

BAB V

PENUTUP

5.1. Kesimpulan

Berdasarkan hasil penelitian dan pembahasan mengenai Pengaruh Penyajian Laporan Keuangan Daerah, dan Aksesibilitas Laporan Keuangan Daerah terhadap Akuntabilitas Pengelolaan Keuangan Daerah di Kabupaten Klaten dapat disimpulkan sebagai berikut:

1. Penyajian laporan keuangan daerah berpengaruh positif dan signifikan terhadap akuntabilitas pengelolaan keuangan daerah
2. Aksesibilitas laporan keuangan daerah berpengaruh positif dan signifikan terhadap akuntabilitas pengelolaan keuangan daerah
3. Penyajian laporan keuangan daerah dan aksesibilitas laporan keuangan daerah secara bersama-sama berpengaruh signifikan terhadap akuntabilitas pengelolaan keuangan daerah

Hasil penelitian ini sesuai dengan tujuan penelitian, dan semua hipotesis yang diajukan dalam penelitian ini, yang menyatakan bahwa penyajian laporan keuangan daerah dan aksesibilitas laporan keuangan daerah secara individu (parsial) maupun secara bersama-sama atau simultan berpengaruh positif dan signifikan terhadap akuntabilitas pengelolaan keuangan daerah.

5.2. Keterbatasan Penelitian

Penelitian ini sudah diupayakan semaksimal mungkin, namun masih terdapat beberapa keterbatasan yaitu:

1. Dari 217 kuesioner yang disebar ke dalam 31 SKPD Kabupaten Klaten, 30 diantaranya tidak dikembalikan. Hal ini disebabkan oleh beberapa faktor antara lain kesibukan responden dan beberapa responden tidak bertemu secara langsung dengan peneliti. Selain itu, ada 60 kuesioner diisi oleh pihak yang tidak berkompeten yang bukan merupakan responden dalam penelitian ini dikarenakan peneliti menyebarkan kuesioner penelitian dengan cara menitipkannya kepada staf dari masing-masing pejabat SKPD Kabupaten Klaten, sehingga kemungkinan besar cenderung salah paham antara maksud peneliti dengan maksud dari staf, sehingga kuesioner tersebut salah sasaran.
2. Instrumen yang digunakan dalam penelitian ini adalah persepsi jawaban melalui kuesioner yang diberikan sehingga kadang timbul perbedaan interpretasi atas maksud dan tujuan pernyataan.
3. Karena keterbatasan waktu dan tenaga, penelitian ini hanya meneliti pada SKPD Kabupaten Klaten sehingga hasilnya hanya mencerminkan kondisi yang ada pada SKPD Kabupaten Klaten tersebut, dan tidak dapat digeneralisasi pada semua keadaan di SKPD Kabupaten Lain.

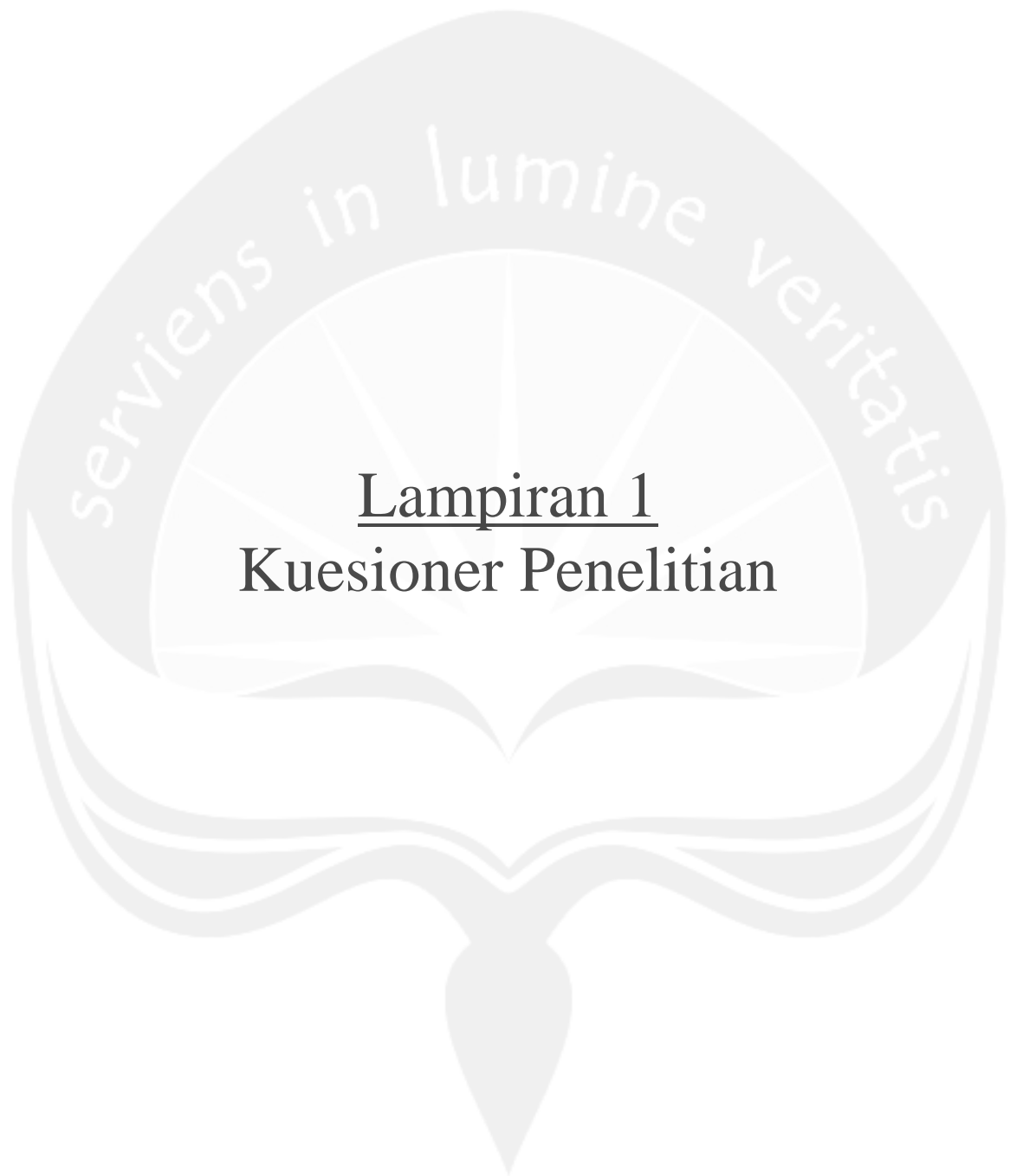
5.3. Saran

Berdasarkan hasil penelitian yang telah diuraikan di atas, maka peneliti menyarankan kepada peneliti selanjutnya untuk menggunakan metode lain untuk mendapatkan data yang lengkap dengan cara mendatangi langsung responden dalam proses penyebaran dan pengumpulan kuesioner serta melakukan wawancara secara langsung dalam pengisian kuesioner sehingga jawaban responden lebih mencerminkan jawaban yang sebenarnya. Selain itu, untuk peneliti selanjutnya dianjurkan meneliti pada subjek yang lain selain pejabat SKPD, dengan variabel-variabel lain yang berpengaruh terhadap akuntabilitas pengelolaan keuangan daerah seperti misalnya variabel penyajian neraca daerah, sistem akuntansi keuangan daerah maupun tingkat keterbukaan pengelolaan, dan bisa mengambil sampel yang lebih banyak dari penelitian ini.

DAFTAR PUSTAKA

- Aliyah dan Nahar. (2012). *Pengaruh Penyajian Laporan Keuangan Daerah dan Aksesibilitas Laporan Keuangan Daerah terhadap Transparansi dan Akuntabilitas Pengelolaan Keuangan Daerah Kabupaten Jepara*. Skripsi. Sekolah Tinggi Ilmu Ekonomi Nahdlatul Ulama, Jepara.
- Diamond, Jack. (2002). *Performance Budgeting-Is Accrual Accounting Required?*. IMF Working Paper Fiscal Affairs Department, December, pp.1-31.
- Donaldson, Lex, dan Davis James, H. (1991), *Stewardship Theory or Agency Theory: CEO Governance and Shareholders Return*. Australian Journal of Management, 16 (1) June, pp. 49-64.
- Ghozali, Imam. (2005). *Aplikasi Analisis Multivariate Dengan Program SPSS*, Semarang: Badan Penerbit Universitas Diponegoro.
- Halim, Abdul. (2007). *Akuntansi Keuangan Daerah*. Jakarta: Salemba Empat.
- Hehanussa, Salomi J. (2015). *Pengaruh Penyajian Laporan Keuangan Daerah dan Aksesibilitas Laporan Keuangan Daerah Terhadap Transparansi dan Akuntabilitas Pengelolaan Keuangan Daerah Kota Ambon*. Jurnal Unissula, 2 (1) Mei, hal.82-90.
- Jogiyanto, Hartono. M. (2010). *Metodologi Penelitian Bisnis: Salah Kaprah dan Pengalaman-Pengalaman*. Yogyakarta: BPFE.
- Katz, Ellen. (2004). *Transparency in Government-How American Citizens Influence Public Policy*. Journal of Accountancy, 3 (2) June, pp. 1-2.
- Mahsun, Mohamad. (2006). *Pengukuran Kinerja Sektor Publik*. Yogyakarta: BPFE.
- Mardiasmo. (2002). *Perwujudan Transparansi dan Akuntabilitas Publik Melalui Akuntansi Sektor Publik: Suatu Sarana Good Governance*. Jurnal Akuntansi Pemerintah, 2 (1), hal.1-17.
- Mulyana, Budi. (2006), *Pengaruh Penyajian Neraca Daerah dan Aksesibilitas Laporan Keuangan terhadap Transparansi dan Akuntabilitas Pengelolaan Keuangan Daerah*. Tesis. Fakultas Ekonomika dan Bisnis Universitas Gadjah Mada, Yogyakarta.
- Nordiawan, Deddi. (2010). *Akuntansi Sektor Publik*. Jakarta: Salemba Empat.

- Nurhayani, Hani. (2013). *Pengaruh Penyajian Dan Aksesibilitas Laporan Keuangan Terhadap Akuntabilitas Pengelolaan Keuangan Daerah (Survei Seluruh Dinas di Pemerintahan Kota Bandung)*. Skripsi. Fakultas Ekonomi Universitas Komputer Indonesia, Bandung.
- Peraturan Pemerintah No. 71 Tahun 2010 tentang *Standar Akuntansi Pemerintahan*.
- Sande, Peggy. (2013). *Pengaruh Penyajian Laporan Keuangan Dan Aksesibilitas Laporan Keuangan Terhadap Akuntabilitas Pengelolaan Keuangan Daerah (Studi Empiris Pada Pemerintah Provinsi Sumatera Barat)*. Skripsi. Fakultas Ekonomi Universitas Negeri Padang, Sumatera Utara.
- Shende, Suresh, dan Tony Bennet. (2004). *Concept Paper 2: Transparency and Accountability in Public Financial Administration*. UN DESA March, pp.1-17.
- Sudrajat, Ajat, dan Ompusunggu, Arles Parulian. (2015). *Pemanfaatan Teknologi Informasi, Sosialisasi Pajak, Pengetahuan Perpajakan, dan Kepatuhan Pajak*. Jurnal Riset Akuntansi dan Perpajakan, 2 (2) Desember, hal.193-202.
- Wahida, N. (2015). *Pengaruh Penyajian Laporan Keuangan Daerah Dan Aksesibilitas Laporan Keuangan Daerah Terhadap Akuntabilitas Pengelolaan Keuangan Daerah Kabupaten Konawe Utara*. Skripsi. Fakultas Ekonomi Universitas Hasanuddin, Makassar.



Lampiran 1
Kuesioner Penelitian

PENGANTAR KUESIONER

Perihal : Permohonan Pengisian Kuesioner

Lampiran : Satu Berkas

Judul Skripsi : **Pengaruh Penyajian Laporan Keuangan Daerah dan Aksesibilitas Laporan Keuangan Daerah Terhadap Akuntabilitas Pengelolaan Keuangan Daerah Kabupaten Klaten**

Dengan hormat,

Terima kasih atas kesediaan Bapak, ibu, saudara/i untuk berpartisipasi dalam mengisi dan menjawab seluruh pertanyaan yang ada dalam kuesioner ini. Penelitian ini digunakan untuk menyusun skripsi dengan judul **Pengaruh Penyajian Laporan Keuangan Daerah dan Aksesibilitas Laporan Keuangan Daerah Kabupaten Klaten**.

Untuk itu diharapkan para responden dapat memberikan jawaban yang sebenar-benarnya demi membantu penelitian ini. Atas waku dan kesediaannya saya ucapkan terima kasih, semoga penelitian ini bermanfaat bagi kita semua.

Hormat Saya

Christy Natalia Lewier

KUESIONER PENELITIAN

Demografi Responden

- Nama Instansi :
- Nama :
- Umur :Tahun
- Jenis Kelamin : Laki-Laki / Perempuan
- Tanggal Pengisian :
- Latar Belakang Pendidikan :
- Ekonomi / Akuntansi
 Hukum
 Teknik
 Sosial
 Lainnya.....
- Pendidikan :
- SLTA / Sederajat
 Diploma (D3)
 Strata 1 (Sarjana)
 Strata 2 (Master)
 Strata 3 (Doctor)
- Jabatan :
- Kepala Badan / Dinas / Instansi
 Sekretaris / Kabid / Kabag
 Kasubid / Kasubbag / Kasubdis / Kasie
 Lainnya.....
- Lama Bekerja :
- 2 – 5 tahun
 6 – 9 tahun
 10 – 15 tahun
 16 – 19 tahun
 ≥ 20 tahun

Terima kasih Bapak / Ibu, telah berkenan meluangkan waktu untuk mengisi daftar pertanyaan ini, dimohon untuk memberikan tanggapan yang sesuai atas pertanyaan-pertanyaan berikut dengan memilih skor yang tersedia dengan tanda (X).

Jika menurut Bapak / Ibu tidak ada jawaban yang tepat, maka jawaban dapat diberikan pada pilihan yang paling mendekati. Jawaban dituangkan dalam bentuk skala berupa angka antara 1 sampai dengan 5, di mana semakin besar angka menunjukkan semakin setuju responden terhadap materi pertanyaan / pernyataan. Skor jawaban adalah sebagai berikut:

Keterangan	(SS) Sangat Setuju	(S) Setuju	(CS) Cukup Setuju	(TS) Tidak Setuju	(STS) Sangat Tidak Setuju
Skor	5	4	3	2	1

PENYAJIAN LAPORAN KEUANGAN DAERAH

NO	PERNYATAAN	SS	S	CS	TS	STS
1	SKPD mampu menyusun laporan keuangan secara lengkap (Laporan Realisasi Anggaran, Neraca, Laporan Arus Kas dan Catatan atas Laporan Keuangan).					
2	SKPD mampu menyelesaikan laporan keuangan (Laporan Realisasi Anggaran, Neraca, Laporan Arus Kas dan Catatan atas Laporan Keuangan) tepat waktu.					
3	Laporan keuangan SKPD menyediakan informasi yang dapat mengoreksi aktifitas keuangan di masa lalu.					
4	Laporan keuangan SKPD menyediakan informasi yang mampu memprediksi masa yang akan datang berdasarkan hasil masa lalu dan kejadian masa kini.					
5	Informasi yang dihasilkan dari laporan keuangan SKPD telah menggambarkan dengan jujur transaksi yang seharusnya disajikan dalam laporan keuangan.					
6	Apabila dilakukan pengujian terhadap laporan keuangan lebih dari sekali oleh pihak yang berbeda, hasilnya tetap menunjukkan simpulan yang tidak berbeda jauh.					
7	Informasi yang termuat dalam laporan keuangan SKPD dapat dibandingkan dengan laporan keuangan periode sebelumnya.					
8	Laporan keuangan yang disusun oleh SKPD telah dapat dijadikan sebagai tolak ukur dalam penyusunan anggaran tahun berikutnya.					
9	Informasi dari laporan keuangan SKPD yang dihasilkan dapat dipahami oleh pengguna karena dinyatakan dalam bentuk serta istilah yang disesuaikan dengan batas kemampuan pengguna.					

AKSESIBILITAS LAPORAN KEUANGAN DAERAH

NO	PERNYATAAN	SS	S	CS	TS	STS
1	Laporan keuangan daerah dipublikasikan secara terbuka melalui media massa.					
2	Para pengguna laporan keuangan daerah dapat dengan mudah memperoleh informasi tentang laporan keuangan daerah.					
3	Masyarakat dapat mengakses laporan keuangan daerah melalui internet (<i>website</i>).					
4	Informasi yang disampaikan dalam laporan keuangan daerah dapat digunakan untuk pengambilan keputusan ekonomi, sosial, dan politik oleh pihak-pihak yang berkepentingan.					
5	Laporan keuangan daerah dapat dipahami dan dimengerti oleh pengguna laporan keuangan daerah.					

AKUNTABILITAS PENGELOLAAN KEUANGAN DAERAH

NO	PERNYATAAN	SS	S	CS	TS	STS
1	Laporan keuangan daerah disusun oleh SKPD dengan pendekatan akuntansi berbasis akrual.					
2	Pendapatan daerah disetor sepenuhnya tepat pada waktunya ke kas daerah sesuai dengan ketentuan peraturan perundang-undangan yang berlaku dan didukung dengan bukti-bukti administrasi yang dapat dipertanggungjawabkan.					
3	Laporan keuangan daerah dibuat dalam bentuk laporan keuangan yang sesuai dengan standar akuntansi pemerintahan yang ditetapkan dengan peraturan pemerintah.					
4	Tersedianya sistem informasi manajemen dan monitoring hasil yang telah dicapai oleh SKPD.					
5	Laporan keuangan SKPD di <i>review</i> oleh inspektorat sebelum diserahkan kepada BPK.					
6	Laporan keuangan SKPD disampaikan kepada BPK untuk dilakukan pemeriksaan.					
7	Dilakukannya <i>financial audit</i> terhadap laporan keuangan daerah.					
8	Pengelolaan laporan keuangan daerah dipertanggungjawabkan kepada otoritas yang lebih tinggi dan kepada masyarakat luas.					



Lampiran 2
Deskripsi Jawaban Responden

Deskripsi Jawaban Responden

Res	Penyajian Laporan Keuangan										Aksesibilitas Laporan					Akuntabilitas Pengelolaan									
	1	2	3	4	5	6	7	8	9	Total	1	2	3	4	5	Total	1	2	3	4	5	6	7	8	Total
1	5	4	4	4	5	5	5	5	5	42	4	5	5	5	5	24	5	5	5	5	5	4	4	4	37
2	4	3	3	3	4	4	4	4	4	33	5	4	4	4	4	21	5	4	4	4	4	4	4	3	32
3	4	4	4	4	4	4	4	4	4	36	5	3	4	4	4	20	4	4	4	4	4	3	3	2	28
4	4	3	3	3	4	4	4	4	3	32	3	4	4	4	4	19	4	4	4	4	4	3	3	3	29
5	4	2	2	2	3	4	3	3	3	26	5	5	4	3	3	20	4	4	4	4	4	3	3	3	29
6	4	4	3	3	4	4	4	4	4	34	4	4	4	4	4	20	5	5	4	4	4	4	4	3	33
7	5	5	4	4	4	4	4	4	4	38	4	4	4	4	4	20	5	4	4	4	4	4	4	3	32
8	4	4	3	3	3	4	3	3	3	30	2	2	4	3	3	14	4	3	3	3	3	2	2	2	22
9	4	4	4	4	4	4	4	4	4	36	4	3	4	4	4	19	4	4	4	4	4	3	3	3	29
10	4	3	2	2	4	4	4	4	3	30	3	3	4	4	4	18	4	4	4	3	3	3	3	3	27
11	4	3	3	3	4	4	4	4	4	33	4	4	4	4	4	20	5	4	4	4	4	4	4	4	33
12	4	4	4	4	4	4	4	3	3	34	3	4	4	4	3	18	4	4	4	4	4	3	3	3	29
13	4	4	4	4	4	5	4	4	4	37	4	4	5	4	4	21	5	5	4	4	4	4	4	3	33
14	4	4	4	4	5	5	5	4	4	39	4	4	5	5	4	22	5	5	4	4	4	4	4	4	34
15	4	3	3	3	3	4	3	3	3	29	3	5	4	4	4	20	4	4	4	4	4	3	3	3	29
16	4	4	3	3	5	5	5	5	5	39	4	4	4	4	4	20	5	5	5	5	5	4	3	3	35
17	4	3	3	2	3	5	4	4	4	32	4	5	5	5	5	24	5	5	5	4	4	4	4	4	35
18	4	3	3	2	5	4	4	4	3	32	4	4	4	4	4	20	4	4	4	4	4	3	2	2	27
19	4	4	4	4	4	4	4	4	3	35	4	4	5	5	5	23	5	5	4	4	4	4	4	3	33
20	4	4	4	3	4	4	4	4	4	35	4	5	4	3	4	20	5	5	4	4	4	4	4	4	34
21	4	4	4	4	3	5	5	5	5	39	4	5	5	4	4	22	5	5	5	5	5	5	4	4	38
22	4	3	3	3	3	4	4	4	4	32	3	4	4	4	4	19	4	4	4	4	4	4	4	3	31
23	4	4	4	4	3	4	4	4	4	35	3	4	4	4	4	19	5	5	4	4	4	4	4	3	33
24	4	3	3	3	4	4	4	4	3	32	3	4	5	5	4	21	4	4	4	4	4	4	3	3	30
25	4	2	2	2	3	4	3	3	3	26	2	4	4	4	4	18	4	4	4	3	3	3	3	3	27
26	4	4	3	3	3	4	4	4	4	33	4	4	5	4	4	21	5	4	4	4	4	4	4	4	33
27	4	4	3	3	5	4	4	4	3	34	3	5	5	5	4	22	5	4	4	4	4	4	4	3	32
28	4	2	2	2	3	4	4	4	4	29	3	5	4	4	4	20	5	4	4	4	4	4	3	3	31
29	4	4	4	3	4	4	3	3	3	32	2	3	4	3	3	15	4	3	3	3	3	3	3	3	25
30	4	4	3	3	3	5	5	5	5	37	4	5	5	4	4	22	5	5	5	5	5	5	4	4	38
31	4	2	2	2	2	4	4	4	4	28	4	4	4	4	4	20	4	4	4	4	4	4	3	3	30
32	4	4	3	3	4	4	4	4	4	34	4	4	5	4	4	21	5	4	4	4	4	4	4	4	33
33	4	2	2	2	5	4	4	4	4	31	4	4	4	4	4	20	5	4	4	4	4	4	4	3	32
34	4	4	3	2	5	4	4	4	3	33	3	2	4	4	4	17	4	4	4	3	3	3	2	2	25
35	5	5	4	4	3	5	5	5	5	41	4	3	5	5	5	22	5	5	5	5	4	4	3	3	34
36	4	4	4	4	5	4	4	4	4	37	4	3	4	4	4	19	4	4	4	4	4	4	3	3	30
37	4	4	3	3	5	4	4	4	3	34	3	4	5	5	4	21	4	4	4	4	4	4	3	3	30
38	4	2	2	2	3	4	4	4	4	29	3	4	4	4	4	19	4	4	4	4	4	3	3	3	29
39	4	4	4	3	3	4	3	3	3	31	2	3	4	3	3	15	4	3	3	3	3	3	3	3	25
40	4	4	3	3	4	5	5	5	5	38	4	4	5	4	4	21	5	5	5	4	4	4	4	4	35
41	4	4	4	4	3	4	4	4	4	35	4	2	4	4	4	18	4	4	4	3	3	3	3	3	27
42	4	4	3	3	3	4	4	4	4	33	4	4	5	4	4	21	4	4	4	4	4	4	4	3	31
43	4	4	4	4	3	4	4	4	4	35	4	2	4	4	4	18	4	4	4	3	3	3	3	3	27
44	4	4	3	2	3	4	4	4	3	31	3	4	4	4	4	19	4	4	4	4	3	3	3	3	28
45	5	5	4	4	4	5	5	5	5	42	4	5	5	5	5	24	5	5	5	4	4	4	4	4	35

Res	Penyajian Laporan Keuangan										Aksesibilitas Laporan						Akuntabilitas Pengelolaan									
	1	2	3	4	5	6	7	8	9	Total	1	2	3	4	5	Total	1	2	3	4	5	6	7	8	Total	
46	4	4	4	4	4	4	4	4	4	36	4	3	4	4	4	19	4	4	4	4	4	4	3	3	30	
47	5	4	4	4	4	4	4	4	4	37	4	2	4	4	4	18	4	4	4	4	3	3	3	3	28	
48	4	4	3	3	5	4	3	3	3	32	2	4	4	3	3	16	4	4	4	4	3	3	3	3	28	
49	4	4	4	4	5	4	4	4	4	37	4	3	4	4	4	19	4	4	4	4	4	4	3	3	30	
50	4	3	2	2	3	4	4	4	3	29	3	4	4	4	4	19	4	4	4	4	4	4	3	3	30	
51	4	4	3	2	5	4	4	4	4	34	4	2	4	3	3	16	4	4	4	3	3	3	3	3	27	
52	4	4	4	4	3	4	4	3	3	33	3	4	4	4	4	19	4	4	4	4	4	4	3	3	30	
53	4	4	4	4	3	5	4	4	4	36	4	5	5	5	4	23	5	4	4	4	4	4	4	4	33	
54	4	4	4	4	4	5	5	4	4	38	4	3	5	5	4	21	4	4	4	4	4	3	3	3	29	
55	4	4	3	2	4	4	3	3	3	30	3	5	4	4	4	20	4	4	4	4	4	4	3	3	30	
56	4	4	3	3	4	5	5	5	5	38	4	5	4	4	4	21	5	5	5	5	5	5	4	4	38	
57	4	3	3	2	5	5	4	4	4	34	4	4	5	5	5	23	5	5	4	4	4	4	4	3	33	
58	4	3	3	2	4	4	4	4	4	32	3	3	4	4	4	18	4	4	4	4	4	3	3	3	29	
59	4	4	4	4	4	4	4	4	4	36	3	4	5	5	5	22	4	4	4	4	4	4	3	3	30	
60	4	4	4	3	5	4	4	4	4	36	4	4	4	3	3	18	5	5	4	4	4	4	4	3	33	
61	4	4	4	3	5	5	5	5	5	40	4	3	5	4	4	20	5	5	5	5	4	4	3	3	34	
62	4	4	3	2	4	4	4	4	4	33	3	3	4	4	4	18	4	4	4	4	4	3	3	3	29	
63	4	4	4	4	5	4	4	4	4	37	3	2	4	4	4	17	4	4	4	4	4	3	2	2	27	
64	4	4	3	2	3	4	4	4	3	31	3	3	5	5	4	20	4	4	4	3	3	3	3	3	27	
65	4	2	2	2	4	4	3	3	3	27	2	3	4	4	4	17	4	3	3	3	3	3	3	3	25	
66	4	4	3	3	5	4	4	4	4	35	4	4	5	4	4	21	5	4	4	4	4	4	4	4	33	
67	3	2	2	2	4	4	4	4	4	29	4	4	4	4	4	20	5	4	4	4	4	4	4	3	32	
68	4	4	3	3	5	4	3	3	3	32	2	3	4	3	3	15	4	3	3	3	3	3	3	3	25	
69	4	4	4	4	5	4	4	4	4	37	4	4	4	4	4	20	5	4	4	4	4	4	4	4	33	
70	4	3	2	2	4	4	4	4	3	30	3	2	4	4	4	17	4	4	4	3	3	3	2	2	25	
71	4	4	3	2	4	4	4	4	4	33	4	5	4	4	3	20	5	4	4	4	4	4	4	4	33	
72	4	4	4	4	3	4	4	3	3	33	3	3	4	4	4	18	4	4	4	3	3	3	3	3	27	
73	4	4	4	4	3	5	4	4	4	36	4	4	5	5	4	22	5	4	4	4	4	4	4	3	32	
74	4	4	4	4	4	5	5	4	4	38	4	5	5	5	4	23	5	5	5	4	4	4	4	4	35	
75	4	4	3	2	2	4	3	3	3	28	3	3	4	4	4	18	4	3	3	3	3	3	3	3	25	
76	4	4	3	3	3	5	5	5	5	37	4	4	4	4	4	20	5	5	5	5	5	4	4	4	37	
77	4	4	3	3	4	5	5	4	3	35	3	4	5	5	4	21	5	4	4	4	4	4	4	4	33	
78	4	4	4	4	4	5	5	4	4	38	3	4	5	5	4	21	5	5	4	4	4	4	4	3	33	
79	4	4	3	2	4	5	5	4	4	35	4	4	5	5	4	22	5	5	5	4	4	4	4	4	35	
80	5	5	4	4	5	5	5	5	5	43	4	5	5	5	5	24	5	5	5	5	5	4	3	3	35	
81	4	4	3	3	4	4	4	4	4	34	4	4	4	4	4	20	5	4	4	4	4	4	4	3	32	
82	4	3	3	3	4	4	4	4	4	33	4	4	4	4	4	20	4	4	4	4	4	4	3	3	30	
83	4	4	3	3	4	4	3	3	3	31	2	3	4	3	3	15	4	3	3	3	3	3	4	4	27	
84	4	4	4	4	4	4	4	4	4	36	4	4	4	4	4	20	4	4	4	4	4	3	4	4	31	
85	4	3	3	2	4	4	4	4	3	31	3	4	4	4	4	19	4	4	4	4	3	3	3	3	28	
86	4	4	4	4	4	4	4	4	4	36	4	4	4	4	4	20	4	4	4	4	4	4	3	3	30	
87	5	4	4	4	5	4	4	3	3	36	3	3	4	4	3	17	4	4	4	4	3	3	3	3	28	
88	5	4	4	4	5	5	4	4	4	39	4	4	5	4	4	21	5	5	4	4	4	4	4	3	33	
89	4	4	4	4	4	5	5	4	4	38	4	4	5	5	4	22	5	4	4	4	4	4	4	4	33	
90	4	4	4	4	4	5	5	5	4	39	4	5	5	5	5	24	5	5	5	5	5	5	4	4	38	
91	4	4	4	4	4	5	5	5	5	40	4	5	5	5	5	24	5	5	5	5	5	5	4	4	38	
92	5	4	4	4	5	5	4	4	4	39	4	4	5	4	4	21	5	5	4	4	4	4	4	3	33	

Res	Penyajian Laporan Keuangan										Aksesibilitas Laporan					Akuntabilitas Pengelolaan									
	1	2	3	4	5	6	7	8	9	Total	1	2	3	4	5	Total	1	2	3	4	5	6	7	8	Total
93	4	3	3	2	4	4	4	4	4	32	3	4	4	4	4	19	5	4	4	4	4	4	4	4	33
94	4	4	4	4	4	4	4	4	4	36	3	4	4	4	4	19	5	5	4	4	4	4	4	3	33
95	4	4	4	3	4	4	4	4	4	35	4	4	4	4	4	20	5	4	4	4	4	4	4	3	32
96	5	4	4	4	5	5	5	5	5	42	4	5	5	5	5	24	5	5	5	5	5	5	4	4	38
97	4	3	3	3	4	4	4	4	4	33	3	4	4	4	4	19	5	4	4	4	4	4	4	3	32
98	4	4	4	4	4	4	4	4	4	36	3	4	4	4	4	19	4	4	4	4	3	3	3	3	28
99	4	3	3	3	4	4	4	4	3	32	3	4	4	4	4	19	4	4	4	4	4	4	3	3	30
100	4	2	2	2	4	4	3	3	3	27	2	3	4	3	3	15	4	4	4	4	4	3	3	3	29
101	4	4	3	2	5	4	4	4	4	34	4	2	4	3	3	16	4	4	4	3	3	3	3	3	27
102	4	4	4	4	3	4	4	3	3	33	3	4	4	4	4	19	4	4	4	4	4	4	3	3	30
103	4	4	4	4	3	5	4	4	4	36	4	5	5	5	4	23	5	4	4	4	4	4	4	4	33
104	4	4	4	4	4	5	5	4	4	38	4	3	5	5	4	21	4	4	4	4	4	3	3	3	29
105	4	4	3	2	4	4	3	3	3	30	3	5	4	4	4	20	4	4	4	4	4	4	3	3	30
106	4	4	3	3	4	5	5	5	5	38	4	5	4	4	4	21	5	5	5	5	5	5	4	4	38
107	4	3	3	2	5	5	4	4	4	34	4	4	5	5	5	23	5	5	4	4	4	4	4	3	33
108	4	3	3	2	4	4	4	4	4	32	3	3	4	4	4	18	4	4	4	4	4	3	3	3	29
109	4	4	4	4	4	4	4	4	4	36	3	4	5	5	5	22	4	4	4	4	4	4	3	3	30
110	4	4	4	3	4	4	4	4	4	35	4	4	4	3	3	18	5	5	4	4	4	4	4	3	33
111	4	2	2	2	2	4	4	4	4	28	4	3	4	4	4	19	4	4	4	4	4	4	3	3	30
112	4	4	3	3	4	4	4	4	4	34	4	4	5	4	4	21	5	4	4	4	4	4	4	4	33
113	4	2	2	2	2	4	4	4	4	28	4	4	4	4	4	20	5	4	4	4	4	4	4	3	32
114	4	4	3	2	4	4	4	4	3	32	3	2	4	4	4	17	4	4	4	3	3	3	2	2	25
115	5	5	4	4	5	5	5	5	5	43	4	3	5	5	5	22	5	5	5	5	4	4	3	3	34
116	4	4	4	4	4	4	4	4	4	36	4	3	4	4	4	19	4	4	4	4	4	4	3	3	30
117	5	5	4	4	5	5	5	5	5	43	4	3	5	5	5	22	5	5	5	5	4	4	3	3	34
118	4	2	2	2	3	4	4	4	4	29	3	4	4	4	4	19	4	4	4	4	4	3	3	3	29
119	5	5	4	4	5	5	5	5	5	43	4	3	5	5	5	22	5	5	5	5	4	4	3	3	34
120	4	4	3	3	4	5	5	5	5	38	4	4	5	4	4	21	5	5	5	4	4	4	4	4	35
121	5	5	4	4	5	5	5	5	5	43	4	3	5	5	5	22	5	5	5	5	4	4	3	3	34
122	4	4	4	4	4	4	4	3	3	34	3	4	4	4	3	18	4	4	4	4	4	3	3	3	29
123	4	4	4	4	4	5	4	4	4	37	4	4	5	4	4	21	5	5	4	4	4	4	4	3	33
124	4	4	4	4	5	5	5	4	4	39	4	4	5	5	4	22	5	5	4	4	4	4	4	4	34
125	5	5	4	4	5	5	5	5	5	43	4	3	5	5	5	22	5	5	5	5	4	4	3	3	34
126	4	4	3	3	5	5	5	5	5	39	4	3	4	4	4	19	5	5	5	5	5	4	3	3	35
127	5	5	4	4	5	5	5	5	5	43	4	3	5	5	5	22	5	5	5	5	4	4	3	3	34



Lampiran 3
Deskripsi Demografi Responden

Deskripsi Demografi Responden

Statistics

		Usia	Jenis Kelamin	Latar Belakang Pendidikan	Pendidikan	Jabatan	Lama Bekerja
N	Valid	127	127	127	127	127	127
	Missing	0	0	0	0	0	0

Usia

	Frequency	Percent	Valid Percent	Cumulative Percent
Valid	28-37 Tahun	17	13,4	13,4
	38-48 Tahun	34	26,8	40,2
	49-58 Tahun	76	59,8	100,0
	Total	127	100,0	100,0

Jenis Kelamin

	Frequency	Percent	Valid Percent	Cumulative Percent
Valid	Laki-Laki	97	76,4	76,4
	Perempuan	30	23,6	100,0
	Total	127	100,0	100,0

Latar Belakang Pendidikan

	Frequency	Percent	Valid Percent	Cumulative Percent
Valid	Ekonomi/Akuntansi	57	44,9	44,9
	Hukum	29	22,8	67,7
	Teknik	5	3,9	71,7
	Sosial	28	22,0	93,7
	Lainnya	8	6,3	100,0
	Total	127	100,0	100,0

Pendidikan

	Frequency	Percent	Valid Percent	Cumulative Percent
Valid	Diploma (D3)	3	2,4	2,4
	Strata 1 (Sarjana)	49	38,6	40,9
	Strata 2 (Master)	75	59,1	100,0
	Total	127	100,0	100,0

Jabatan

	Frequency	Percent	Valid Percent	Cumulative Percent
Valid	Kepala Badan / Dinas / Instansi	26	20,5	20,5
	Sekretaris / Kabid / Kabag	39	30,7	51,2
	Kasubid / Kasubbag / Kasubdis / Kasie	62	48,8	100,0
	Total	127	100,0	100,0

Lama Bekerja

	Frequency	Percent	Valid Percent	Cumulative Percent
Valid 2-5 Tahun	4	3,1	3,1	3,1
6-9 Tahun	5	3,9	3,9	7,1
10-15 Tahun	24	18,9	18,9	26,0
16-19 Tahun	45	35,4	35,4	61,4
> = 20 Tahun	49	38,6	38,6	100,0
Total	127	100,0	100,0	





Lampiran 4
Analisis Statistik Deskriptif Variabel
Penelitian

Hasil Deskripsi Variabel Penelitian**Descriptive Statistics**

	N	Minimum	Maximum	Mean	Std. Deviation
Penyajian Laporan Keuangan Daerah	127	3	5	3,89	,523
Aksesibilitas Laporan Keuangan Daerah	127	3	5	3,98	,471
Akuntabilitas Pengelolaan Keuangan Daerah	127	3	5	3,91	,472
Valid N (listwise)	127				





Lampiran 5
Hasil Uji Validitas

Hasil Uji Validitas

Uji Validitas Variabel Penyajian Laporan Keuangan Daerah

		Correlations								
		PLKD_1	PLKD_2	PLKD_3	PLKD_4	PLKD_5	PLKD_6	PLKD_7	PLKD_8	PLKD_9
PLKD_1	Pearson Correlation	1	,494**	,385**	,407**	,326**	,389**	,345**	,377**	,397**
	Sig. (2-tailed)		,000	,000	,000	,000	,000	,000	,000	,000
	N	127	127	127	127	127	127	127	127	127
PLKD_2	Pearson Correlation	,494**	1	,771**	,650**	,361**	,392**	,417**	,346**	,357**
	Sig. (2-tailed)	,000		,000	,000	,000	,000	,000	,000	,000
	N	127	127	127	127	127	127	127	127	127
PLKD_3	Pearson Correlation	,385**	,771**	1	,869**	,290**	,338**	,344**	,196*	,295**
	Sig. (2-tailed)	,000	,000		,000	,001	,000	,000	,027	,001
	N	127	127	127	127	127	127	127	127	127
PLKD_4	Pearson Correlation	,407**	,650**	,869**	1	,211*	,360**	,397**	,239**	,345**
	Sig. (2-tailed)	,000	,000	,000		,017	,000	,000	,007	,000
	N	127	127	127	127	127	127	127	127	127
PLKD_5	Pearson Correlation	,326**	,361**	,290**	,211*	1	,228*	,263**	,260**	,208*
	Sig. (2-tailed)	,000	,000	,001	,017		,010	,003	,003	,019
	N	127	127	127	127	127	127	127	127	127
PLKD_6	Pearson Correlation	,389**	,392**	,338**	,360**	,228*	1	,745**	,634**	,643**
	Sig. (2-tailed)	,000	,000	,000	,000	,010		,000	,000	,000
	N	127	127	127	127	127	127	127	127	127
PLKD_7	Pearson Correlation	,345**	,417**	,344**	,397**	,263**	,745**	1	,847**	,747**
	Sig. (2-tailed)	,000	,000	,000	,000	,003	,000		,000	,000
	N	127	127	127	127	127	127	127	127	127
PLKD_8	Pearson Correlation	,377**	,346**	,196*	,239**	,260**	,634**	,847**	1	,860**
	Sig. (2-tailed)	,000	,000	,027	,007	,003	,000	,000		,000
	N	127	127	127	127	127	127	127	127	127
PLKD_9	Pearson Correlation	,397**	,357**	,295**	,345**	,208*	,643**	,747**	,860**	1
	Sig. (2-tailed)	,000	,000	,001	,000	,019	,000	,000	,000	
	N	127	127	127	127	127	127	127	127	127

** . Correlation is significant at the 0.01 level (2-tailed).

* . Correlation is significant at the 0.05 level (2-tailed).

Uji Validitas Variabel Aksesibilitas Laporan Keuangan Daerah

		Correlations				
		ALKD_1	ALKD_2	ALKD_3	ALKD_4	ALKD_5
ALKD_1	Pearson Correlation	1	,202	,324**	,294**	,348**
	Sig. (2-tailed)		,023	,000	,001	,000
	N	127	127	127	127	127
ALKD_2	Pearson Correlation	,202*	1	,265**	,245**	,194*
	Sig. (2-tailed)	,023		,003	,005	,029
	N	127	127	127	127	127
ALKD_3	Pearson Correlation	,324**	,265**	1	,727**	,550**
	Sig. (2-tailed)	,000	,003		,000	,000
	N	127	127	127	127	127
ALKD_4	Pearson Correlation	,294**	,245**	,727**	1	,776**
	Sig. (2-tailed)	,001	,005	,000		,000
	N	127	127	127	127	127
ALKD_5	Pearson Correlation	,348**	,194*	,550**	,776**	1
	Sig. (2-tailed)	,000	,029	,000	,000	
	N	127	127	127	127	127

* . Correlation is significant at the 0.05 level (2-tailed).

** . Correlation is significant at the 0.01 level (2-tailed).

Uji Validitas Variabel Akuntabilitas Pengelolaan Keuangan Daerah

		Correlations							
		APKD_1	APKD_2	APKD_3	APKD_4	APKD_5	APKD_6	APKD_7	APKD_8
APKD_1	Pearson Correlation	1	,682**	,526**	,547**	,545**	,698**	,732**	,523**
	Sig. (2-tailed)		,000	,000	,000	,000	,000	,000	,000
	N	127	127	127	127	127	127	127	127
APKD_2	Pearson Correlation	,682**	1	,806**	,684**	,602**	,614**	,414**	,303**
	Sig. (2-tailed)	,000		,000	,000	,000	,000	,000	,001
	N	127	127	127	127	127	127	127	127
APKD_3	Pearson Correlation	,526**	,806**	1	,789**	,641**	,574**	,206*	,351**
	Sig. (2-tailed)	,000	,000		,000	,000	,000	,020	,000
	N	127	127	127	127	127	127	127	127
APKD_4	Pearson Correlation	,547**	,684**	,789**	1	,830**	,667**	,279**	,323**
	Sig. (2-tailed)	,000	,000	,000		,000	,000	,002	,000
	N	127	127	127	127	127	127	127	127
APKD_5	Pearson Correlation	,545**	,602**	,641**	,830**	1	,749**	,437**	,417**
	Sig. (2-tailed)	,000	,000	,000	,000		,000	,000	,000
	N	127	127	127	127	127	127	127	127
APKD_6	Pearson Correlation	,698**	,614**	,574**	,667**	,749**	1	,628**	,532**
	Sig. (2-tailed)	,000	,000	,000	,000	,000		,000	,000
	N	127	127	127	127	127	127	127	127
APKD_7	Pearson Correlation	,732**	,414**	,206*	,279**	,437**	,628**	1	,735**
	Sig. (2-tailed)	,000	,000	,020	,002	,000	,000		,000
	N	127	127	127	127	127	127	127	127
APKD_8	Pearson Correlation	,523**	,303**	,351**	,323**	,417**	,532**	,735**	1
	Sig. (2-tailed)	,000	,001	,000	,000	,000	,000	,000	
	N	127	127	127	127	127	127	127	127

** . Correlation is significant at the 0.01 level (2-tailed).

* . Correlation is significant at the 0.05 level (2-tailed).



Lampiran 6
Hasil Uji Reliabilitas

Hasil Uji Reliabilitas

Uji Reliabilitas Variabel Penyajian Laporan Keuangan Daerah

Case Processing Summary

		N	%
Cases	Valid	127	100,0
	Excluded ^a	0	,0
	Total	127	100,0

a. Listwise deletion based on all variables in the procedure.

Reliability Statistics

Cronbach's Alpha	N of Items
,861	9

Item-Total Statistics

	Scale Mean if Item Deleted	Scale Variance if Item Deleted	Corrected Item-Total Correlation	Cronbach's Alpha if Item Deleted
PLKD_1	30,61	14,620	,548	,855
PLKD_2	31,00	12,111	,688	,836
PLKD_3	31,37	12,537	,656	,840
PLKD_4	31,58	11,944	,625	,845
PLKD_5	30,75	13,523	,355	,874
PLKD_6	30,40	13,734	,640	,845
PLKD_7	30,59	12,863	,710	,836
PLKD_8	30,71	13,176	,633	,843
PLKD_9	30,84	12,673	,645	,841

Uji Reliabilitas Variabel Aksesibilitas Laporan Keuangan Daerah

Case Processing Summary

		N	%
Cases	Valid	127	100,0
	Excluded ^a	0	,0
	Total	127	100,0

a. Listwise deletion based on all variables in the procedure.

Reliability Statistics

Cronbach's Alpha	N of Items
,721	5

Item-Total Statistics

	Scale Mean if Item Deleted	Scale Variance if Item Deleted	Corrected Item-Total Correlation	Cronbach's Alpha if Item Deleted
ALKD_1	16,35	3,371	,373	,718
ALKD_2	16,15	3,176	,287	,786
ALKD_3	15,53	3,346	,632	,634
ALKD_4	15,74	2,988	,672	,600
ALKD_5	15,89	3,258	,621	,630

Uji Reliabilitas Variabel Akuntabilitas Pengelolaan Keuangan Daerah

Case Processing Summary

		N	%
Cases	Valid	127	100,0
	Excluded ^a	0	,0
	Total	127	100,0

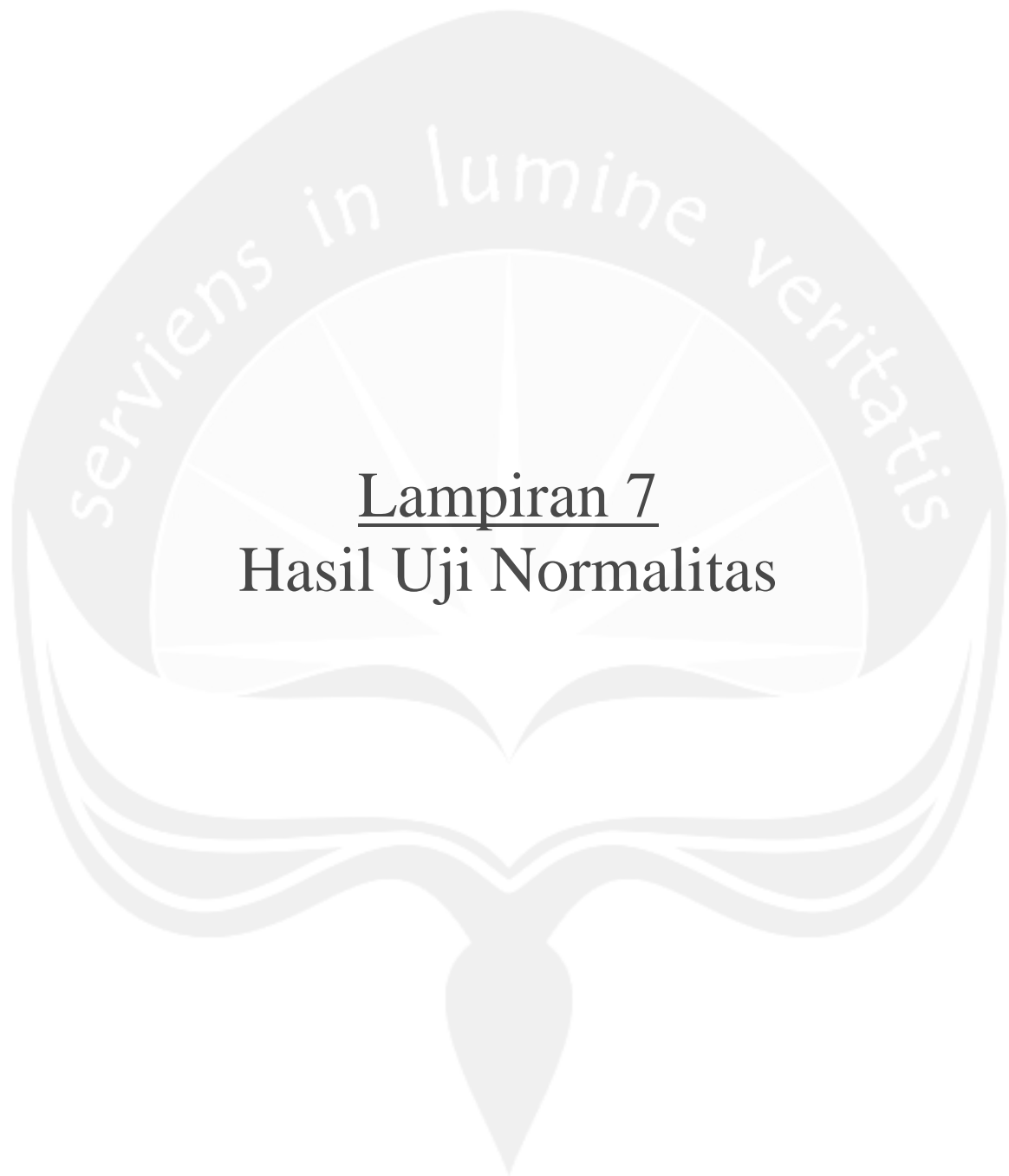
a. Listwise deletion based on all variables in the procedure.

Reliability Statistics

Cronbach's Alpha	N of Items
,912	8

Item-Total Statistics

	Scale Mean if Item Deleted	Scale Variance if Item Deleted	Corrected Item-Total Correlation	Cronbach's Alpha if Item Deleted
APKD_1	26,66	8,892	,780	,895
APKD_2	26,90	8,728	,738	,898
APKD_3	27,02	9,166	,700	,902
APKD_4	27,16	8,769	,741	,898
APKD_5	27,27	8,801	,769	,896
APKD_6	27,46	8,409	,819	,891
APKD_7	27,77	9,019	,608	,910
APKD_8	27,98	9,404	,565	,912



Lampiran 7
Hasil Uji Normalitas


Hasil Uji Normalitas Menggunakan Uji Kolmogorov-Smirnov

One-Sample Kolmogorov-Smirnov Test

		Unstandardized Residual
N		127
Normal Parameters ^{a,b}	Mean	0E-7
	Std. Deviation	1,96196469
Most Extreme Differences	Absolute	,091
	Positive	,091
	Negative	-,041
Kolmogorov-Smirnov Z		1,026
Asymp. Sig. (2-tailed)		,244

a. Test distribution is Normal.

b. Calculated from data.





Lampiran 8
Hasil Uji Asumsi Klasik

Hasil Uji Asumsi Klasik

Hasil Uji Multikolinearitas

Variables Entered/Removed^a

Model	Variables Entered	Variables Removed	Method
1	Aksesibilitas Laporan Keuangan Daerah, Penyajian Laporan Keuangan Daerah ^b	.	Enter

a. Dependent Variable: Akuntabilitas Pengelolaan Keuangan Daerah

b. All requested variables entered.

Coefficients^a

Model		Collinearity Statistics	
		Tolerance	VIF
1	Penyajian Laporan Keuangan Daerah	,687	1,456
	Aksesibilitas Laporan Keuangan Daerah	,687	1,456

a. Dependent Variable: Akuntabilitas Pengelolaan Keuangan Daerah

Hasil Uji Heteroskedastisitas Menggunakan Uji Glejser

Variables Entered/Removed^a

Model	Variables Entered	Variables Removed	Method
1	Aksesibilitas Laporan Keuangan Daerah, Penyajian Laporan Keuangan Daerah ^b	.	Enter

a. Dependent Variable: AbsUt

b. All requested variables entered.

Coefficients^a

Model		Unstandardized Coefficients		Standardized Coefficients	t	Sig.
		B	Std. Error	Beta		
1	(Constant)	1,063	1,123		,947	,346
	Penyajian Laporan Keuangan Daerah	,042	,033	,136	1,265	,208
	Aksesibilitas Laporan Keuangan Daerah	-,051	,062	-,089	-,823	,412

a. Dependent Variable: AbsUt



Lampiran 9
Hasil Analisis Regresi Berganda

Hasil Analisis Regresi Berganda

Variables Entered/Removed^a

Model	Variables Entered	Variables Removed	Method
1	Aksesibilitas Laporan Keuangan Daerah, Penyajian Laporan Keuangan Daerah ^b	.	Enter

a. Dependent Variable: Akuntabilitas Pengelolaan Keuangan Daerah

b. All requested variables entered.

Hasil Uji Koefisien Determinasi (R^2)

Model Summary

Model	R	R Square	Adjusted R Square	Std. Error of the Estimate
1	,815 ^a	,665	,659	1,978

a. Predictors: (Constant), Aksesibilitas Laporan Keuangan Daerah, Penyajian Laporan Keuangan Daerah

Hasil Uji F (Uji Simultan)

ANOVA^a

Model		Sum of Squares	df	Mean Square	F	Sig.
1	Regression	961,176	2	480,588	122,869	,000 ^b
	Residual	485,012	124	3,911		
	Total	1446,189	126			

a. Dependent Variable: Akuntabilitas Pengelolaan Keuangan Daerah

b. Predictors: (Constant), Aksesibilitas Laporan Keuangan Daerah, Penyajian Laporan Keuangan Daerah

Hasil Regresi (Hasil Uji Nilai t)

Coefficients^a

Model		Unstandardized Coefficients		Standardized Coefficients	t	Sig.
		B	Std. Error	Beta		
1	(Constant)	3,622	1,787		2,026	,045
	Penyajian Laporan Keuangan Daerah	,226	,053	,269	4,281	,000
	Aksesibilitas Laporan Keuangan Daerah	,989	,098	,634	10,103	,000

a. Dependent Variable: Akuntabilitas Pengelolaan Keuangan Daerah



Lampiran 10
Surat Ijin Penelitian



PEMERINTAH KABUPATEN KLATEN
BADAN PERENCANAAN PEMBANGUNAN DAERAH
(BAPPEDA)

Jl. Pemuda No. 294 Gedung Pemda II Lt. 2 Telp. (0272)321046 Psw 314-318 Faks 328730
 KLATEN 57424

Nomor : 072/161/III/09
 Lampiran : -
 Perihal : Ijin Penelitian

Klaten, 23 Februari 2016
 Kepada Yth.
 Terlampir
 Di -

KLATEN

Menunjuk Surat dari Dekan Fak. Ekonomi UAJY Nomor 347/R/I Tanggal 19 Februari 2016 Perihal Permohonan ijin Penelitian, dengan hormat kami beritahukan bahwa di Instansi/Wilayah yang Saudara pimpin akan dilaksanakan Penelitian oleh :

Nama : Christy Natalia Lewier
 Alamat : Jl. Babarsari 43 Yogyakarta
 Pekerjaan : Mahasiswa Universitas Atma Jaya Yogyakarta
 Penanggungjawab : A. Jaatmiko W, SE, SIP, MSF
 Judul/Topik : Pengaruh Penyajian Laporan Keuangan Daerah dan Aksesibilitas Laporan Keuangan Daerah terhadap Akuntabilitas Pengelolaan Keuangan Daerah
 Jangka Waktu : 3 Bulan (23 Februari s/d 23 Mei 2016)
 Catatan : Menyerahkan Hasil Penelitian Berupa **Hard Copy** Dan **Soft Copy** Ke Bidang PEPP/Litbang BAPPEDA Kabupaten Klaten

Demikian atas kerjasama yang baik selama ini kami ucapkan terima kasih

n. BUPATI KLATEN
 Kepala BAPPEDA
 Ub. Kepala Bidang PEPP



Nurul Bariyah, SH, M.Si
 Pembina
 HR 195910271987032003

Tembusan disampaikan Kepada Yth :

1. Ka. Kantor Kesbangpol Kab. Klaten
2. Dekan Fak. Ekonomi UAJY
3. Yang bersangkutan
4. Arsip

Lampiran Kepada Yth :

1. Badan Perencanaan Pembangunan Daerah (BAPPEDA)
2. Badan Kepegawaian Daerah (BKD)
3. Badan Lingkungan Hidup (BLH)
4. Badan Penanggulangan Bencana Daerah (BPBD)
5. Badan Pemberdayaan Masyarakat (BAPERMAS)
6. Inspektorat
7. Sekretaris Dewan
8. Satpol PP
9. Dinas PU Dan ESDM
10. Dinas Pendidikan
11. Dinas Kesehatan
12. Dinas Perhubungan
13. Dinas Dukcapil
14. Dinas Sosnakertrans
15. Dinas Perindagkop Dan UMKM
16. DPPKAD
17. Dinas Budparpora
18. Dinas Pertanian
19. Kantor Ketahanan Pangan
20. Kantor PP Dan KB
21. Kantor PM Dan PT
22. Kantor Arsip Dan Perpustakaan
23. Kantor Kesbangpol
24. Bagian Humas
25. Bagian Hukum
26. Bagian Tata Pemerintahan
27. Bagian Perekonomian
28. Bagian Kesra
29. Bagian Organisasi
30. Bagian Umum
31. Bagian Pembangunan