

# **KINERJA KEUANGAN PER SEGMENT PT. MAKESA PRIMA MOTOR BAU-BAU**

**SKRIPSI**

**Untuk Memenuhi Sebagian Persyaratan Mencapai Derajat Sarjana Ekonomi (SE)  
Pada Program Studi Akuntansi  
Fakultas Ekonomi Universitas Atma Jaya Yogyakarta**



**Disusun Oleh:  
Arrish Budiyanto  
NPM: 05 04 15633**

**FAKULTAS EKONOMI  
UNIVERSITAS ATMA JAYA YOGYAKARTA  
JANUARI, 2011**

**SKRIPSI**

**KINERJA KEUANGAN PER SEGMENT PT. MAKESA  
PRIMA MOTOR BAU-BAU**



**Disusun Oleh :**

**Arrish Budiyanto**

**NPM: 05 04 15633**

**Telah Dibaca dan Disetujui Oleh:**

**Pembimbing**

A handwritten signature in black ink, appearing to be "Rusiti", is written over the printed name of the supervisor.

**Dra. Ch. Rusiti, MS., Akt.**

**Tanggal 17 Januari 2011**

# SKRIPSI


## KINERJA KEUANGAN PER SEGMENT PT. MAKESA PRIMA MOTOR BAU-BAU

Yang dipersiapkan dan disusun oleh:  
Arrish Budiyanto  
NPM: 05 04 15633

Telah dipertahankan di depan panitia penguji pada tanggal 09 Maret 2011  
Dan dinyatakan telah memenuhi persyaratan untuk mencapai derajat  
Sarjana Ekonomi (S1) pada Program Studi Akuntansi  
Fakultas Ekonomi Universitas Atma Jaya Yogyakarta


### SUSUNAN PANITIA PENGUJI

Ketua Panitia Penguji



Endang Raino W, SE., M.Si.

Anggota Panitia Penguji




Dra. Rustiana, M.Si.



Drs. D. Agus Budi, M.Si., Akt.

Yogyakarta, 09 Maret 2011  
Dekan Fakultas Ekonomi  
Universitas Atma Jaya Yogyakarta



  
Dr. Dorothea Wahyu Ariani, SE., MT.

## PERNYATAAN

Saya yang bertandatangan dibawah ini dengan sesungguhnya menyatakan bahwa skripsi dengan judul:

### **KINERJA KEUANGAN PER SEGMENT PT. MAKESA PRIMA MOTOR BAU-BAU**

Benar-benar hasil karya saya sendiri. Pernyataan, ide, maupun kutipan baik langsung maupun tidak langsung yang bersumber dari tulisan atau ide orang lain dinyatakan secara tertulis dalam catatan perut/ catatan kaki/ daftar pustaka. Apabila di kemudian hari terbukti bahwa saya melakukan plagiasi sebagian atau seluruhnya dari skripsi ini, maka gelar dan ijazah yang saya peroleh dinyatakan batal dan akan saya kembalikan kepada Universitas Atma Jaya Yogyakarta.

Yogyakarta, 17 Januari 2011

Yang menyatakan

  
Arrish Budiyanto

## KATA PENGANTAR

Puji dan syukur ke hadirat Tuhan Yang Maha Esa atas segala rahmat dan penyertaannya, sehingga penulis dapat menyelesaikan penyusunan skripsi ini dengan judul “Kinerja Keuangan Per Segmen PT. Makes Prima Motor Bau-Bau”. Dengan kerendahan hati, penulis juga ingin berterima kasih kepada pihak-pihak yang telah memberikan dukungan dalam proses penyusunan skripsi ini hingga selesai.

1. Ibu Dr. Dorothea Wahyu Ariani, SE., MT. selaku Dekan Fakultas Ekonomi.
2. Ibu Dra. Ch. Rusiti, MS.,Akt, selaku dosen pembimbing yang telah bersedia mengorbankan waktu, tenaga, dan pikiran untuk memberikan petunjuk dan pengarahan dari sejak penulis mengajukan usulan penelitian sampai saat penulis menghadapi ujian pendadaran.
3. Bapak/ Ibu dosen beserta seluruh staf karyawan Universitas Atma Jaya Yogyakarta, yang telah membantu penulis selama menimba ilmu di bangku kuliah.
4. Bapak Burhan Halim selaku Direktur Utama dan bapak Soegiyanto selaku Direktur PT. Makes Prima Motor Bau-Bau yang telah memberikan ijin untuk melakukan penelitian serta membantu memberikan informasi yang diperlukan.

5. Bapak Maman Soraya, A.md. selaku Kepala Akuntansi PT. Makesa Prima Motor Bau-Bau yang telah bersedia membantu dalam penyediaan data dan informasi keuangan yang diperlukan.
6. Papa Giem, mama Lily, adek Epy, adek Joe dan seluruh keluarga besar marga Liem dan marga Siaw yang telah memberikan dukungan, semangat, motivasi, dan do'a setulus hati.
7. Semua pihak yang tidak dapat disebutkan satu persatu.

Penulis sangat menyadari bahwa skripsi ini masih banyak kekurangan yang disebabkan keterbatasan pengetahuan, informasi, kemampuan dan pengalaman, oleh sebab itu penulis dengan senang hati menerima segala masukan dan kritikan yang berguna dan membangun.

Yogyakarta, 17 Januari 2011

Penulis

Arrish Budiyanto

**HALAMAN PERSEMBAHAN**

**Success is a journey, not a  
destination.**

~Ben Sweetland~

**Skripsi ini kupersembahkan untuk:**

**Papa & Mama tercinta**

**My Sister (Elvy) & My Brother (Joe)**

**My Big Family (Liem & Siaw)**

**My Best Friend (Maman Soraya)**

**Dan Almamaterku**

## DAFTAR ISI

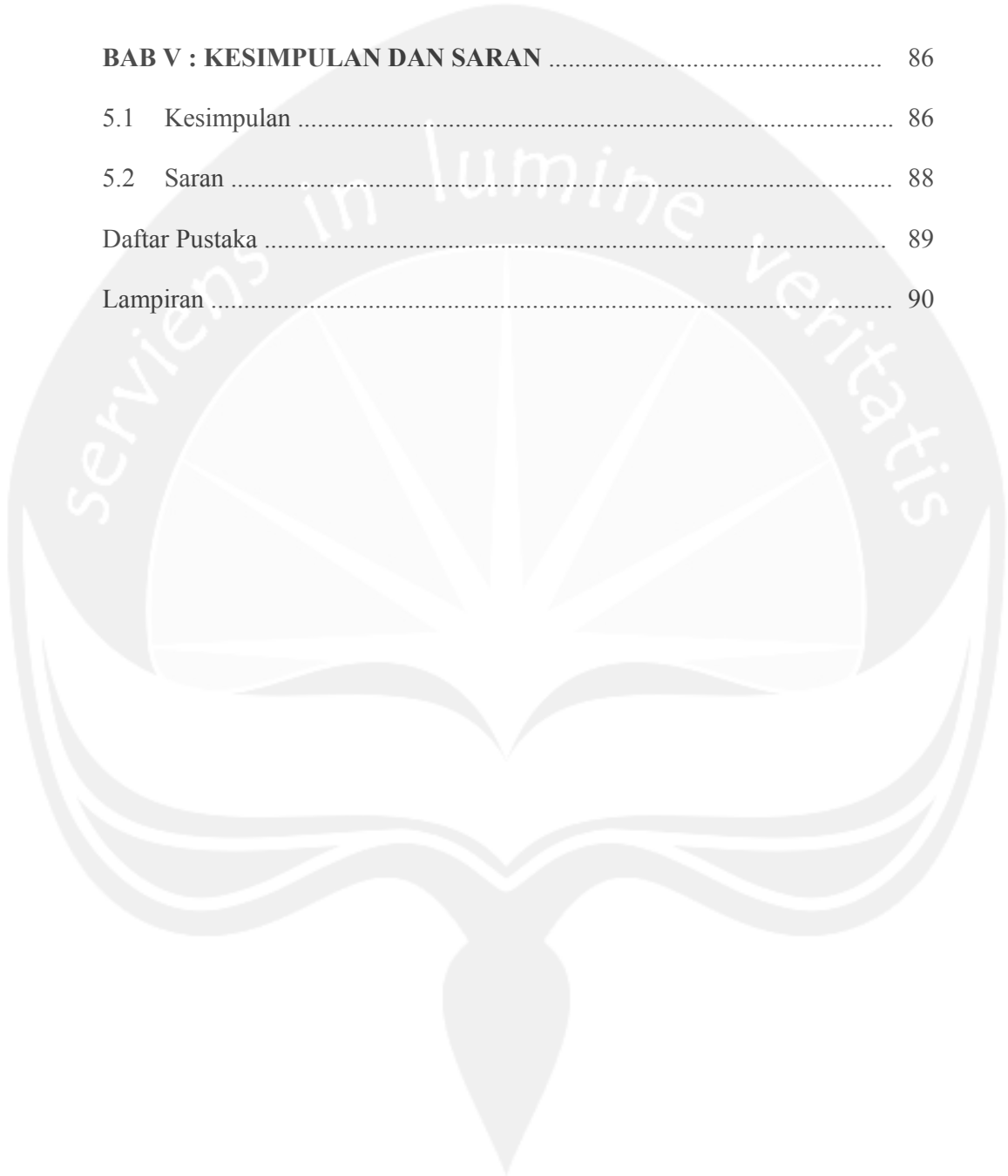
|  | <b>Halaman</b> |
|--|----------------|
| Halaman Judul .....                      | i              |
| Halaman Persetujuan Pembimbing .....     | ii             |
| Halaman Pengesahan Skripsi .....         | iii            |
| Halaman Pernyataan .....                 | iv             |
| Kata Pengantar .....                     | v              |
| Halaman Persembahan .....                | vii            |
| Daftar Isi .....                         | viii           |
| Daftar Tabel .....                       | xii            |
| Daftar Gambar .....                      | xiv            |
| Daftar Lampiran .....                    | xv             |
| Intisari .....                           | xvi            |
| <b>BAB I : PENDAHULUAN</b> .....         | <b>1</b>       |
| 1.1. Latar Belakang .....                | 1              |
| 1.2. Rumusan Masalah .....               | 4              |
| 1.3. Batasan Masalah .....               | 6              |
| 1.4. Tujuan dan Manfaat Penelitian ..... | 6              |
| 1.4.1 Tujuan Penelitian .....            | 6              |
| 1.4.2 Manfaat Penelitian .....           | 6              |
| 1.5. Metodologi Penelitian .....         | 7              |
| 1.5.1 Obyek Penelitian .....             | 7              |



|   |   |           |
|---|---|-----------|
| 1.5.2   | Metode Pengumpulan Data dan Jenis Data .....                        | 7         |
| 1.5.3   | Metode Analisis Data .....  | 8         |
| 1.6.  | Sistematika Penulisan .....   | 9         |
| <br><b>BAB II : PERUSAHAAN, KINERJA DAN LAPORAN KEUANGAN.</b> |   | <b>10</b> |
| 2.1.  | Pengertian Perusahaan .....   | 10        |
| 2.2.  | Jenis dan Bentuk Perusahaan .....                                   | 11        |
| 2.2.1   | Jenis Perusahaan .....  | 11        |
| 2.2.2   | Bentuk Perusahaan .....   | 12        |
| 2.3.  | Tujuan Penilaian Kinerja Laporan Keuangan .....                     | 12        |
| 2.4.  | Pengukuran Kinerja dengan Laporan Laba Rugi Segmen .....            | 14        |
| 2.4.1   | Pelaporan Segmentasi .....  | 14        |
| 2.4.2   | Laporan Laba Rugi Segmen dengan Menggunakan<br>Biaya Variabel ..... | 16        |
| 2.4.3   | Margin Kontribusi .....   | 19        |
| 2.4.4   | Margin Segmen .....   | 20        |
| 2.4.5   | Analisis Impas .....  | 21        |
| 2.4.6   | Contoh Laporan Laba Rugi Segmen .....                               | 21        |
| 2.5.  | Tujuan dan Jenis Laporan Keuangan .....                             | 22        |
| 2.5.1   | Pengertian Laporan Keuangan .....                                   | 23        |
| 2.5.2   | Tujuan Laporan Keuangan .....                                       | 23        |
| 2.5.3   | Jenis Laporan Keuangan .....  | 24        |
| 2.6.  | Informasi Akuntansi .....   | 24        |

|   |  |           |
|---|--|-----------|
| 2.6.1   | Manfaat Informasi Akuntansi .....  | 24        |
| 2.6.2   | Jenis Informasi Akuntansi .....  | 25        |
| 2.6.3   | Akuntansi Keuangan dan Akuntansi Manajemen .....   | 27        |
| 2.7.  | Laporan Laba Rugi .....  | 30        |
| <b>BAB III : GAMBARAN UMUM PERUSAHAAN .....</b> |  | <b>33</b> |
| 3.1.  | Profil Perusahaan .....  | 33        |
| 3.2.  | Struktur Organisasi .....  | 35        |
| 3.3.  | Kegiatan Usaha .....   | 55        |
| 3.4.  | Pemasaran .....  | 56        |
| 3.5.  | Proses Penyusunan Laporan Keuangan .....   | 58        |
| <b>BAB IV : ANALISIS DATA .....</b>             |  | <b>60</b> |
| 4.1.  | Pengklasifikasian Biaya Variabel, Biaya Tetap Langsung,<br>dan Biaya Tetap Bersama ..... | 60        |
| 4.1.1   | Biaya Variabel .....   | 60        |
| 4.1.2   | Biaya Tetap Langsung .....   | 67        |
| 4.1.3   | Biaya Tetap Bersama .....  | 71        |
| 4.2.  | Laporan Laba Rugi Segmen PT. Makes Prima Motor .....                                     | 79        |
| 4.3.  | Analisis Kinerja Keuangan Perusahaan .....   | 80        |
| 4.3.1   | Kinerja Keuangan Perusahaan Tahun 2008 .....   | 80        |
| 4.3.2   | Kinerja Keuangan Perusahaan Tahun 2009 .....   | 81        |
| 4.3.3   | Perkembangan Volume Penjualan, Margin Kontribusi,  |           |

|   |           |
|---|-----------|
| Margin Segmen, Laba dan Biaya .....       | 82        |
| <b>BAB V : KESIMPULAN DAN SARAN .....</b> | <b>86</b> |
| 5.1 Kesimpulan .....                      | 86        |
| 5.2 Saran .....                           | 88        |
| Daftar Pustaka .....                      | 89        |
| Lampiran .....                            | 90        |



## DAFTAR TABEL

- Tabel 2.1 Laporan Laba Rugi Segmen
- Tabel 2.2 Perbedaan Akuntansi Manajemen dengan Akuntansi Keuangan di Tinjau dari 6 Aspek
- Tabel 2.3 Perbedaan Akuntansi Keuangan dengan Akuntansi Manajemen
- Tabel 4.1 Biaya Gaji Variabel Tahun 2008 dan 2009
- Tabel 4.2 Biaya Bengkel Variabel Tahun 2008 dan 2009
- Tabel 4.3 Biaya-Biaya Penjualan Tahun 2008 dan 2009
- Tabel 4.4 Biaya Penjualan Variabel Tahun 2008 dan 2009
- Tabel 4.5 Biaya Frak Barang Variabel Tahun 2008 dan 2009
- Tabel 4.6 Biaya-Biaya Variabel Tahun 2008
- Tabel 4.7 Biaya-Biaya Variabel Tahun 2009
- Tabel 4.8 Biaya Gaji Tetap Langsung Tahun 2008 dan 2009
- Tabel 4.9 Biaya Makan Tetap Langsung Tahun 2008 dan 2009
- Tabel 4.10 Biaya-Biaya Tetap Langsung Tahun 2008
- Tabel 4.11 Biaya-Biaya Tetap Langsung Tahun 2009
- Tabel 4.12 Biaya-Biaya Tetap Bersama Tahun 2008 dan 2009
- Tabel 4.13 Laporan Laba Rugi Segmen Tahun 2008
- Tabel 4.14 Laporan Laba Rugi Segmen Tahun 2009
- Tabel 4.15 Proporsi Margin Kontribusi dan Margin Segmen Tahun 2008 dan 2009
- Tabel 4.16 Perkembangan Volume Penjualan

Tabel 4.17 Perkembangan Margin Kontribusi

Tabel 4.18 Perkembangan Margin Segmen

Tabel 4.19 Perkembangan Laba dan Biaya

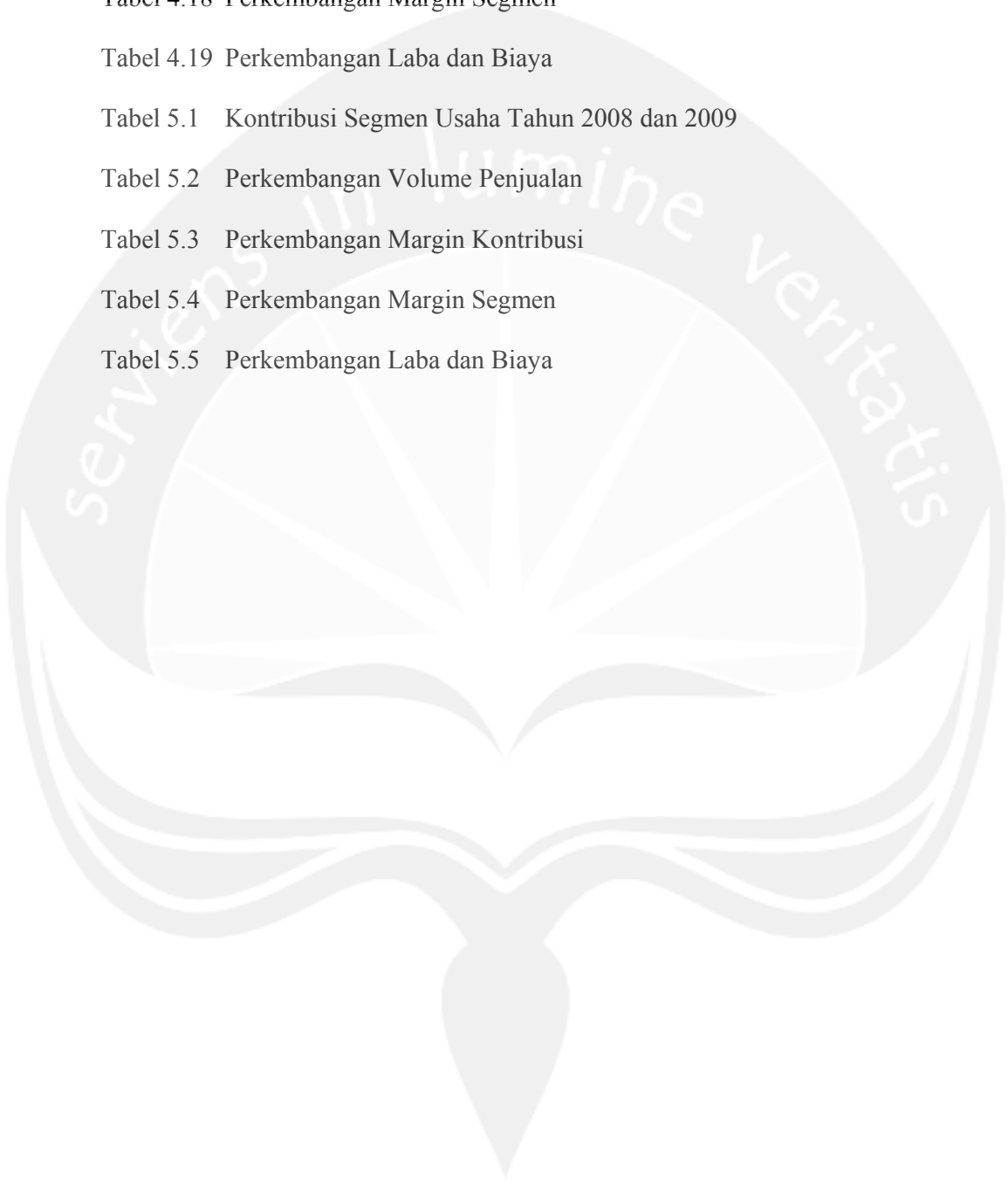
Tabel 5.1 Kontribusi Segmen Usaha Tahun 2008 dan 2009

Tabel 5.2 Perkembangan Volume Penjualan

Tabel 5.3 Perkembangan Margin Kontribusi

Tabel 5.4 Perkembangan Margin Segmen

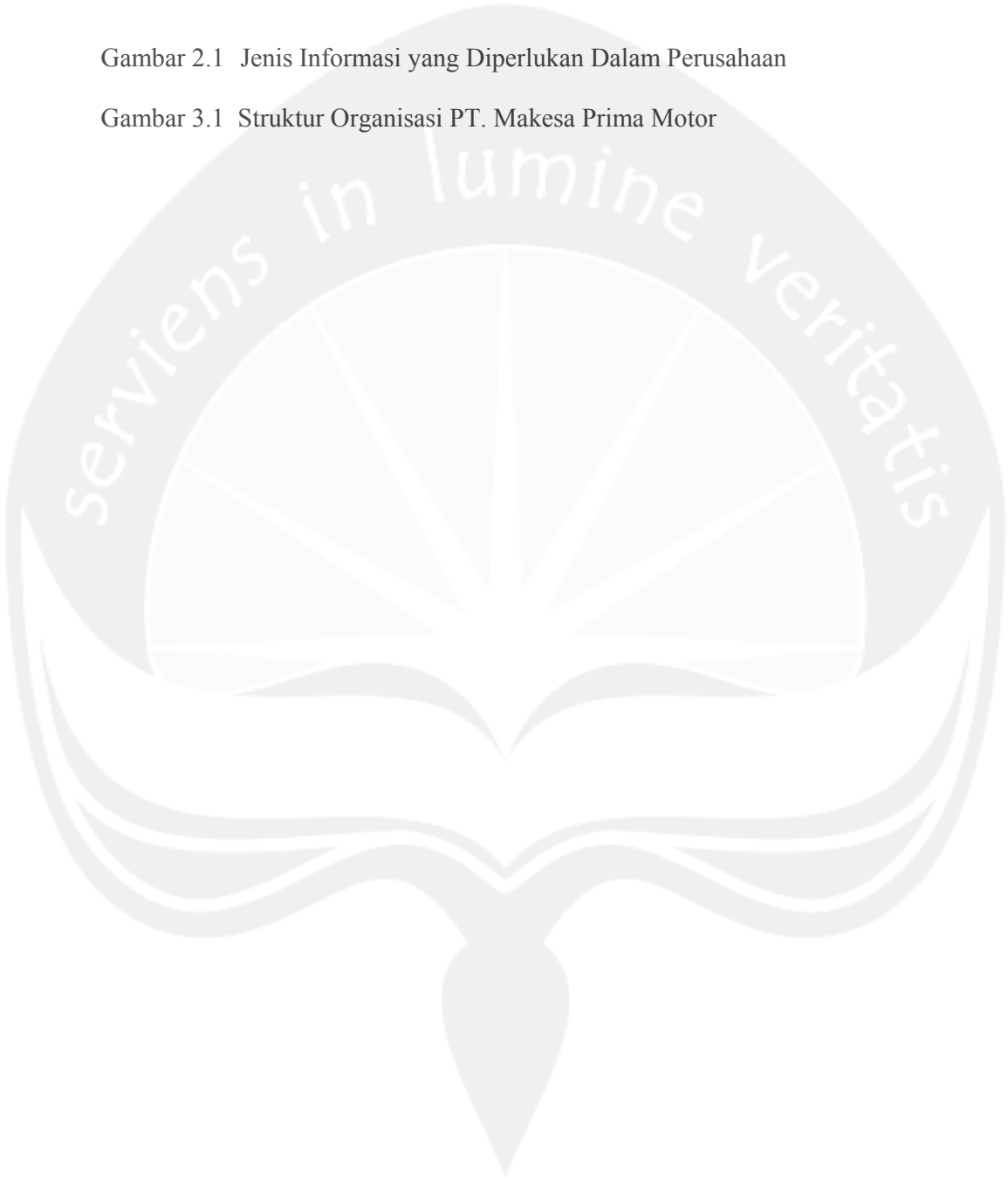
Tabel 5.5 Perkembangan Laba dan Biaya



## DAFTAR GAMBAR


Gambar 2.1 Jenis Informasi yang Diperlukan Dalam Perusahaan

Gambar 3.1 Struktur Organisasi PT. Makesa Prima Motor



## DAFTAR LAMPIRAN

- A. Laporan Laba Rugi PT. Makesa Prima Motor Tahun 2008 dan 2009
- B. Biaya-Biaya Tahun 2008
- C. Biaya-Biaya Tahun 2009



# KINERJA KEUANGAN PER SEGMENT PT. MAKESA PRIMA MOTOR BAU-BAU

Disusun Oleh:  
**Arrish Budiyo**  
NPM : 05 04 15633

Pembimbing Utama

Dra. Ch. Rusiti, MS., Akt.

Intisari

Penelitian ini dilaksanakan pada PT. Makesa Prima Motor Bau-Bau. Penelitian ini bertujuan untuk mengetahui kinerja keuangan perusahaan serta segment mana yang memiliki kinerja terendah selama periode tahun 2008 dan 2009.

PT. Makesa Prima Motor merupakan dealer resmi sepeda motor Honda yang memiliki 3 segment usaha, yaitu segment H1 (penjualan), H2 (pemeliharaan), dan H3 (suku cadang). Dalam penelitian ini, akan digunakan laporan laba rugi segment untuk melihat margin kontribusi dan margin segment dalam penilaian kinerja masing-masing segment usaha. Adapun laporan keuangan yang digunakan yaitu laporan laba rugi PT. Makesa Prima Motor periode tahun 2008 dan 2009.

Penjualan tahun 2009 lebih besar dari pada tahun 2008. Hasil penelitian menunjukkan bahwa secara keseluruhan kinerja PT. Makesa Prima Motor tahun 2008 lebih baik dari pada tahun 2009. Jika ditinjau dari segment usaha, maka kinerja segment H1 (penjualan) tahun 2009 lebih baik dari pada tahun 2008. Untuk kinerja segment H2 (pemeliharaan) dan H3 (suku cadang) tahun 2008 lebih baik dari pada tahun 2009.

**Kata kunci:** penilaian kinerja, laporan laba rugi segment.