

**ANALISIS FAKTOR-FAKTOR YANG MEMPENGARUHI JUMLAH  
PENDUDUK MISKIN DI WILAYAH PEMEKARAN TINGKAT  
KABUPATEN  
(Studi Kasus Perbandingan Jumlah Penduduk Miskin Sebelum Dan Sesudah  
Pemekaran di Kabupaten Nagekeo Propinsi NTT Tahun 2005-2009)  
SKRIPSI**

Untuk Memenuhi Sebagian Persyaratan Mencapai Derajat Sarjana Ekonomi (S1)  
Pada Program Studi Ilmu Ekonomi Dan Studi Pembangunan  
Fakultas Ekonomi Universtas Atma Jaya Yogyakarta



**Disusun oleh:  
Hildegunda Wini  
NPM : 04 11 15294**

**FAKULTAS EKONOMI  
UNIVERSTAS ATMA JAYA YOGYAKARTA  
2010**

**SKRIPSI**


**ANALISIS FAKTOR-FAKTOR YANG MEMPENGARUHI JUMLAH  
PENDUDUK MISKIN DI WILAYAH PEMEKARAN TINGKAT  
KABUPATEN**

**(Studi Kasus Perbandingan Jumlah Penduduk Miskin Sebelum dan Sesudah  
Pemekaran Di Kabupaten Nagekeo Propinsi NTT Tahun 2005-2009)**

**Disusun oleh:  
Hildegunda Wini  
NPM : 04 11 15294**

**Telah dibaca dan disetujui oleh:**

**Pembimbing Utama**



**Yenny Patnasari, SE,M.Si**

**Tanggal 1 November 2010**

**SKRIPSI**

**ANALISIS FAKTOR-FAKTOR YANG MEMPENGARUHI JUMLAH  
PENDUDUK MISKIN DI WILAYAH PEMEKARAN TINGKAT  
KABUPATEN  
(Studi Kasus Perbandingan Jumlah Penduduk Miskin Sebelum dan Sesudah  
Pemekaran Di Kabupaten Nagekeo Propinsi NTT Tahun 2005-2009)**

Yang dipersiapkan dan disusun oleh:


Hildegunda Wini

NPM. 04 11 15294

Telah dipertahankan didepan panitia penguji pada tanggal 10 Desember 2010  
Dan dinyatakan telah memenuhi persyaratan untuk mencapai derajat sarjana  
Ekonomi (S1) pada program studi Ilmu Ekonomi dan Studi pembangunan  
Fakultas Ekonomi Universitas Atma Jaya Yogyakarta


**SUSUNAN PANITIA PENGUJI**

**Ketua Panitia Penguji**




**Drs. AM. Soedjono, M.S.**

**Anggota Panitia Penguji**



**Nurcahyaningtyas, SE, M.Si**




**Yenny Patnasari, SE, M.Si**

**Yogyakarta, 10 Desember 2010**

**Dekan Fakultas Ekonomi**

**Universitas Atma Jaya Yogyakarta**



**Dorothea Wahyu Ariani, Dr., MT**

## **PERNYATAAN**

Saya yang bertanda tangan dibawah ini dengan sesungguhnya menyatakan bahwa skripsi dengan judul:


**ANALISIS FAKTOR-FAKTOR YANG MEMPENGARUHI JUMLAH  
PENDUDUK MISKIN DI WILAYAH PEMEKARAN TINGKAT  
KABUPATEN**

**(Studi Kasus Perbandingan Jumlah Penduduk Miskin Sebelum dan Sesudah  
Pemekaran Di Kabupaten Nagekeo Propinsi NTT Tahun 2005-2009)**

Benar-benar hasil karya saya sendiri. Pernyataan, ide maupun kutipan baik langsung maupun tidak langsung yang bersumber dari tulisan atau ide orang lain dinyatakan secara tertulis dalam skripsi ini dalam catatan kaki/ catatan perut/ daftar pustaka. Apabila di kemudian hari terbukti bahwa saya melakukan plagiasi sebagian atau seluruhnya dari skripsi ini, maka gelar dan ijazah yang saya peroleh dinyatakan batal dan akan saya kembalikan kepada Universitas Atma Jaya Yogyakarta.

Yogyakarta, 1 November 2010

Yang menyatakan,



Hildegunda Wini

## MOTTO DAN PERSEMBAHAN

Tuhan adalah gembalaku, takkan kekurangan aku. Sekalipun aku berjalan dalam lembah kekelaman, aku tidak takut bahaya sebab Engkau besertaku: gada-Mu dan tongkat-Mu itulah yang menghibur aku.

(Mazmur, 23:1-4)

**Kegagalan Bukanlah Awal, Keberhasilan Juga Bukanlah Akhir,  
Hanya Kerendahan Hati yang Menentukan Segalanya.**

**"Tidak ada seorang pun yang terlalu miskin yang tidak dapat membantu seorang miskin lainnya"**

(Andrea Riccardi)

Kupersembahkan untuk:  
Jesus Christ  
Bapak & Mama Tercinta  
suami tercinta  
Adik-Adiku tersayang  
Keluarga Besarku

## **KATA PENGANTAR**

Pujian dan syukur saya haturkan kepada Tuhan Yang Maha Esa atas berkat dan karunia-Nya sehingga penulis dapat menyelesaikan penulisan skripsi yang berjudul

### **ANALISIS FAKTOR-FAKTOR YANG MEMPENGARUHI JUMLAH PENDUDUK MISKIN DI WILAYAH PEMEKARAN TINGKAT KABUPATEN**

**(Studi Kasus Perbandingan Jumlah Penduduk Miskin Sebelum dan Sesudah  
Pemekaran Di Kabupaten Nagekeo Propinsi NTT Tahun 2005-2009)**

Adapun tujuan dari penyusunan skripsi ini adalah untuk memenuhi syarat pencapaian derajat sarjana S-1 pada Fakultas Ekonomi Program Studi Ilmu Ekonomi di Universitas Atma Jaya Yogyakarta.

Dalam penyusunan skripsi ini, penulis menyadari bahwa banyak pihak yang telah turut serta membantu, baik langsung maupun tidak langsung. Penulis juga ingin menyampaikan ucapan terima kasih yang sebesar-besarnya atas bimbingan, pelayanan, dan bantuan yang telah diberikan dengan tulus kepada penulis. Untuk itu penulis mengucapkan banyak terima kasih kepada:

1. Tuhan **Yesus Kristus**. Terima kasih atas segala pemberian dan penyertaan-Nya.
2. Ibu Dr. Dorothea Wahyu Ariani, Mt. Selaku Dekan Fakultas Ekonomi Universitas Atma Jaya Yogyakarta.
3. Ibu Nurcahyaningtias, SE., M.SI. selaku Ketua Program Studi Ilmu Ekonomi Fakultas Ekonomi Universitas Atma Jaya Yogyakarta

4. Ibu Yenny Patnasari, SE, M.Si. selaku Dosen Pembimbing Utama yang dengan penuh kesabaran dan ketelitian memberikan bimbingan, koreksi dan saran-saran dalam penulisan ini.
5. Bapak Kuspradono, M.Si., dan Ibu Rini, SE., M.Si. selaku dosen pembahas kolokium yang telah meluangkan waktu untuk memberikan koreksi dan saran yang bermanfaat bagi penulisan Skripsi ini.
6. Segenap Dosen Fakultas Ekonomi Universitas Atma Jaya Yogyakarta, khususnya Program Studi Ilmu Ekonomi.
7. Orang tua di rumah, Melki dan Luisa, adik Lin dan Tria, Nenek Sia, Nenek Tinus (alm), Nenek Agatha (alm), Nenek Soge (alm), Nenek Mema, Tanta Mery, Om Ray, Om Era, Tanta Mia, Om Sius dan ponakan-ponakan tersayang serta seluruh keluarga besar saya yang sudah mendukung saya baik secara material maupun moral dalam menyelesaikan studi S1 di Universitas Atma Jaya Yogyakarta.
8. Bapak dan Ibu petugas Biro Pusat Statistik dan koperasi yang telah membantu penulis dalam penyusunan skripsi ini.
9. Teman-teman yang sudah memebrikan dukungan dan semangat bagi penulis dalam menyelesaikan skripsi: Ova, Tris, VeraRuba, Ocin, K'Emi, Sintia, Linda, Efri, Hermin, Rista, Okta, VeraNeto, teman-teman Prodi Ilmu Ekonomi yang tidak dapat disebutkan satu persatu. Terima kasih atas kebersamaan yang dilalui.
10. Semua teman dan kenalan yang tidak dapat penulis sebutkan satu persatu yang telah bersama-sama berjuang di Jogja.

Akhir kata penulis mengucapkan terima kasih yang sebesar-besarnya kepada pembaca yang budiman, Semoga skripsi ini dapat bermanfaat bagi semua pihak serta dapat dipergunakan sebagai pengetahuan dan menambah wawasan.

Yogyakarta, 1 November 2010

Penulis

ttd,

Hildegunda Wini



## DAFTAR ISI

HALAMAN JUDUL.....	i
HALAMAN PENGESAHAN PEMBIMBING .....	ii
HALAMAN PENGESAHAN.....	iii
HALAMAN PERNYATAAN .....	iv
HALAMAN MOTTO DAN PERSEMBAHAN.....	v
KATA PENGANTAR .....	vi
DAFTAR ISI.....	ix
DAFTAR TABEL.....	xii
DAFTAR GAMBAR.....	xiii
INTISARI.....	xiv
BAB 1. PENDAHULUAN	
1.1. Latar Belakang Masalah.....	1
1.2. Rumusan Masalah .....	8
1.3. Tujuan Penelitian.....	9
1.4. Manfaat Penelitian.....	10
1.5. Studi Terkait.....	11
1.6. Hipotesis Penelitian.....	13
1.7. Definisi Operasional.....	14
1.8. Metode Penelitian.....	16
1.9. Sistematika Penulisan.....	19

## BAB II. LANDASAN TEORI

2.1. Kemiskinan.....	21
2.1.1. Pengertian Kemiskinan .....	21
2.1.2. Definisi Kemiskinan Secara Umum .....	22
2.2. Skema Terbentuknya Perangkat Kemiskinan.....	26
2.3. Bentuk dan Jenis Kemiskinan .....	29
2.4. Indikator-Indikator Mengenai Kemiskinan.....	33
2.4.1. Indikator Kemiskinan Berdasarkan Dimensi Ekonomi.....	34
2.4.2. Indikator Kemiskinan Berdasarkan Dimensi Peran Pemerintah	36
2.4.3. Indikator Kemiskinan Berdasarkan Dimensi Kesehatan.....	38
2.5. Faktor-Faktor Yang Mempengaruhi Jumlah Penduduk Miskin.....	39
2.6. Mengenai Pemekaran Wilayah.....	44
2.7. Kerangka Teoritik Penelitian.....	45

## BAB III. METODE PENELITIAN

3.1. Jenis dan Sumber Data .....	50
3.2. Model Penelitian .....	51
3.2.1. Model Teoritis .....	51
3.2.2. Model Yang Ditaksir.....	52
3.3. Alat Analisis .....	52
3.4. Uji Spesifikasi Model.....	57
3.4.1. Uji Signifikasi Model.....	57
3.4.2. Uji Hausman.....	61
3.5. Uji Statistik.....	63

3.5.1. Koefisien Determinasi.....	63
3.5.2. Uji-F.....	64
3.5.3. Uji-T.....	65
<b>BAB IV. ANALISIS DATA</b>	
4.1. Gambaran Umum Kemiskinan di Kabupaten Nagekeo.....	68
4.2. Pembentukan Model Regresi Data Panel.....	70
4.3. Uji Spesifikasi Model Penelitian.....	72
4.3.1. Uji Signifikasi Model.....	73
4.3.2. Uji Hausman.....	76
4.4. Uji Statistik.....	79
4.4.1. Koefisien Determinasi.....	79
4.4.2. Uji-F.....	80
4.4.3. Uji-T.....	81
4.5. Interpretasi Hasil Penelitian.....	86
<b>BAB V. KESIMPULAN DAN SARAN</b>	
5.1. Kesimpulan.....	89
5.2. Saran.....	90
DAFTAR PUSTAKA.....	92
LAMPIRAN.....	94

## DAFTAR TABEL

	<b>Halaman</b>
Tabel 1.1. Perkembangan Jumlah Kabupaten/ Kota dan Propinsi di Indonesia Tahun 2001-2008.....	2
Tabel 1.2. Perkembangan Jumlah dan Presentasi Penduduk Miskin di Kabupaten Nagekeo, Propinsi NTT dan Indonesia Tahun 2007-2009 .....	4
Tabel 1.3. Perkembangan Garis Kemiskinan di Kabupaten Nagekeo, Propinsi NTT dan Indonesia Tahun 2007-2009.....	5
Tabel 1.4. Perkembangan Rata-Rata Pendapatan Perkapita Penduduk di Kabupaten Nagekeo, Propinsi NTT dan Indonesia Tahun 2007-2009.	6
Tabel 2.1. Pos Pengeluaran Pemerintah Untuk Investigasi Sumber Daya Manusia dan Investasi Fisik .....	37
Tabel 4.1. Jumlah Penduduk di Kabupaten Nagekeo (Jiwa) .....	69
Tabel 4.2. Jumlah Penduduk Miskin di Kabupaten Nagekeo (Jiwa).....	70
Tabel 4.3. Hasil Estimasi Model Regresi Data Panel .....	72
Tabel 4.4. Hasil Estimasi Uji Hausman .....	77
Tabel 4.5. Hasil estimasi dengan Metode <i>Fixed Effect</i> .....	78
Tabel 4.6. Hasil Estimasi dengan Metode <i>Random Effect</i> .....	87

## DAFTAR GAMBAR

Gambar 3.1 Batas Kritis Penolakan dan Penerimaan $H_0$ Pada Uji-t .....	66
---	----



**ANALISIS FAKTOR-FAKTOR YANG MEMPENGARUHI JUMLAH  
PENDUDUK MISKIN DI WILAYAH PEMEKARAN TINGKAT  
KABUPATEN**

**(Studi Kasus Perbandingan Jumlah Penduduk Miskin Sebelum dan Sesudah  
Pemekaran Di Kabupaten Nagekeo Propinsi NTT Tahun 2005-2009)**

**Disusun oleh:**

**Hildegunda Wini**

**NPM : 04 11 15294**

**Pembimbing**

**Yenny Patnasari, SE., M.SI**

**INTISARI**

Penelitian ini bertujuan untuk menganalisis pengaruh dari indikator ekonomi, indikator sosial, dan pemekaran wilayah terhadap jumlah penduduk miskin di pedesaan/ kelurahan di Kabupaten Nagekeo. Indikator ekonomi terdiri atas Produk Domestik Regional Bruto per Kapita dan pengeluaran pemerintah untuk pembangunan. Indikator sosial terdiri atas variabel angka melek huruf, jumlah penduduk yang tidak mendapatkan akses air bersih dan jumlah penduduk yang tidak mendapatkan fasilitas kesehatan. Mengenai variabel *dummy* yang menggambarkan kondisi penduduk miskin pada periode sebelum dan sesudah terjadinya pemekaran wilayah.

Dengan menggunakan periode dari tahun 2005 hingga 2009 dan jumlah daerah tingkat desa/kelurahan sebanyak 40 buah, maka penelitian ini menggunakan

metode analisis data panel. Periode tahun 2005 hingga 2007 mewakili periode sebelum pemekaran wilayah, sedangkan untuk periode dari tahun 2008 hingga 2009 menyatakan periode setelah pemekaran wilayah.

Hasil penelitian menemukan bahwa hanya terdapat dua variabel independen yang dinyatakan konsisten dengan hipotesis penelitian, yaitu variabel jumlah penduduk yang tidak mendapatkan akses air bersih dan variabel *dummy*. Variabel independen lainnya, seperti PDRB per kapita, pengeluaran pemerintah untuk pembangunan, angka melek huruf dan jumlah penduduk tanpa fasilitas kesehatan tidak konsisten dengan hipotesis penelitian.

**Kata kunci:** Kemiskinan, pendapatan per kapita, pengeluaran pemerintah, angka melek huruf, air bersih, kesehatan, dan pemekaran wilayah.

