

**ANALISIS KETIMPANGAN EKONOMI ANTAR KABUPATEN/KOTA  
DAN FAKTOR-FAKTOR YANG MEMPENGARUHINYA: STUDI  
KASUS  
PROVINSI SUMATERA SELATAN (2004-2007)**

**SKRIPSI**

Untuk Memenuhi Sebagian Persyaratan Mencapai Derajat Sarjana Ekonomi (S1)  
Pada Program Studi Ilmu Ekonomi  
Fakultas Ekonomi Universitas Atma Jaya Yogyakarta



**Disusun Oleh:  
Handika Cakra Panca Negara Sinaga  
NPM: 06 11 16525**

**FAKULTAS EKONOMI  
UNIVERSITAS ATMA JAYA YOGYAKARTA  
FEBRUARI, 2010**

**SKRIPSI**

**ANALISIS KETIMPANGAN EKONOMI ANTAR  
KABUPATEN/KOTA DAN FAKTOR-FAKTOR YANG  
MEMPENGARUHINYA: STUDI KASUS  
PROVINSI SUMATERA SELATAN (2004-2007)**

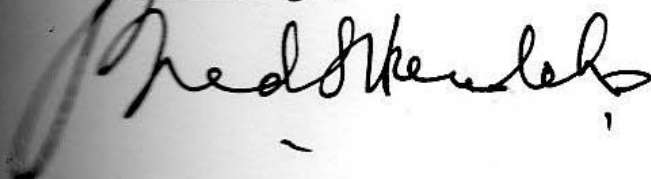
**Disusun oleh:**

**Handika Cakra Panca Negara Sinaga**

**NPM: 06 11 16525**

**Telah dibaca dan disetujui oleh:**

**Pembimbing, .**



**Budiono Sri Handoko, DR., MA.**

**Tanggal 16 February 2010**


**SKRIPSI**  
**ANALISIS KETIMPANGAN EKONOMI ANTAR KABUPATEN/KOTA**  
**DAN FAKTOR-FAKTOR YANG MEMPENGARUHINYA: STUDI KASUS**  
**PROVINSI SUMATERA SELATAN (2004-2007)**

Yang dipersiapkan dan disusun oleh:  
**Handika Cakra Panca Negara Sinaga**  
NPM: 06 11 16525

Telah dipertahankan di depan panitia penguji pada tanggal 5 Maret 2010  
dan dinyatakan telah memenuhi persyaratan untuk mencapai derajat  
**Sarjana Ekonomi (S1) Pada Program Studi Ilmu Ekonomi**  
**Fakultas Ekonomi Atma Jaya Yogyakarta**

**SUSUNAN PANITIA PENGUJI**

**Ketua Panitia Penguji**




**Badiono Sri Handoko, DR., MA.**

**Anggota Panitia Penguji**



**A. Gunadi Brata, Drs., M.Si.**



**Sigit Triandaru, Drs., M.Si.**

**Yogyakarta, 12 Maret 2010**

**Dekan Fakultas Ekonomi**

**Universitas Atma Jaya Yogyakarta**



**Dorothea Wahyu Ariani, Df., MT.**

EKONOMI

## **PERNYATAAN**

Saya yang bertanda tangan di bawah ini sesungguhnya menyatakan bahwa skripsi dengan judul:

**ANALISIS KETIMPANGAN EKONOMI ANTAR KABUPATEN/KOTA  
DAN FAKTOR-FAKTOR YANG MEMPENGARUHINYA: STUDI  
KASUS  
PROVINSI SUMATERA SELATAN (2004-2007)**

Benar – benar hasil karya saya sendiri. Pernyataan, ide, maupun kutipan baik langsung maupun tidak langsung yang bersumber dari tulisan atau ide orang lain dinyatakan secara tertulis dalam skripsi ini dalam catatan perut/ catatan kaki/ daftar pustaka. Apabila di kemudian hari terbukti bahwa saya melakukan plagiasi sebagian atau seluruhnya dari skripsi ini, maka gelar dan ijazah yang saya peroleh dinyatakan batal dan akan saya kembalikan pada Universitas Atma Jaya Yogyakarta.

Yogyakarta, 16 Februari 2010

Yang Menyatakan,

**Handika Cakra Panca Negara Sinaga**

## KATA PENGANTAR

Puji dan syukur di panjatkan pada Allah Bapa, Yesus Kristus dan Roh Kudus yang telah memberikan berkah dan karuniaNya, sehingga penulis dapat menyelesaikan skripsi yang berjudul **”ANALISIS KETIMPANGAN EKONOMI ANTAR KABUPATEN/KOTA DAN FAKTOR-FAKTOR YANG MEMPENGARUHINYA, STUDI KASUS: PROVINSI SUMATERA SELATAN (2004-2007)”**. Skripsi ini disusun dalam rangka memenuhi persyaratan memperoleh gelar kesarjanaan Program Studi Ilmu Ekonomi pada Fakultas Ekonomi Universitas Atma Jaya Yogyakarta.

Penulis menyadari bahwa selesainya skripsi ini tidak lepas dari bantuan, dukungan dan semangat yang diberikan kepada penulis. Oleh karena itu, dalam kesempatan ini penulis ingin menyampaikan ucapan terima kasih kepada:

1. Bapak Budiono Sri Handoko, DR., MA., selaku Dosen Pembimbing utama yang telah penuh kesabaran, ketelitian, dan pengarahannya dalam memberikan bimbingan, koreksi, dan saran-saran dalam penulisan ini.
2. Ibu Dorothea Wahyu Ariani, Dr., MT. selaku Dekan Fakultas Ekonomi Universitas Atma Jaya dan Ibu Nurtjahyaningtyas, SE., M.Si. selaku Ketua Program Studi Ilmu Ekonomi Fakultas Ekonomi Universitas Atma Jaya Yogyakarta.
3. Ibu Nurtjahyaningtyas, SE., M.Si. dan Ibu Yenny Patnasari, SE., M.Si. yang telah memberikan masukan serta saran bagi penulis dalam kolokium.

4. Bapak Aloysius Gunadi Brata, Drs., M.si dan Bapak Sigit Triandaru, Drs., M.si yang telah menjadi sebagai anggota panitia penguji dalam pendadaran penulis, serta telah memberikan saran maupun kritik dalam menyempurnakan skripsi.
5. Para Staf BPS baik di Yogyakarta, Palembang, maupun Jakarta yang telah berbaik hati dalam membantu penulis mendapatkan data-data yang dibutuhkan dalam penulisan skripsi.
6. Bapak, Mamak, Abang-abangku (Bang Barton, Bang Ronald, Bang Athur, serta Bang Willy) yang telah memberikan perhatian, semangat, dan dukungan moril maupun materiil serta doa sepanjang hari dan sepanjang masa.
7. Kekasihku yang telah memberikan perhatian, semangat dan dukungan yang terus menerus serta kasihnya sehingga penulis mendapatkan semangat yang lebih.
8. Teman-temanku yang selalu membantu dan mendukung penulis untuk segera menyelesaikan kuliah dan skripsinya : Justian, Chris, Ty-ty, Nana, Iren, Bagus, Ema, Wicax, semua teman-teman seluruh angkatan Ilmu Ekonomi, teman-teman seperjuangan SMA (Rama, Charis, Dydha, Yoga, Sony), teman-teman masa kecilku (Ajeng, Anda, dan Zulian) serta semua pihak yang tidak yang tidak mungkin penulis sebutkan satu persatu.

Akhir kata, penulis berharap semoga skripsi ini memberikan sumbangan dan inspirasi bagi penelitian selanjutnya terhadap masalah yang berkaitan.



Yogyakarta, 12 Maret 2010

Handika Cakra Panca Negara Sinaga

**-MOTTO-**

**I HAVE A PLACE IN OPEN DOOR**

THAT NO ONE CAN CLOSE, I KNOW U HAVE A LITTLE

STRENGTH, IF U KEEP MY

WORD N NOT DISPUTE MY NAME (WAHYU 3)

HAPPINESS IS NOT A GIVE, BUT IT'S NEDD MORE  
STRUGGLE TO GET IT N MAKE IT HAPPEN IN OUR LIVE

(BY: HANDIKA)



**HALAMAN PERSEMBAHAN**

*SKRIPSI INI KU PERSEMBAHKAN KEPADA:*

*ALLAH BAPA, YESUS KRISTUS DAN ROH KUDUS*

*BOTH MY PARENTS, DAD N MAM*

*ALL MY BROTHER'S*

*AND MY BELOVED*

## DAFTAR ISI

	<b>Halaman</b>
HALAMAN JUDUL .....	i
HALAMAN PERSETUJUAN PEMBIMBING .....	ii
HALAMAN PENGESAHAN SKRIPSI .....	iii
HALAMAN PERNYATAAN .....	iv
KATA PENGANTAR .....	v
HALAMAN MOTO .....	viii
HALAMAN PERSEMBAHAN .....	ix
DAFTAR ISI .....	xi
DAFTAR TABEL .....	xvi
DAFTAR GRAFIK .....	xix
DAFTAR LAMPIRAN .....	xx
ABSTRAKSI .....	xxi

<b>BAB 1: PENDAHULUAN .....</b>	<b>1</b>
1.1 Latar Belakang .....	1
1.2 Rumusan Masalah .....	9
1.3 Tujuan Penelitian .....	10
1.4 Manfaat Penelitian .....	10
1.5 Studi Terkait .....	12
1.6 Metode Penelitian .....	13
1.6.1 Daerah Penelitian .....	13
1.6.2 Jenis dan Sumber Data .....	13
1.6.3 Model Analisis Data .....	13
1.6.3.1 Formulasi Indeks Williamson .....	14
1.6.3.2 Model Ekonometrika .....	15
1.6.4 Regresi Data Panel .....	16
1.6.4.1 Koefisien Tetap Antar Waktu dan Individu .....	16
1.6.4.2 Metode <i>Fixed Effect</i> .....	16
1.6.4.3 Metode <i>Random Effect</i> .....	17
1.6.4.4 Uji Hausman .....	18
1.6.5 Uji Statistik .....	19
1.6.5.1 Uji Statistik t.....	19
1.6.5.2 Uji Statistik F .....	20
1.6.5.3 Koefisien Determinasi ( $R^2$ ).....	20
1.7 Definisi Operasional .....	21
1.8 Sistematika Penulisan .....	22

<b>BAB II: LANDASAN TEORI .....</b>	<b>23</b>
2.1 Otonomi Daerah .....	24
2.1.1 Definisi Otonomi daerah .....	24
2.1.2 Konsep Otonomi Daerah .....	24
2.2 Pertumbuhan Ekonomi .....	26
2.3 Pendapatan Domestik Regional Bruto (PDRB) .....	27
2.4 Pengeluaran Pemerintah .....	28
2.4.1 Definisi Pengeluaran Pemerintah .....	28
2.4.2 Teori Pengeluaran Pemerintah .....	29
2.4.2.1 Model Pembangunan Tentang Perkembangan Pengeluaran Pemerintah.....	31
2.4.2.2 Hukum Wagner .....	32
2.4.2.3 Teori Peacock dan Wiseman .....	33
2.5 Indeks Pembangunan Manusia (IPM).....	34
2.5.1 Angka Harapan Hidup .....	36
2.5.2 Tingkat Pendidikan .....	37
2.6 Pendapatan Asli Daerah (PAD) .....	38

2.6.1 Pajak Daerah .....	38
2.6.2 Retribusi Daerah .....	39
2.7 Hubungan Antara Ketimpangan dengan Pertumbuhan Ekonomi .....	40
2.8 Faktor-Faktor yang Penyebab Ketimpangan .....	42
2.8.1 Konsentrasi Kegiatan Ekonomi Wilayah .....	42
2.8.2 Tingkat Mobilitas Faktor Produksi yang Rendah Antar Wilayah .....	42
2.8.3 Perbedaan Sumber Daya Alam (SDA) Antar Provinsi .....	43
2.8.4 Perbedaan Kondisi Demografi Antar Wilayah .....	43
2.9 Ketimpangan Pembangunan Antar Wilayah .....	43
2.9.1 Hipotesis Neo Klasik .....	44
<b>BAB III: GAMBARAN UMUM PROVINSI SUMATERA SELATAN .....</b>	<b>46</b>
3.1 Letak Geografis dan Luas Wilayah .....	46
3.2 Profil Provinsi Sumatera Selatan .....	47
3.3 Perekonomian Provinsi Sumatera Selatan .....	47
3.3.1 Pertumbuhan Ekonomi .....	47
3.3.2 Pertumbuhan menurut Lapangan Usaha .....	48
3.3.3 PDRB per kapita Kabupaten/Kota dengan migas dan tanpa migas.....	49

3.3.4 Pengeluaran Pembangunan Kabupaten/Kota .....	50
3.3.5 Pendapatan Asli Daerah .....	52
3.3.5 Indeks Pembangunan Manusia Kabupaten/Kota .....	52
<b>BAB IV: ANALISIS DATA DAN PEMBAHASAN .....</b>	<b>55</b>
4.1 Uji Ketimpangan Ekonomi dengan Indeks Williamson .....	56
4.2 Pemilihan Model dengan Uji Hausman .....	58
4.3 Hasil Estimasi dengan model <i>Random Effect</i> .....	60
4.3.1 Hasil Regresi dengan <i>Random Effect</i> Migas .....	62
4.3.2 Hasil Regresi dengan <i>Random Effect</i> tanpa migas .....	64
4.4 Pengujian Statistik .....	65
4.4.1 Pengujian dari hasil regresi dengan migas .....	65
4.4.1.1 Uji t ( <i>t-test</i> ) .....	65
4.4.1.2 Uji F ( <i>F-test</i> ).....	67
4.4.1.3 R <sup>2</sup> .....	69
4.4.2 Pengujian dari hasil regresi tanpa migas .....	70
4.4.1.1 Uji t ( <i>t-test</i> ) .....	70
4.4.1.2 Uji F ( <i>F-test</i> ).....	72

4.4.1.3 R <sup>2</sup> .....	73
4.5 Pembahasan Hasil Regresi .....	74
4.5.1 Hasil Regresi dengan migas .....	74
4.5.2 Hasil Regresi tanpa migas .....	75
4.6 Perbandingan Hasil Penelitian dengan Penelitian Lainnya .....	77
<b>BAB V: KESIMPULAN DAN SARAN .....</b>	<b>79</b>
5.1 Kesimpulan .....	79
5.2 Saran .....	81
<b>DAFTAR PUSTAKA .....</b>	<b>84</b>
<b>LAMPIRAN 1 .....</b>	<b>87</b>
<b>LAMPIRAN 2 .....</b>	<b>91</b>

## DAFTAR TABEL

Tabel 1.1 Klasifikasi Potensi Kabupaten/Kota di Sumatera Selatan .....	3
Tabel 1.2 Perbandingan antar Kabupaten/Kota di Sumatera Selatan Tahun 2007.....	4
Tabel 1.3 Perbandingan Jumlah Penduduk PDRB per kapita serta IPM antar Provinsi di Sumatera, Tahun 2004 .....	5
Tabel 2.1 Tabel Kelompok Tingkat Pembangunan Manusia.....	35
Tabel 3.1 Batas wilayah Provinsi Sumatera Selatan .....	46
Tabel 3.2 Laju Pertumbuhan PDRB Sumatera Selatan menurut Lapangan Usaha atas Dasar Harga Konstan 2000, 2004-2007 .....	48
Tabel 3.3 Perkembangan PDRB per kapita Kabupaten/Kota di Sumatera Selatan (Dengan Migas) Menurut Kabupaten, 2004-2007 (Rupiah) .....	49
Tabel 3.3 Perkembangan PDRB per kapita Kabupaten/Kota di Sumatera Selatan (tanpa Migas) Menurut Kabupaten,	



2004-2007 (Rupiah) .....50

Tabel3.5 Perkembangan Pengeluaran Pembangunan pada

Kabupaten/Kota di Sumatera Selatan Tahun 2004-2007

(000 Rupiah).....51

Tabel3.6 Perkembangan Pendapatan Asli Daerah pada

Kabupaten/Kota di Sumatera Selatan,

2004-2007 (Rupiah) .....52

Tabel 3.7 Rasio Angka Harapan Hidup pada Kabupaten/Kota

di Sumatera Selatan, 2004-2007.....53

Tabel3.8 Rasio Angka Melek Huruf pada Kabupaten/Kota

di Sumatera Selatan, 2004-2007.....54

Tabel4.1 Hasil Indeks Williamson pada Kabupaten/Kota di Sumatera Selatan

Dengan PDRB per kapita (Migas dan tanpa migas).....56

Tabel4.2 Hasil Pemilihan dengan Uji Hausman .....59

Tabel4.3 Hasil Estimasi model *Random Effect* dengan Metode

GLS dengan migas dan tanpa migas .....61

Tabel4.5 Hasil Koefisien Kabupaten/Kota dari Hasil Estimasi model

*Random Effect* dengan Metode GLS

dengan migas dan tanpa migas.....62



## DAFTAR GRAFIK

Grafik 2.1 Pengeluaran Pemerintahan Pada Keynesian Cross .....	30
Grafik 2.2 Pertumbuhan Pengeluaran Pemerintah Menurut Wagner .....	33
Grafik 2.3 Kurva "U" Terbalik (Hipotesis Kuznets) .....	45
Grafik 4.1 Indeks Williamson (dengan migas dan tanpa migas) Tahun 2004-2007 .....	58


## Daftar Lampiran

Lampiran 1 Data Panel, PDRB per kapita migas dan tanpa migas,

Jumlah penduduk .....87

Lampiran 2 Indeks Williamson, Uji Hausman, *Random Effect* dengan migas

, *Random Effect* tanpa migas .....91



**Disusun Oleh:**

**Handika Cakra Panca Negara Sinaga**

**NPM: 06 11 16525**

**Dosen Pembimbing**

**Budiono Sri Handoko, Dr. MA**

### **Abstraksi**

Penelitian ini Membahas tentang analisis ketimpangan ekonomi pada kabupaten/kota dan faktor-faktor yang mempengaruhinya pada provinsi Sumatera Selatan pada tahun 2004 sampai dengan tahun 2007. Batasan faktor-faktor yang mempengaruhi ketimpangan pada penulisan ini hanya pada dari indikator sosial berupa angka harapan hidup dan angka melek huruf, dan dari indikator ekonomi yaitu pendapatan asli daerah dan pengeluaran pembangunan.

Penelitian ini bertujuan untuk mengetahui dan menganalisis : (1) seberapa besar tingkat ketimpangan ekonomi yang di lihat dari pendapatan PDRB per kapita dengan migas dan tanpa migas pada kabupaten/kota di Provinsi Sumatera Selatan dari tahun 2004 sampai dengan tahun 2007, (2) pengaruh dari variable-variabel yang digunakan dalam penelitian ini dalam mempengaruhi ketimpangan ekonomi pada kabupaten/kota di Sumatera Selatan dari tahun 2004 sampai dengan tahun 2007.

Hasil penelitian dengan menggunakan metode *Random Effect*: (1) dengan menggunakan data PDRB per kapita migas menjelaskan bahwa rasio angka harapan hidup dan rasio angka melek huruf positif dan signifikan terhadap PDRB per kapita, sedangkan hubungan pendapatan asli daerah dan pengeluaran pemerintah terhadap PDRB per kapita tidak signifikan. (2) dengan menggunakan data PDRB per kapita tanpa migas menjelaskan bahwa rasio angka harapan hidup dan pengeluaran pembangunan berpengaruh positif dan signifikan terhadap PDRB per kapita, sedangkan hubungan pendapatan asli daerah dan rasio angka melek huruf terhadap PDRB per kapita tidak signifikan.

Kata Kunci: Ketimpangan Ekonomi, Disparitas Ekonomi, Pengeluaran Pembangunan Pemerintah, Pendapatan Asli Daerah, Indeks Pembangunan Manusia, Pendapatan Domestik Regional Bruto