

## BAB IV

### PENUTUP

#### A. Kesimpulan

Dari analisis data hasil temuan lapangan dan interpretasi data berdasarkan teori yang telah dilakukan maka dapat disimpulkan hal-hal sebagai berikut:

1. Ada hubungan positif yang sedang antara citra kandidat dengan keputusan memilih. Yang artinya semakin positif citra kandidat maka seseorang memutuskan untuk memilih kandidat tersebut. Keputusan seseorang untuk memilih atau tidak memilih kandidat akan ditentukan oleh citra kandidat itu sendiri di mata pemilih. Dengan kata lain, citra kandidat mempengaruhi keputusan seseorang dalam memilih.
2. Ada hubungan yang sedang antara persepsi seorang pemilih terhadap citra kandidat. Yang artinya semakin positif persepsi seorang pemilih maka semakin positif pula citra kandidat. Dengan kata lain, citra kandidat dipengaruhi oleh persepsi ada yang dibenak masyarakat terhadap realitas yang dilihatnya (yang muncul di media atau pengalamannya).
3. Ada hubungan yang sedang antara tingkat pengetahuan seorang pemilih dengan citra kandidat. Yang artinya semakin tinggi tingkat pengetahuan

seorang pemilih maka semakin positif pula citra kandidat. Dengan kata lain, citra kandidat dipengaruhi oleh tingkat pengetahuan masyarakat.

4. Ada hubungan positif yang sedang antara citra kandidat dengan keputusan memilih setelah dikontrol oleh usia. Yang artinya semakin positif citra kandidat maka seseorang memutuskan untuk memilih. Usia ini hanya memiliki korelasi dan berlaku untuk usia pemilih lanjutan (>21tahun) karena memiliki persepsi, pengalaman dan pengetahuan masa lalu Prabowo Subianto dibandingkan pemilih pemula (16-21tahun). Pemilih pemula lebih dipengaruhi faktor lain dalam memilih yaitu kelompok dan keluarga.

## **B. Saran**

Adapun saran yang dapat dikemukakan untuk penelitian ini agar penelitian ini dapat lebih baik lagi adalah sebagai berikut :

### **1. Bagi Akademis**

- a. Diperlukan adanya tambahan metode pengumpulan data lainnya yaitu metode wawancara mendalam (*depth interview*) untuk menjawab faktor-faktor yang mempengaruhi pemilih terutama pemilih pemula dalam membuat keputusan untuk memilih atau tidak. Metode ini dapat mengulas lebih dalam sehingga data yang diperoleh dapat lebih rinci dan tepat sasaran.

- b. Diperlukan adanya penelitian yang bersifat komparatif untuk membandingkan citra kandidat yang satu dengan citra kandidat kompetitor yang lainnya agar dapat melihat bahwa masyarakat sebagai pemilih membandingkan citra kandidat yang satu dengan yang lainnya sampai akhirnya menjatuhkan pilihan pada seorang kandidat.
- c. Diperlukan adanya *pre-test* (pra-penelitian sebelum penelitian) agar dapat diketahui terlebih dahulu faktor-faktor yang mempengaruhi seseorang dalam mengambil keputusan untuk memilih atau tidak.

## 2. Bagi Praktis

- a. Diperlukan adanya kesadaran bahwa citra kandidat itu penting dalam suatu proses kampanye. Oleh karena itu, perlu dilakukan penelitian akan citra kandidat agar tim sukses dalam kampanye Pemilu dapat mengetahui apakah kandidat diterima masyarakat atau tidak. Hasil penelitian citra yang diperoleh dapat dijadikan pedoman atau arah untuk merancang program ataupun strategi dalam kampanye
- b. Walaupun Prabowo Subianto kalah dalam Pemilu 2009, akan tetapi jika berniat untuk maju pada Pemilu yang mendatang maka tim sukses Prabowo harus mulai menggarap citra Prabowo mulai dari sekarang. Hal ini dikarenakan citra bukan sesuatu yang timbul sesaat dan dapat diubah sesaat melainkan proses yang panjang dan diperlukan strategi yang menyeluruh.

## DAFTAR PUSTAKA

### BUKU:

- Anggoro, L.M. 2000. Teori dan Profesi Kehumasan: Serta Aplikasinya di Indonesia. Yogyakarta: PT Erlangga.
- Ardial. Komunikasi Politik. 2009. Jakarta: PT. Indeks Kelompok Gramedia.
- Bungin, H.M. Burhan. Metodologi Penelitian Kuantitatif. 2005. Jakarta: Kencana Prenada Media Group.
- Cangara, Hafied. Pengantar Ilmu Komunikasi, 1998, Jakarta: PT. Raja Grafindo Persada.
- DeLozier, M. Wayne. The Marketing Communication Process. International student edition. 1976. McGraw-Hill, Inc.
- Engel, James F., Roger D. Blackwell, Paul W. Miniard. Perilaku Konsumen Jilid 1 Edisi ke-6. 1994. Jakarta: Binarupa Aksara.
- Ghozali, Imam. Aplikasi Analisis Multivariate dengan Program SPSS. 2005. Semarang: Badan Penerbit Universitas Diponegoro.
- Kasali, Rhenald. Manajemen *Public Relations*: konsep dan aplikasinya di Indonesia. 2005. Jakarta: Pustaka Utama Grafiti.
- Kriyantono, Rachmat. *Public Relations Writing: Media Public Relations* Membangun Citra. 2008. Jakarta: Kencana Prenada Media Group.
- Kotler, Philip dan Gary Amstrong. Dasar-Dasar Pemasaran. 2003. Jakarta: PT. Indeks Kelompok Gramedia.
- Kotler, Philip. *Marketing Management* The millenium edition. 2000. New Jersey: Prentice Hall.
- Kriyantono, Rachmat. Teknik Praktis Riset Komunikasi. 2006. Jakarta: Kencana Prenada Media Group.

- Nimmo, Dan. Komunikasi Politik Khalayak dan Efek (penerjemah: Tjun Surjaman). 2000. Bandung: PT Remaja Rosdakarya.
- Pawito. Komunikasi Politik (Media Massa dan Kampanye Pemilihan). 2009. Yogyakarta dan Bandung: Jalasutra.
- Powel, Larry dan Joseph Cowart. *Political Campaign Communication*. 2003. United States : Pearson Education, Inc.
- Prasetijo, Ristiyanti dan John J.O.I. Ihalauw. Perilaku Konsumen. 2005. Yogyakarta: Andi Offset.
- Riel, Cess B. M. Van. *Principles of Corporate Communication*. 1995. Hertfordshire: Prentice Hall.
- Singarimbun, Masri dan Sofian Efendi. 1987. Metode Penelitian Survei. Jakarta: LP3ES.
- Soempeno, Femi Adi. Prabowo dari Cijantung Bergerak ke Istana. 2009. Yogyakarta: Galang Press.
- Sugiyono. Metode Penelitian Kualitatif. 2004. Bandung: Alpha Beta.
- Sulaiman, Wahid. Statistik Non-Parametrik Contoh Kasus dan Pemecahannya dengan SPSS. 2005. Yogyakarta: Andi Offset.
- Sutisna. Perilaku Konsumen dan Komunikasi Pemasaran. 2002. Bandung: Remaja Rosdakarya.
- Venus, Antar. Manajemen Kampanye. 2007. Bandung: PT. Remaja Rosdakarya Offset.
- Wasesa, Silih Agung. Strategi *Public Relations*. 2005. Jakarta: PT Gramedia Pustaka Utama.

**INTERNET:**

- <http://www.megaprabowo.com/index.php?/program-aksi-mega-prabowo.html>  
(tanggal akses 1 November 2009)
- [http://mediacenter.kpu.go.id/images/mediacenter/VISI\\_/OK/VISI\\_MISI\\_MEGA-PRABOWO\\_final1.pdf](http://mediacenter.kpu.go.id/images/mediacenter/VISI_/OK/VISI_MISI_MEGA-PRABOWO_final1.pdf) (tanggal akses 1 November 2009)

<http://mediacenter.kpu.go.id/component/content/article/29/654.html> (tanggal akses 1 November 2009)

<http://www.pemiluindonesia.com/wp-content/uploads/2008/09/prabowo.gif> (tanggal akses 1 November 2009)

<http://pilpres2009.kpud-diyprov.go.id/main.php?hal=parpol2&id> (tanggal akses 26 Agustus 2009)

<http://www.vivanews-politik-PrabowoSubianto.mht> (tanggal akses 25 Juni 2009)

<http://PrabowoSubianto-CapresIndonesia2009.mht> (tanggal akses 23 Februari 2009)





# **LAMPIRAN 1**

## **SURAT IZIN PENELITIAN**



## DINAS PERIZINAN

Jl. Kenari No. 56 Yogyakarta 55165 Telepon 514448, 515865, 515866, 562682

EMAIL : perizinan@jogja.go.id EMAIL INTRANET : perizinan@intra.jogja.go.id

## SURAT IZIN


NOMOR : 070/2001  
5484/34

Membaca Surat : Dari Wakil Ka. Prodi Fisipol - UAJY  
Nomor : 1160/IX Tanggal : 28/09/2009

Mengingat : 1. Peraturan Daerah Kota Yogyakarta Nomor 10 Tahun 2008 tentang Pembentukan, Susunan, Kedudukan dan Tugas Pokok Dinas Daerah  
2. Peraturan Walikota Yogyakarta Nomor 85 Tahun 2008 tentang Fungsi, Rincian Tugas Dinas Perizinan Kota Yogyakarta;  
3. Peraturan Walikota Yogyakarta Nomor 33 Tahun 2008 tentang Penyelenggaraan Perizinan pada Pemerintah Kota Yogyakarta;  
4. Peraturan Walikota Yogyakarta Nomor 29 Tahun 2007 tentang Pemberian Izin Penelitian, Praktek Kerja Lapangan dan Kuliah Kerja Nyata di Wilayah Kota Yogyakarta;  
5. Keputusan Gubernur Daerah Istimewa Yogyakarta Nomor: 38/I.2/2004 tentang Pemberian izin/Rekomendasi Penelitian/Pendataan/Survei/KKN/PKL di Daerah Istimewa Yogyakarta.

Dijijinkan Kepada : Nama : LINDA SURIANY NO MHS / NIM : 02848  
Pekerjaan : Mahasiswa Fisipol - UAJ Yogyakarta  
Alamat : Jl. Babarsari No. 6 Yogyakarta  
Penanggungjawab : Dr. Phil Yudi Perbawaningsih, M. Si  
Keperluan : Melakukan Penelitian dengan judul Proposal : PENGARUH CITRA KANDIDAT TERHADAP KEPUTUSAN MEMILIH PASANGAN NOMOR SATU PADA PEMILIHAN PRESIDEN 2009 (Citra Prabowo Subianto Sebagai Kandidat Cawapres di Kalangan Peserta Pemilu Kota Yogyakarta)

Lokasi/Responden : Kota Yogyakarta  
Waktu : 03/10/2009 Sampai 03/01/2010  
Lampiran : Proposal dan Daftar Pertanyaan  
Dengan Ketentuan : 1. Wajib Memberi Laporan hasil Penelitian kepada Walikota Yogyakarta (Cq. Dinas Perizinan Kota Yogyakarta)  
2. Wajib Menjaga Tata tertib dan mentaati ketentuan-ketentuan yang berlaku setempat  
3. Izin ini tidak disalahgunakan untuk tujuan tertentu yang dapat mengganggu kestabilan Pemerintah dan hanya diperlukan untuk keperluan ilmiah  
4. Surat izin ini sewaktu-waktu dapat dibatalkan apabila tidak dipenuhinya ketentuan -ketentuan tersebut diatas  
Kemudian diharap para Pejabat Pemerintah setempat dapat memberi bantuan seperlunya

Tanda tangan  
Pemegang Izin  
  
LINDA SURIANY

Dikeluarkan di : Yogyakarta  
pada Tanggal : 03-10-2009



## Tembusan Kepada :

1. Walikota Yogyakarta (sebagai laporan)
2. Ketua KPUD Kota Yogyakarta
3. Ka. DPD Partai Gerindra Kota Yogyakarta
4. Camat Kotagede Kota Yogyakarta
5. Camat Gedongtengen Kota Yogyakarta
6. Lurah Purbayan Kota Yogyakarta
7. Lurah Prenggan Kota Yogyakarta
8. Lurah Pringgokusuman Kota Yogyakarta
9. Wakil Ka. Prodi Fisipol - UAJY
10. Ybs.

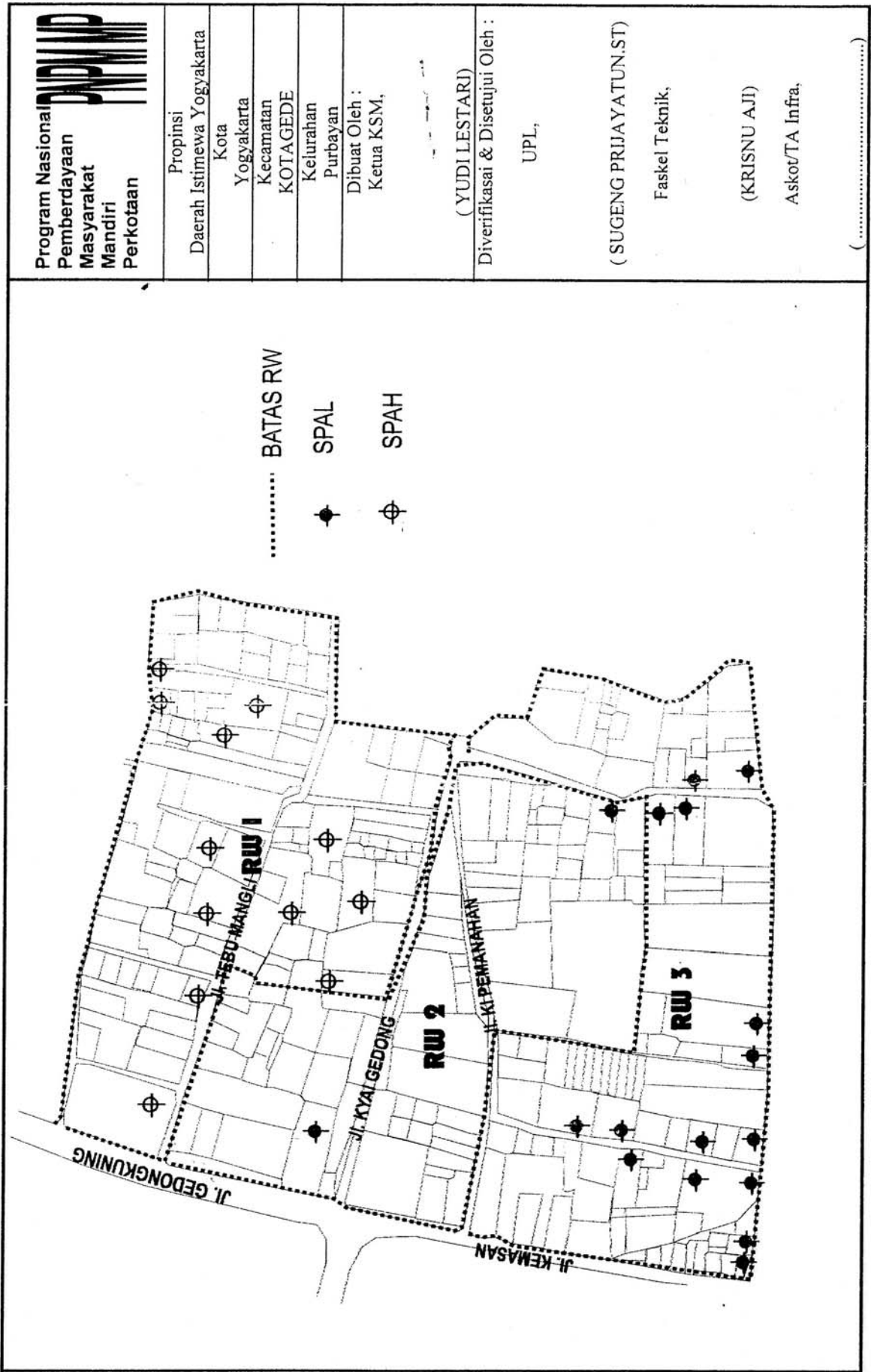




# **LAMPIRAN 2**

## **PETA LOKASI PENELITIAN**

# GAMBAR SITUASI/PETA LOKASI



Program Nasional  
Pemberdayaan  
Masyarakat  
Mandiri  
Perkotaan

Propinsi  
Daerah Istimewa Yogyakarta  
Kota  
Yogyakarta  
Kecamatan  
KOTAGEDE  
Kelurahan  
Purbayan

Dibuat Oleh :  
Ketua KSM,  
  
( YUDI LESTARI )

Diverifikasai & Ditetujui Oleh :  
  
UPL,

( SUGENG PRIJAYATUNIST )  
  
Faskel Teknik,

( KRISNU AJI )  
  
Askot/TA Infra,

( ..... )

# PETA KELURAHAN PURBAYAN

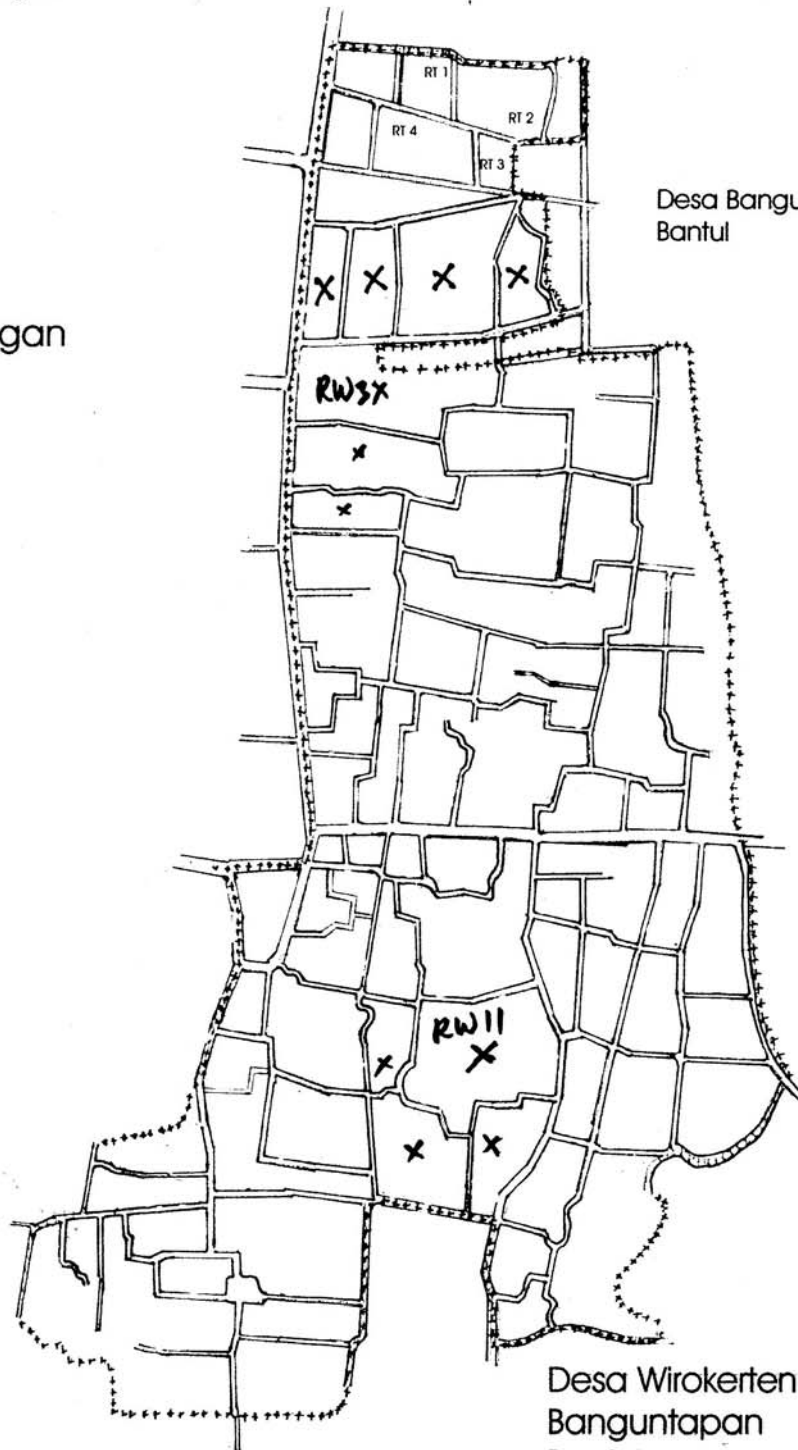
Kelurahan Rejowinangun  
Kotagede  
Yogyakarta

Utara



Kelurahan Prenggan  
Kotagede  
Yogyakarta

Desa Banguntapan  
Bantul



Desa Jagalan  
Banguntapan  
Bantul

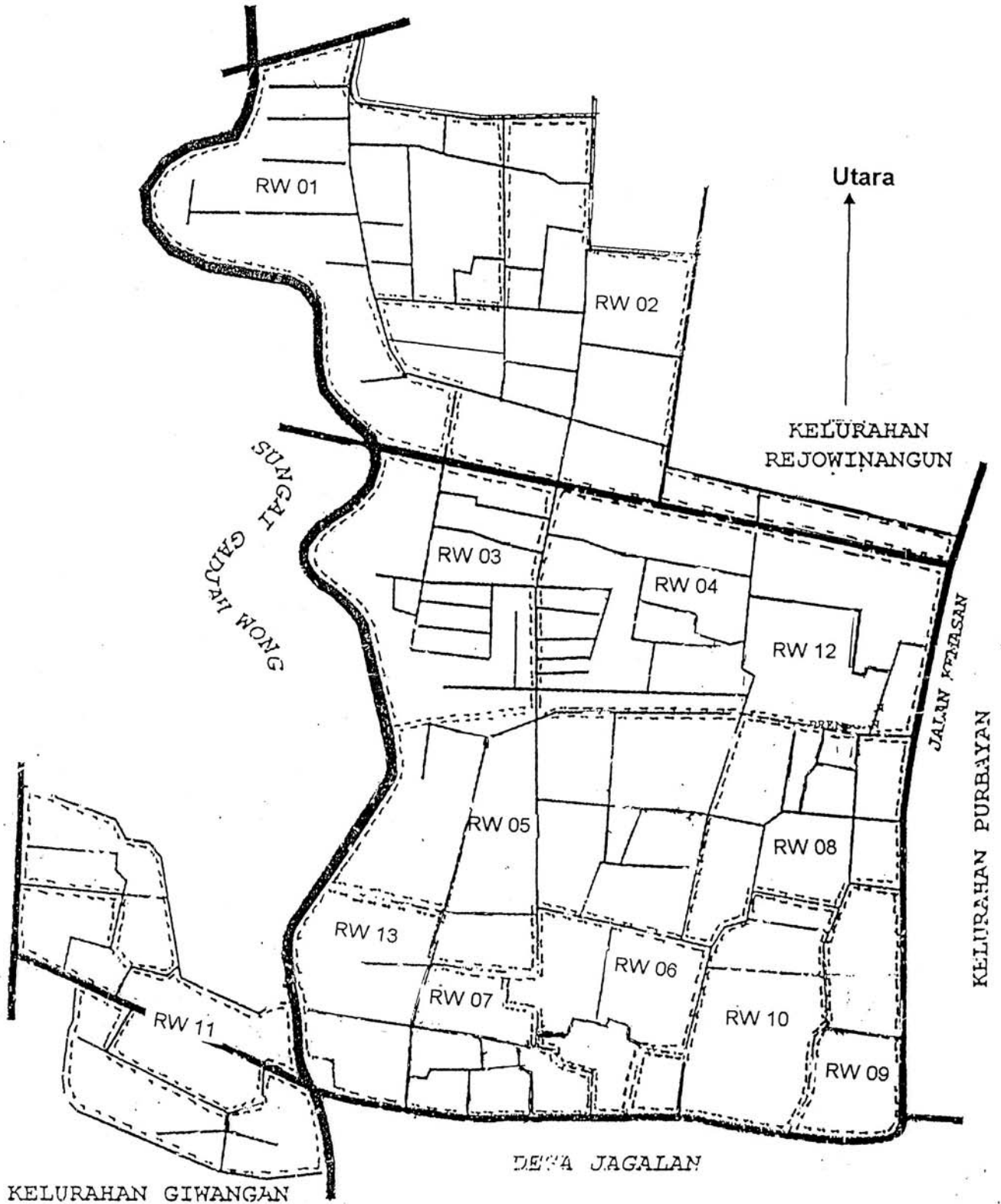
Desa Wirokerten  
Banguntapan  
Bantul

Desa Singosaren  
Banguntapan  
Bantul

# PETA KELURAHAN PRENGGAN

KECAMATAN KOTAGEDE

KOTA YOGYAKARTA





# **LAMPIRAN 3**

## **CONTOH KUESIONER**

No. Responden :

## KUESIONER

### Profil Responden

Jawablah pertanyaan berikut ini dengan memberikan tanda **contreng** (✓) pada alternatif jawaban yang tersedia di bawah ini:

1. Kelurahan :  Pringgokusuman,  Purbayan,  Prenggan
2. Jenis Kelamin :  Perempuan,  Laki-laki
3. Pendidikan :  SD/Sederajat,  SLTP/Sederajat,  SMU/Sederajat,  
 Perguruan Tinggi
4. Pekerjaan :  Pegawai Negeri / TNI / POLRI,  Pegawai Swasta,  
 Wiraswasta,  Petani,  Pedagang,  Pelajar/Mahasiswa,  
 Lainnya \_\_\_\_\_
5. Pendapatan :  Belum ada,  
 Di bawah Rp. 700.000,00  
 Rp. 700.000,00 s/d Rp.1.200.000,00  
 Di atas Rp 1.200.000,00
6. Pengeluaran :  Di bawah Rp. 700.000,00  
 Rp. 700.000,00 s/d Rp.1.200.000,00  
 Di atas Rp 1.200.000,00
7. Agama :  Buddha,  Hindu,  Islam,  Katolik/Kristen

### A. Variabel Bebas

#### A.1. Citra dalam dimensi kesan

Petunjuk Pengisian:

1. **Lingkarilah** salah satu pilihan jawaban dari angka 1 sampai 5 pada setiap pernyataan di bawah ini yang dianggap paling sesuai menurut Bapak/Ibu/Saudara/i.

No	Item Pernyataan	Alternatif Skala						
1.	Keahlian Prabowo Subianto selama bergelut di bidang militer	Ahli	5	4	3	2	1	Tidak Ahli
2.	Keahlian Prabowo Subianto selama bergelut di bidang bisnis	Ahli	5	4	3	2	1	Tidak Ahli
3.	Wawancara terhadap Prabowo Subianto menunjukkan keahliannya	Ahli	5	4	3	2	1	Tidak Ahli
4.	Janji-janji yang diucapkan Prabowo Subianto saat kampanye	Jujur	5	4	3	2	1	Tidak Jujur
5.	Sumber kekayaan yang dimiliki Prabowo	Jujur	5	4	3	2	1	Tidak Jujur
6.	Jawaban yang diberikan Prabowo Subianto saat diwawancarai	Jujur	5	4	3	2	1	Tidak Jujur

7.	Pengalaman memimpin Prabowo selama ini	Kompeten	5	4	3	2	1	Tidak Kompeten
8.	Kompetensi Prabowo Subianto dilihat dari prestasi yang diraih selama ini	Kompeten	5	4	3	2	1	Tidak Kompeten
9.	Wawancara terhadap Prabowo Subianto menunjukkan kompetensinya	Kompeten	5	4	3	2	1	Tidak Kompeten
10.	Karakter Prabowo Subianto dilihat dari pemberitaan di media	Positif	5	4	3	2	1	Negatif
11.	Karakter Prabowo Subianto yang terlihat saat diwawancarai	Positif	5	4	3	2	1	Negatif
12.	Maksud Prabowo Subianto dibalik kepedulian terhadap persoalan bangsa	Tulus	5	4	3	2	1	Tidak tulus
13.	Maksud Prabowo Subianto dibalik janji-janji yang diucapkan	Tulus	5	4	3	2	1	Tidak tulus
14.	Kepribadian Prabowo Subianto dilihat dari pemberitaan di media	Terbuka	5	4	3	2	1	Tertutup
15.		Bersahabat	5	4	3	2	1	Tidak Bersahabat
16.		Positif	5	4	3	2	1	Negatif
17.	Pembawaan Prabowo Subianto saat berkampanye	Semangat	5	4	3	2	1	Tidak Semangat
18.		Berwibawa	5	4	3	2	1	Tidak Berwibawa
19.		Ramah	5	4	3	2	1	Tidak Ramah
20.	Penampilan fisik Prabowo Subianto	Menarik	5	4	3	2	1	Tidak menarik
21.		Sederhana	5	4	3	2	1	Mewah

## A.2. Citra dalam dimensi keyakinan

Petunjuk Pengisian:

- Jawablah setiap pernyataan di bawah ini dengan memberikan tanda **contreng** ( ✓ ) pada kolom yang tersedia menurut Bapak/Ibu/Saudara/i.
- SY** = **Sangat Yakin**

**Y** = **Yakin**

**RR** = **Ragu-Ragu**

**TY** = **Tidak Yakin**

**STY** = **Sangat Tidak Yakin**

No	Item Pernyataan	Alternatif Skala				
		SY	Y	RR	TY	STY
22.	Dengan keahliannya, Prabowo mampu memimpin bangsa dengan baik					
23.	Prabowo adalah sosok yang jujur untuk memenuhi janji-janji kampanye yang telah diucapkan					
24.	Kekayaan Prabowo diperoleh dengan kejujuran/halal					
25.	Dengan kompetensinya, Prabowo mampu memimpin bangsa dengan baik					

26.	Dengan karakternya, Prabowo mampu memimpin bangsa dengan baik					
27.	Dengan maksud yang baik, Prabowo mampu memimpin bangsa dengan baik					
28.	Dengan kepribadiannya, Prabowo mampu memimpin bangsa dengan baik					
29.	Dilihat dari pembawaannya, Prabowo mampu memimpin bangsa dengan baik					
30.	Dilihat dari segi penampilan fisik, Prabowo mampu memimpin bangsa dengan baik					

## **B. Variabel Terikat**

### **Keputusan memilih**

Petunjuk Pengisian:

1. **Lingkarilah** salah satu pilihan jawaban pada pernyataan di bawah ini dengan jujur.

31. Apakah anda memilih pasangan **nomor satu (Megawati-Prabowo)** pada pemilihan presiden bulan Juli 2009 yang lalu?
- Memilih
  - Tidak Memilih

## **C. Variabel Anteseden**

### **C.1. Persepsi tentang peristiwa kerusuhan Mei 1998, penculikan aktivis dan profesi militer angkatan darat**

Petunjuk Pengisian:

- Jawablah setiap pernyataan di bawah ini dengan memberikan tanda **contreng ( ✓ )** pada kolom “Benar” atau “Salah”.
- “**Benar (B)**”, jika Anda setuju dengan pernyataan tersebut  
“**Salah (S)**”, jika Anda tidak setuju dengan pernyataan tersebut

No	Item Pertanyaan	Alternatif Skala	
		B	S
32.	Salah satu dalang di balik peristiwa kerusuhan Mei 1998 adalah sosok Prabowo Subianto		
33.	Prabowo tidak mau mengakui dan mengelak keterlibatannya sebagai salah satu dalang di balik peristiwa kerusuhan Mei 1998		
34.	Prabowo Subianto terlibat dalam kasus penculikan aktivis		
35.	Prabowo menutupi masa lalunya yang negatif dengan iklan-iklan yang bagus		
36.	Sebagai Pangkostrad, Prabowo Subianto justru tidak memberikan keamanan pada masyarakat Indonesia		
37.	Prabowo akan memimpin bangsa ini dengan otoriter sama seperti zaman Alm. Soeharto		
38.	Salah satu prinsip-prinsip yang harus dimiliki oleh anggota militer adalah taat pada perintah apapun dari atasan (Prabowo menaati perintah Alm. Soeharto)		



39.	Seorang bawahan boleh menolak perintah atasan jika terdapat hal-hal yang tidak baik dalam perintah atasan (Prabowo menolak perintah Alm. Soeharto)		
40.	Keterlibatan Prabowo dalam kerusuhan Mei 1998 merupakan suatu bentuk ketaatan Prabowo sebagai bawahan terhadap Soeharto sebagai atasan		
41.	Prabowo tidak bersalah atas apapun karena hanya menjalankan perintah-perintah Alm. Soeharto dalam setiap tindakannya		


C.2. Tingkat pengetahuan tentang peristiwa kerusuhan Mei 1998, penculikan aktivis, dan profesi militer angkatan darat

Petunjuk Pengisian:

- Jawablah setiap pernyataan di bawah ini dengan memberikan tanda **contreng** ( √ ) pada kolom “Tahu” atau “Tidak tahu”.
- “**Tahu (T)**”, jika Anda pernah mendengar pernyataan tersebut dari sumber manapun  
“**Tidak tahu (TT)**”, jika Anda tidak pernah mendengar pernyataan tersebut

No	Item Pertanyaan	Alternatif Skala	
		T	TT
42.	Salah satu dalang di balik peristiwa kerusuhan Mei 1998 adalah sosok Prabowo		
43.	Prabowo tidak mau mengakui keterlibatannya sebagai salah satu dalang di balik peristiwa kerusuhan Mei 1998		
44.	Prabowo terlibat dalam kasus penculikan aktivis		
45.	Prabowo menutupi masa lalunya yang negatif dengan iklan-iklan yang bagus		
46.	Semua berita negatif mengenai masa lalu Prabowo adalah benar dan terbukti		
47.	Sebagai Pangkostrad, Prabowo justru tidak memberikan keamanan pada masyarakat Indonesia		
48.	Sebagai anggota militer, Prabowo memiliki karakter yang sama dengan Alm. Soeharto yaitu otoriter		
49.	Prabowo sangat tunduk dan taat terhadap perintah Alm. Soeharto walaupun harus merugikan masyarakat Indonesia		
50.	Prabowo memang bersalah atas peristiwa kerusuhan Mei 1998 dan penculikan aktivis		

**-TERIMA KASIH-**



# **LAMPIRAN 4**

## **DATA JAWABAN RESPONDEN**





























# LAMPIRAN 5

## UJI VALIDITAS

# Correlations

## Correlations

		citra_kesan_keahlian1	citra_kesan_keahlian2	citra_kesan_keahlian3	citra_kesan_kejujuran1	citra_kesan_kejujuran2	citra_kesan_kejujuran3	citra_kesan_kompetensi1
citra_kesan_keahlian1	Pearson Correlation Sig. (2-tailed) N	1 351	,406** ,000 351	,540** ,000 351	,413** ,000 351	,430** ,000 351	,480** ,000 351	,491** ,000 351
citra_kesan_keahlian2	Pearson Correlation Sig. (2-tailed) N	,406** ,000 351	1 351	,468** ,000 351	,417** ,000 351	,404** ,000 351	,393** ,000 351	,477** ,000 351
citra_kesan_keahlian3	Pearson Correlation Sig. (2-tailed) N	,540** ,000 351	,468** ,000 351	1 351	,551** ,000 351	,414** ,000 351	,588** ,000 351	,570** ,000 351
citra_kesan_kejujuran1	Pearson Correlation Sig. (2-tailed) N	,413** ,000 351	,417** ,000 351	,551** ,000 351	1 351	,535** ,000 351	,767** ,000 351	,555** ,000 351
citra_kesan_kejujuran2	Pearson Correlation Sig. (2-tailed) N	,430** ,000 351	,404** ,000 351	,414** ,000 351	,535** ,000 351	1 351	,621** ,000 351	,476** ,000 351
citra_kesan_kejujuran3	Pearson Correlation Sig. (2-tailed) N	,480** ,000 351	,393** ,000 351	,588** ,000 351	,767** ,000 351	,621** ,000 351	1 351	,613** ,000 351
citra_kesan_kompetensi1	Pearson Correlation Sig. (2-tailed) N	,491** ,000 351	,477** ,000 351	,570** ,000 351	,555** ,000 351	,476** ,000 351	,613** ,000 351	1 351
citra_kesan_kompetensi2	Pearson Correlation Sig. (2-tailed) N	,430** ,000 351	,460** ,000 351	,571** ,000 351	,510** ,000 351	,529** ,000 351	,579** ,000 351	,700** ,000 351
citra_kesan_kompetensi3	Pearson Correlation Sig. (2-tailed) N	,432** ,000 351	,372** ,000 351	,606** ,000 351	,564** ,000 351	,433** ,000 351	,653** ,000 351	,663** ,000 351
citra_kesan_karakter1	Pearson Correlation Sig. (2-tailed) N	,367** ,000 351	,410** ,000 351	,511** ,000 351	,507** ,000 351	,477** ,000 351	,559** ,000 351	,604** ,000 351
citra_kesan_karakter2	Pearson Correlation Sig. (2-tailed) N	,388** ,000 351	,361** ,000 351	,569** ,000 351	,599** ,000 351	,463** ,000 351	,690** ,000 351	,604** ,000 351
citra_kesan_intensi1	Pearson Correlation Sig. (2-tailed) N	,407** ,000 351	,296** ,000 351	,486** ,000 351	,585** ,000 351	,525** ,000 351	,647** ,000 351	,605** ,000 351



Correlations

		citra_kesan_keahlian1	citra_kesan_keahlian2	citra_kesan_keahlian3	citra_kesan_kejujuran1	citra_kesan_kejujuran2	citra_kesan_kejujuran3	citra_kesan_kompetensi1
citra_kesan_intensi2	Pearson Correlation Sig. (2-tailed) N	,423** ,000 351	,335** ,000 351	,457** ,000 351	,678** ,000 351	,537** ,000 351	,732** ,000 351	,597** ,000 351
citra_kesan_kepribadian1	Pearson Correlation Sig. (2-tailed) N	,353** ,000 351	,403** ,000 351	,467** ,000 351	,571** ,000 351	,517** ,000 351	,598** ,000 351	,558** ,000 351
citra_kesan_kepribadian2	Pearson Correlation Sig. (2-tailed) N	,423** ,000 351	,402** ,000 351	,525** ,000 351	,533** ,000 351	,498** ,000 351	,584** ,000 351	,632** ,000 351
citra_kesan_kepribadian3	Pearson Correlation Sig. (2-tailed) N	,359** ,000 351	,374** ,000 351	,469** ,000 351	,554** ,000 351	,494** ,000 351	,571** ,000 351	,580** ,000 351
citra_kesan_dinamisme1	Pearson Correlation Sig. (2-tailed) N	,368** ,000 351	,358** ,000 351	,381** ,000 351	,370** ,000 351	,403** ,000 351	,391** ,000 351	,452** ,000 351
citra_kesan_dinamisme2	Pearson Correlation Sig. (2-tailed) N	,389** ,000 351	,367** ,000 351	,503** ,000 351	,453** ,000 351	,445** ,000 351	,505** ,000 351	,556** ,000 351
citra_kesan_dinamisme3	Pearson Correlation Sig. (2-tailed) N	,348** ,000 351	,317** ,000 351	,469** ,000 351	,451** ,000 351	,451** ,000 351	,466** ,000 351	,513** ,000 351
citra_kesan_fisik1	Pearson Correlation Sig. (2-tailed) N	,411** ,000 351	,314** ,000 351	,515** ,000 351	,491** ,000 351	,430** ,000 351	,508** ,000 351	,492** ,000 351
citra_kesan_fisik2	Pearson Correlation Sig. (2-tailed) N	,419** ,000 351	,349** ,000 351	,409** ,000 351	,445** ,000 351	,510** ,000 351	,485** ,000 351	,440** ,000 351
citra_keyakinan_keahlian	Pearson Correlation Sig. (2-tailed) N	,441** ,000 351	,341** ,000 351	,523** ,000 351	,590** ,000 351	,476** ,000 351	,642** ,000 351	,525** ,000 351
citra_keyakinan_kejujuran1	Pearson Correlation Sig. (2-tailed) N	,435** ,000 351	,336** ,000 351	,495** ,000 351	,618** ,000 351	,469** ,000 351	,654** ,000 351	,563** ,000 351
citra_keyakinan_kejujuran2	Pearson Correlation Sig. (2-tailed) N	,338** ,000 351	,328** ,000 351	,484** ,000 351	,527** ,000 351	,521** ,000 351	,579** ,000 351	,546** ,000 351

Correlations

citra_keyakinan_kompetensi	Pearson Correlation Sig. (2-tailed) N	citra_kesan_keahlian1 ,451** ,000 351	citra_kesan_keahlian2 ,308** ,000 351	citra_kesan_keahlian3 ,509** ,000 351	citra_kesan_kejujuran1 ,615** ,000 351	citra_kesan_kejujuran2 ,436** ,000 351	citra_kesan_kejujuran3 ,633** ,000 351	citra_kesan_kompetensi1 ,553** ,000 351
citra_keyakinan_karakter	Pearson Correlation Sig. (2-tailed) N	,414** ,000 351	,301** ,000 351	,477** ,000 351	,549** ,000 351	,438** ,000 351	,579** ,000 351	,531** ,000 351
citra_keyakinan_intensi	Pearson Correlation Sig. (2-tailed) N	,423** ,000 351	,319** ,000 351	,506** ,000 351	,597** ,000 351	,468** ,000 351	,626** ,000 351	,514** ,000 351
citra_keyakinan_kepribadian	Pearson Correlation Sig. (2-tailed) N	,437** ,000 351	,366** ,000 351	,529** ,000 351	,567** ,000 351	,453** ,000 351	,604** ,000 351	,542** ,000 351
citra_keyakinan_dinamisme	Pearson Correlation Sig. (2-tailed) N	,420** ,000 351	,331** ,000 351	,500** ,000 351	,592** ,000 351	,430** ,000 351	,594** ,000 351	,545** ,000 351
citra_keyakinan_fisik	Pearson Correlation Sig. (2-tailed) N	,366** ,000 351	,261** ,000 351	,439** ,000 351	,536** ,000 351	,410** ,000 351	,554** ,000 351	,518** ,000 351
TOTAL_CITRA	Pearson Correlation Sig. (2-tailed) N	,581** ,000 351	,523** ,000 351	,696** ,000 351	,754** ,000 351	,663** ,000 351	,805** ,000 351	,765** ,000 351

Correlations

	citra_kesan_kompetensi2	citra_kesan_kompetensi3	citra_kesan_karakter1	citra_kesan_karakter2	citra_kesan_intensi1	citra_kesan_intensi2	citra_kesan_kepribadian1
citra_kesan_keahlian1	Pearson Correlation Sig. (2-tailed) N	,430** ,000 351	,432** ,000 351	,367** ,000 351	,388** ,000 351	,407** ,000 351	,423** ,000 351
citra_kesan_keahlian2	Pearson Correlation Sig. (2-tailed) N	,460** ,000 351	,372** ,000 351	,410** ,000 351	,361** ,000 351	,296** ,000 351	,403** ,000 351
citra_kesan_keahlian3	Pearson Correlation Sig. (2-tailed) N	,571** ,000 351	,606** ,000 351	,511** ,000 351	,569** ,000 351	,486** ,000 351	,467** ,000 351
citra_kesan_kejujuran1	Pearson Correlation Sig. (2-tailed) N	,510** ,000 351	,564** ,000 351	,507** ,000 351	,599** ,000 351	,585** ,000 351	,571** ,000 351
citra_kesan_kejujuran2	Pearson Correlation Sig. (2-tailed) N	,529** ,000 351	,433** ,000 351	,477** ,000 351	,463** ,000 351	,537** ,000 351	,517** ,000 351
citra_kesan_kejujuran3	Pearson Correlation Sig. (2-tailed) N	,579** ,000 351	,653** ,000 351	,559** ,000 351	,690** ,000 351	,647** ,000 351	,598** ,000 351
citra_kesan_kompetensi1	Pearson Correlation Sig. (2-tailed) N	,700** ,000 351	,663** ,000 351	,604** ,000 351	,604** ,000 351	,605** ,000 351	,558** ,000 351
citra_kesan_kompetensi2	Pearson Correlation Sig. (2-tailed) N	1 ,000 351	,737** ,000 351	,608** ,000 351	,573** ,000 351	,597** ,000 351	,606** ,000 351
citra_kesan_kompetensi3	Pearson Correlation Sig. (2-tailed) N	,737** ,000 351	1 ,000 351	,583** ,000 351	,609** ,000 351	,545** ,000 351	,581** ,000 351
citra_kesan_karakter1	Pearson Correlation Sig. (2-tailed) N	,608** ,000 351	,583** ,000 351	1 ,000 351	,679** ,000 351	,590** ,000 351	,523** ,000 351
citra_kesan_karakter2	Pearson Correlation Sig. (2-tailed) N	,573** ,000 351	,609** ,000 351	,679** ,000 351	1 ,000 351	,640** ,000 351	,575** ,000 351
citra_kesan_intensi1	Pearson Correlation Sig. (2-tailed) N	,597** ,000 351	,545** ,000 351	,590** ,000 351	,640** ,000 351	1 ,000 351	,655** ,000 351

Correlations

	citra_kesan_kompetensi2	citra_kesan_kompetensi3	citra_kesan_karakter1	citra_kesan_karakter2	citra_kesan_intensi1	citra_kesan_intensi2	citra_kesan_kepribadian1
citra_kesan_intensi2	Pearson Correlation Sig. (2-tailed) N	,587** ,000 351	,588** ,000 351	,594** ,000 351	,680** ,000 351	,780** ,000 351	,669** ,000 351
citra_kesan_kepribadian1	Pearson Correlation Sig. (2-tailed) N	,606** ,000 351	,581** ,000 351	,523** ,000 351	,575** ,000 351	,655** ,000 351	,669** ,000 351
citra_kesan_kepribadian2	Pearson Correlation Sig. (2-tailed) N	,587** ,000 351	,550** ,000 351	,604** ,000 351	,586** ,000 351	,675** ,000 351	,655** ,000 351
citra_kesan_kepribadian3	Pearson Correlation Sig. (2-tailed) N	,635** ,000 351	,593** ,000 351	,648** ,000 351	,647** ,000 351	,654** ,000 351	,673** ,000 351
citra_kesan_dinamisme1	Pearson Correlation Sig. (2-tailed) N	,538** ,000 351	,453** ,000 351	,512** ,000 351	,451** ,000 351	,467** ,000 351	,487** ,000 351
citra_kesan_dinamisme2	Pearson Correlation Sig. (2-tailed) N	,555** ,000 351	,475** ,000 351	,530** ,000 351	,613** ,000 351	,561** ,000 351	,536** ,000 351
citra_kesan_dinamisme3	Pearson Correlation Sig. (2-tailed) N	,548** ,000 351	,490** ,000 351	,548** ,000 351	,546** ,000 351	,598** ,000 351	,555** ,000 351
citra_kesan_fisik1	Pearson Correlation Sig. (2-tailed) N	,513** ,000 351	,466** ,000 351	,507** ,000 351	,540** ,000 351	,513** ,000 351	,540** ,000 351
citra_kesan_fisik2	Pearson Correlation Sig. (2-tailed) N	,468** ,000 351	,357** ,000 351	,399** ,000 351	,445** ,000 351	,509** ,000 351	,496** ,000 351
citra_keyakinan_keahlian	Pearson Correlation Sig. (2-tailed) N	,513** ,000 351	,532** ,000 351	,513** ,000 351	,590** ,000 351	,609** ,000 351	,607** ,000 351
citra_keyakinan_kejujuran1	Pearson Correlation Sig. (2-tailed) N	,517** ,000 351	,542** ,000 351	,527** ,000 351	,588** ,000 351	,667** ,000 351	,697** ,000 351
citra_keyakinan_kejujuran2	Pearson Correlation Sig. (2-tailed) N	,511** ,000 351	,485** ,000 351	,509** ,000 351	,510** ,000 351	,577** ,000 351	,574** ,000 351

Correlations

		citra_kesan_kompetensi2	citra_kesan_kompetensi3	citra_kesan_karakter1	citra_kesan_karakter2	citra_kesan_intensi1	citra_kesan_intensi2	citra_kesan_kepribadian1
citra_keyakinan_kompetensi	Pearson Correlation Sig. (2-tailed) N	,537** ,000 351	,603** ,000 351	,482** ,000 351	,589** ,000 351	,630** ,000 351	,666** ,000 351	,537** ,000 351
citra_keyakinan_karakter	Pearson Correlation Sig. (2-tailed) N	,525** ,000 351	,531** ,000 351	,474** ,000 351	,567** ,000 351	,660** ,000 351	,632** ,000 351	,542** ,000 351
citra_keyakinan_intensi	Pearson Correlation Sig. (2-tailed) N	,525** ,000 351	,538** ,000 351	,502** ,000 351	,616** ,000 351	,653** ,000 351	,637** ,000 351	,527** ,000 351
citra_keyakinan_kepribadian	Pearson Correlation Sig. (2-tailed) N	,531** ,000 351	,522** ,000 351	,511** ,000 351	,616** ,000 351	,640** ,000 351	,659** ,000 351	,548** ,000 351
citra_keyakinan_dinamisme	Pearson Correlation Sig. (2-tailed) N	,498** ,000 351	,530** ,000 351	,443** ,000 351	,583** ,000 351	,581** ,000 351	,584** ,000 351	,481** ,000 351
citra_keyakinan_fisik	Pearson Correlation Sig. (2-tailed) N	,472** ,000 351	,486** ,000 351	,477** ,000 351	,581** ,000 351	,596** ,000 351	,615** ,000 351	,446** ,000 351
TOTAL_CITRA	Pearson Correlation Sig. (2-tailed) N	,762** ,000 351	,742** ,000 351	,729** ,000 351	,786** ,000 351	,807** ,000 351	,822** ,000 351	,762** ,000 351

Correlations

citra_kesan_keahlian1	Pearson Correlation Sig. (2-tailed) N	citra_kesan_kepribadian2 ,423** ,000 351	citra_kesan_kepribadian3 ,359** ,000 351	citra_kesan_dinamisme1 ,368** ,000 351	citra_kesan_dinamisme2 ,389** ,000 351	citra_kesan_dinamisme3 ,348** ,000 351	citra_kesan_fisik1 ,411** ,000 351	citra_kesan_fisik2 ,419** ,000 351
citra_kesan_keahlian2	Pearson Correlation Sig. (2-tailed) N	citra_kesan_kepribadian2 ,402** ,000 351	citra_kesan_kepribadian3 ,374** ,000 351	citra_kesan_dinamisme1 ,358** ,000 351	citra_kesan_dinamisme2 ,367** ,000 351	citra_kesan_dinamisme3 ,317** ,000 351	citra_kesan_fisik1 ,314** ,000 351	citra_kesan_fisik2 ,349** ,000 351
citra_kesan_keahlian3	Pearson Correlation Sig. (2-tailed) N	citra_kesan_kepribadian2 ,525** ,000 351	citra_kesan_kepribadian3 ,469** ,000 351	citra_kesan_dinamisme1 ,381** ,000 351	citra_kesan_dinamisme2 ,503** ,000 351	citra_kesan_dinamisme3 ,469** ,000 351	citra_kesan_fisik1 ,515** ,000 351	citra_kesan_fisik2 ,409** ,000 351
citra_kesan_kejujuran1	Pearson Correlation Sig. (2-tailed) N	citra_kesan_kepribadian2 ,533** ,000 351	citra_kesan_kepribadian3 ,554** ,000 351	citra_kesan_dinamisme1 ,370** ,000 351	citra_kesan_dinamisme2 ,453** ,000 351	citra_kesan_dinamisme3 ,451** ,000 351	citra_kesan_fisik1 ,491** ,000 351	citra_kesan_fisik2 ,445** ,000 351
citra_kesan_kejujuran2	Pearson Correlation Sig. (2-tailed) N	citra_kesan_kepribadian2 ,498** ,000 351	citra_kesan_kepribadian3 ,494** ,000 351	citra_kesan_dinamisme1 ,403** ,000 351	citra_kesan_dinamisme2 ,445** ,000 351	citra_kesan_dinamisme3 ,451** ,000 351	citra_kesan_fisik1 ,430** ,000 351	citra_kesan_fisik2 ,510** ,000 351
citra_kesan_kejujuran3	Pearson Correlation Sig. (2-tailed) N	citra_kesan_kepribadian2 ,584** ,000 351	citra_kesan_kepribadian3 ,571** ,000 351	citra_kesan_dinamisme1 ,391** ,000 351	citra_kesan_dinamisme2 ,505** ,000 351	citra_kesan_dinamisme3 ,466** ,000 351	citra_kesan_fisik1 ,508** ,000 351	citra_kesan_fisik2 ,485** ,000 351
citra_kesan_kompetensi1	Pearson Correlation Sig. (2-tailed) N	citra_kesan_kepribadian2 ,632** ,000 351	citra_kesan_kepribadian3 ,580** ,000 351	citra_kesan_dinamisme1 ,452** ,000 351	citra_kesan_dinamisme2 ,556** ,000 351	citra_kesan_dinamisme3 ,513** ,000 351	citra_kesan_fisik1 ,492** ,000 351	citra_kesan_fisik2 ,440** ,000 351
citra_kesan_kompetensi2	Pearson Correlation Sig. (2-tailed) N	citra_kesan_kepribadian2 ,587** ,000 351	citra_kesan_kepribadian3 ,635** ,000 351	citra_kesan_dinamisme1 ,538** ,000 351	citra_kesan_dinamisme2 ,555** ,000 351	citra_kesan_dinamisme3 ,548** ,000 351	citra_kesan_fisik1 ,513** ,000 351	citra_kesan_fisik2 ,468** ,000 351
citra_kesan_kompetensi3	Pearson Correlation Sig. (2-tailed) N	citra_kesan_kepribadian2 ,550** ,000 351	citra_kesan_kepribadian3 ,593** ,000 351	citra_kesan_dinamisme1 ,453** ,000 351	citra_kesan_dinamisme2 ,475** ,000 351	citra_kesan_dinamisme3 ,490** ,000 351	citra_kesan_fisik1 ,466** ,000 351	citra_kesan_fisik2 ,357** ,000 351
citra_kesan_karakter1	Pearson Correlation Sig. (2-tailed) N	citra_kesan_kepribadian2 ,604** ,000 351	citra_kesan_kepribadian3 ,648** ,000 351	citra_kesan_dinamisme1 ,512** ,000 351	citra_kesan_dinamisme2 ,530** ,000 351	citra_kesan_dinamisme3 ,548** ,000 351	citra_kesan_fisik1 ,507** ,000 351	citra_kesan_fisik2 ,399** ,000 351
citra_kesan_karakter2	Pearson Correlation Sig. (2-tailed) N	citra_kesan_kepribadian2 ,586** ,000 351	citra_kesan_kepribadian3 ,647** ,000 351	citra_kesan_dinamisme1 ,451** ,000 351	citra_kesan_dinamisme2 ,613** ,000 351	citra_kesan_dinamisme3 ,546** ,000 351	citra_kesan_fisik1 ,540** ,000 351	citra_kesan_fisik2 ,445** ,000 351
citra_kesan_intensi1	Pearson Correlation Sig. (2-tailed) N	citra_kesan_kepribadian2 ,675** ,000 351	citra_kesan_kepribadian3 ,654** ,000 351	citra_kesan_dinamisme1 ,467** ,000 351	citra_kesan_dinamisme2 ,561** ,000 351	citra_kesan_dinamisme3 ,598** ,000 351	citra_kesan_fisik1 ,513** ,000 351	citra_kesan_fisik2 ,509** ,000 351

Correlations

		citra_kesan_kepribadian2	citra_kesan_kepribadian3	citra_kesan_dinamisme1	citra_kesan_dinamisme2	citra_kesan_dinamisme3	citra_kesan_fisik1	citra_kesan_fisik2
citra_kesan_intensi2	Pearson Correlation Sig. (2-tailed) N	,655** ,000 351	,673** ,000 351	,487** ,000 351	,536** ,000 351	,555** ,000 351	,540** ,000 351	,496** ,000 351
citra_kesan_kepribadian1	Pearson Correlation Sig. (2-tailed) N	,749** ,000 351	,771** ,000 351	,538** ,000 351	,564** ,000 351	,597** ,000 351	,467** ,000 351	,503** ,000 351
citra_kesan_kepribadian2	Pearson Correlation Sig. (2-tailed) N	1 .	,786** ,000 351	,548** ,000 351	,644** ,000 351	,673** ,000 351	,562** ,000 351	,546** ,000 351
citra_kesan_kepribadian3	Pearson Correlation Sig. (2-tailed) N	,786** ,000 351	1 .	,576** ,000 351	,617** ,000 351	,681** ,000 351	,543** ,000 351	,523** ,000 351
citra_kesan_dinamisme1	Pearson Correlation Sig. (2-tailed) N	,548** ,000 351	,576** ,000 351	1 .	,591** ,000 351	,627** ,000 351	,480** ,000 351	,492** ,000 351
citra_kesan_dinamisme2	Pearson Correlation Sig. (2-tailed) N	,644** ,000 351	,617** ,000 351	,591** ,000 351	1 .	,694** ,000 351	,627** ,000 351	,554** ,000 351
citra_kesan_dinamisme3	Pearson Correlation Sig. (2-tailed) N	,673** ,000 351	,681** ,000 351	,627** ,000 351	,694** ,000 351	1 .	,626** ,000 351	,582** ,000 351
citra_kesan_fisik1	Pearson Correlation Sig. (2-tailed) N	,552** ,000 351	,543** ,000 351	,480** ,000 351	,627** ,000 351	,626** ,000 351	1 .	,570** ,000 351
citra_kesan_fisik2	Pearson Correlation Sig. (2-tailed) N	,546** ,000 351	,523** ,000 351	,492** ,000 351	,554** ,000 351	,582** ,000 351	,570** ,000 351	1 .
citra_keyakinan_keahlian	Pearson Correlation Sig. (2-tailed) N	,552** ,000 351	,533** ,000 351	,338** ,000 351	,543** ,000 351	,522** ,000 351	,545** ,000 351	,483** ,000 351
citra_keyakinan_kejujuran1	Pearson Correlation Sig. (2-tailed) N	,577** ,000 351	,560** ,000 351	,367** ,000 351	,497** ,000 351	,525** ,000 351	,477** ,000 351	,460** ,000 351
citra_keyakinan_kejujuran2	Pearson Correlation Sig. (2-tailed) N	,566** ,000 351	,547** ,000 351	,347** ,000 351	,494** ,000 351	,494** ,000 351	,467** ,000 351	,452** ,000 351

Correlations

		citra_kesan_kepribadian2	citra_kesan_kepribadian3	citra_kesan_dinamisme1	citra_kesan_dinamisme2	citra_kesan_dinamisme3	citra_kesan_fisik1	citra_kesan_fisik2
citra_keyakinan_kompetensi	Pearson Correlation Sig. (2-tailed) N	,563** ,000 351	,562** ,000 351	,376** ,000 351	,520** ,000 351	,514** ,000 351	,528** ,000 351	,449** ,000 351
citra_keyakinan_karakter	Pearson Correlation Sig. (2-tailed) N	,570** ,000 351	,558** ,000 351	,312** ,000 351	,511** ,000 351	,507** ,000 351	,502** ,000 351	,469** ,000 351
citra_keyakinan_intensi	Pearson Correlation Sig. (2-tailed) N	,583** ,000 351	,580** ,000 351	,369** ,000 351	,500** ,000 351	,501** ,000 351	,496** ,000 351	,498** ,000 351
citra_keyakinan_kepribadian	Pearson Correlation Sig. (2-tailed) N	,573** ,000 351	,587** ,000 351	,407** ,000 351	,545** ,000 351	,533** ,000 351	,515** ,000 351	,475** ,000 351
citra_keyakinan_dinamisme	Pearson Correlation Sig. (2-tailed) N	,523** ,000 351	,526** ,000 351	,335** ,000 351	,503** ,000 351	,476** ,000 351	,499** ,000 351	,460** ,000 351
citra_keyakinan_fisik	Pearson Correlation Sig. (2-tailed) N	,542** ,000 351	,531** ,000 351	,332** ,000 351	,519** ,000 351	,471** ,000 351	,525** ,000 351	,451** ,000 351
TOTAL_CITRA	Pearson Correlation Sig. (2-tailed) N	,800** ,000 351	,798** ,000 351	,614** ,000 351	,734** ,000 351	,732** ,000 351	,700** ,000 351	,659** ,000 351



Correlations

citra_kesan_keahlian1	Pearson Correlation Sig. (2-tailed) N	citra_ keyakinan_ keahlian	,441** ,000 351	citra_ keyakinan_ kejujuran1	,435** ,000 351	citra_ keyakinan_ kejujuran2	,338** ,000 351	citra_ keyakinan_ kompetensi	,451** ,000 351	citra_ keyakinan_ karakter	,414** ,000 351	citra_ keyakinan_ intensi	,423** ,000 351	citra_ keyakinan_ kepribadian	,437** ,000 351
citra_kesan_keahlian2	Pearson Correlation Sig. (2-tailed) N	,341** ,000 351	,336** ,000 351	,328** ,000 351	,308** ,000 351	,301** ,000 351	,319** ,000 351	,366** ,000 351							
citra_kesan_keahlian3	Pearson Correlation Sig. (2-tailed) N	,523** ,000 351	,495** ,000 351	,484** ,000 351	,509** ,000 351	,477** ,000 351	,506** ,000 351	,529** ,000 351							
citra_kesan_kejujuran1	Pearson Correlation Sig. (2-tailed) N	,590** ,000 351	,618** ,000 351	,527** ,000 351	,615** ,000 351	,549** ,000 351	,597** ,000 351	,567** ,000 351							
citra_kesan_kejujuran2	Pearson Correlation Sig. (2-tailed) N	,476** ,000 351	,469** ,000 351	,521** ,000 351	,436** ,000 351	,438** ,000 351	,468** ,000 351	,453** ,000 351							
citra_kesan_kejujuran3	Pearson Correlation Sig. (2-tailed) N	,642** ,000 351	,654** ,000 351	,579** ,000 351	,633** ,000 351	,579** ,000 351	,626** ,000 351	,604** ,000 351							
citra_kesan_kompetensi1	Pearson Correlation Sig. (2-tailed) N	,525** ,000 351	,563** ,000 351	,546** ,000 351	,553** ,000 351	,531** ,000 351	,514** ,000 351	,542** ,000 351							
citra_kesan_kompetensi2	Pearson Correlation Sig. (2-tailed) N	,513** ,000 351	,517** ,000 351	,511** ,000 351	,537** ,000 351	,525** ,000 351	,525** ,000 351	,531** ,000 351							
citra_kesan_kompetensi3	Pearson Correlation Sig. (2-tailed) N	,532** ,000 351	,542** ,000 351	,485** ,000 351	,603** ,000 351	,531** ,000 351	,538** ,000 351	,522** ,000 351							
citra_kesan_karakter1	Pearson Correlation Sig. (2-tailed) N	,513** ,000 351	,527** ,000 351	,509** ,000 351	,482** ,000 351	,474** ,000 351	,502** ,000 351	,511** ,000 351							
citra_kesan_karakter2	Pearson Correlation Sig. (2-tailed) N	,590** ,000 351	,588** ,000 351	,510** ,000 351	,589** ,000 351	,567** ,000 351	,616** ,000 351	,616** ,000 351							
citra_kesan_intensi1	Pearson Correlation Sig. (2-tailed) N	,609** ,000 351	,667** ,000 351	,577** ,000 351	,630** ,000 351	,660** ,000 351	,653** ,000 351	,640** ,000 351							

Correlations

		citra_ keyakinan_ keahlilan	citra_ keyakinan_ kejujuran1	citra_ keyakinan_ kejujuran2	citra_ keyakinan_ kompetensi	citra_ keyakinan_ karakter	citra_ keyakinan_ intensi	citra_ keyakinan_ kepribadian
citra_kesan_intensi2	Pearson Correlation Sig. (2-tailed) N	,607** ,000 351	,697** ,000 351	,574** ,000 351	,666** ,000 351	,632** ,000 351	,637** ,000 351	,659** ,000 351
citra_kesan_kepribadian1	Pearson Correlation Sig. (2-tailed) N	,492** ,000 351	,531** ,000 351	,526** ,000 351	,537** ,000 351	,542** ,000 351	,527** ,000 351	,548** ,000 351
citra_kesan_kepribadian2	Pearson Correlation Sig. (2-tailed) N	,552** ,000 351	,577** ,000 351	,566** ,000 351	,563** ,000 351	,570** ,000 351	,583** ,000 351	,573** ,000 351
citra_kesan_kepribadian3	Pearson Correlation Sig. (2-tailed) N	,533** ,000 351	,560** ,000 351	,547** ,000 351	,562** ,000 351	,558** ,000 351	,580** ,000 351	,587** ,000 351
citra_kesan_dinamisme1	Pearson Correlation Sig. (2-tailed) N	,338** ,000 351	,367** ,000 351	,347** ,000 351	,376** ,000 351	,312** ,000 351	,369** ,000 351	,407** ,000 351
citra_kesan_dinamisme2	Pearson Correlation Sig. (2-tailed) N	,543** ,000 351	,497** ,000 351	,494** ,000 351	,520** ,000 351	,511** ,000 351	,500** ,000 351	,545** ,000 351
citra_kesan_dinamisme3	Pearson Correlation Sig. (2-tailed) N	,522** ,000 351	,525** ,000 351	,494** ,000 351	,514** ,000 351	,507** ,000 351	,501** ,000 351	,533** ,000 351
citra_kesan_fisik1	Pearson Correlation Sig. (2-tailed) N	,545** ,000 351	,477** ,000 351	,467** ,000 351	,528** ,000 351	,502** ,000 351	,496** ,000 351	,515** ,000 351
citra_kesan_fisik2	Pearson Correlation Sig. (2-tailed) N	,483** ,000 351	,460** ,000 351	,452** ,000 351	,449** ,000 351	,469** ,000 351	,498** ,000 351	,475** ,000 351
citra_keyakinan_keahlilan	Pearson Correlation Sig. (2-tailed) N	1 .	,751** ,000 351	,684** ,000 351	,801** ,000 351	,785** ,000 351	,736** ,000 351	,761** ,000 351
citra_keyakinan_kejujuran1	Pearson Correlation Sig. (2-tailed) N	,751** ,000 351	1 .	,707** ,000 351	,763** ,000 351	,742** ,000 351	,753** ,000 351	,724** ,000 351
citra_keyakinan_kejujuran2	Pearson Correlation Sig. (2-tailed) N	,684** ,000 351	,707** ,000 351	1 .	,697** ,000 351	,676** ,000 351	,692** ,000 351	,710** ,000 351

Correlations

		citra_ keyakinan_ keahlian	citra_ keyakinan_ kejujuran1	citra_ keyakinan_ kejujuran2	citra_ keyakinan_ kompetensi	citra_ keyakinan_ karakter	citra_ keyakinan_ intensi	citra_ keyakinan_ kepribadian
citra_keyakinan_ kompetensi	Pearson Correlation Sig. (2-tailed) N	,801** ,000 351	,763** ,000 351	,697** ,000 351	1 . 351	,808** ,000 351	,805** ,000 351	,787** ,000 351
citra_keyakinan_ karakter	Pearson Correlation Sig. (2-tailed) N	,785** ,000 351	,742** ,000 351	,676** ,000 351	,808** ,000 351	1 . 351	,810** ,000 351	,819** ,000 351
citra_keyakinan_ intensi	Pearson Correlation Sig. (2-tailed) N	,736** ,000 351	,753** ,000 351	,692** ,000 351	,805** ,000 351	,810** ,000 351	1 . 351	,833** ,000 351
citra_keyakinan_ kepribadian	Pearson Correlation Sig. (2-tailed) N	,761** ,000 351	,724** ,000 351	,710** ,000 351	,787** ,000 351	,819** ,000 351	,833** ,000 351	1 . 351
citra_keyakinan_ dinamisme	Pearson Correlation Sig. (2-tailed) N	,773** ,000 351	,731** ,000 351	,692** ,000 351	,814** ,000 351	,770** ,000 351	,799** ,000 351	,793** ,000 351
citra_keyakinan_ fisik	Pearson Correlation Sig. (2-tailed) N	,702** ,000 351	,711** ,000 351	,642** ,000 351	,745** ,000 351	,730** ,000 351	,736** ,000 351	,720** ,000 351
TOTAL_CITRA	Pearson Correlation Sig. (2-tailed) N	,795** ,000 351	,800** ,000 351	,751** ,000 351	,811** ,000 351	,789** ,000 351	,806** ,000 351	,813** ,000 351

Correlations

		citra_ keyakinan_ dinamisme	citra_ keyakinan_ fisik	TOTAL_ CITRA
citra_kesan_keahlian1	Pearson Correlation Sig. (2-tailed) N	,420** ,000 351	,366** ,000 351	,581** ,000 351
citra_kesan_keahlian2	Pearson Correlation Sig. (2-tailed) N	,331** ,000 351	,261** ,000 351	,523** ,000 351
citra_kesan_keahlian3	Pearson Correlation Sig. (2-tailed) N	,500** ,000 351	,439** ,000 351	,696** ,000 351
citra_kesan_kejujuran1	Pearson Correlation Sig. (2-tailed) N	,592** ,000 351	,536** ,000 351	,754** ,000 351
citra_kesan_kejujuran2	Pearson Correlation Sig. (2-tailed) N	,430** ,000 351	,410** ,000 351	,663** ,000 351
citra_kesan_kejujuran3	Pearson Correlation Sig. (2-tailed) N	,594** ,000 351	,554** ,000 351	,805** ,000 351
citra_kesan_kompetensi1	Pearson Correlation Sig. (2-tailed) N	,545** ,000 351	,518** ,000 351	,765** ,000 351
citra_kesan_kompetensi2	Pearson Correlation Sig. (2-tailed) N	,498** ,000 351	,472** ,000 351	,762** ,000 351
citra_kesan_kompetensi3	Pearson Correlation Sig. (2-tailed) N	,530** ,000 351	,486** ,000 351	,742** ,000 351
citra_kesan_karakter1	Pearson Correlation Sig. (2-tailed) N	,443** ,000 351	,477** ,000 351	,729** ,000 351
citra_kesan_karakter2	Pearson Correlation Sig. (2-tailed) N	,583** ,000 351	,581** ,000 351	,786** ,000 351
citra_kesan_intensi1	Pearson Correlation Sig. (2-tailed) N	,581** ,000 351	,596** ,000 351	,807** ,000 351

Correlations

		citra_ keyakinan_ dinamisme	citra_ keyakinan_ fisik	TOTAL_ CITRA
citra_kesan_intensi2	Pearson Correlation Sig. (2-tailed) N	,584** ,000 351	,615** ,000 351	,822** ,000 351
citra_kesan_kepribadian1	Pearson Correlation Sig. (2-tailed) N	,481** ,000 351	,446** ,000 351	,762** ,000 351
citra_kesan_kepribadian2	Pearson Correlation Sig. (2-tailed) N	,523** ,000 351	,542** ,000 351	,800** ,000 351
citra_kesan_kepribadian3	Pearson Correlation Sig. (2-tailed) N	,526** ,000 351	,531** ,000 351	,798** ,000 351
citra_kesan_dinamisme1	Pearson Correlation Sig. (2-tailed) N	,335** ,000 351	,332** ,000 351	,614** ,000 351
citra_kesan_dinamisme2	Pearson Correlation Sig. (2-tailed) N	,503** ,000 351	,519** ,000 351	,734** ,000 351
citra_kesan_dinamisme3	Pearson Correlation Sig. (2-tailed) N	,476** ,000 351	,471** ,000 351	,732** ,000 351
citra_kesan_fisik1	Pearson Correlation Sig. (2-tailed) N	,499** ,000 351	,525** ,000 351	,700** ,000 351
citra_kesan_fisik2	Pearson Correlation Sig. (2-tailed) N	,460** ,000 351	,451** ,000 351	,659** ,000 351
citra_keyakinan_keahlian	Pearson Correlation Sig. (2-tailed) N	,773** ,000 351	,702** ,000 351	,795** ,000 351
citra_keyakinan_kejujuran1	Pearson Correlation Sig. (2-tailed) N	,731** ,000 351	,711** ,000 351	,800** ,000 351
citra_keyakinan_kejujuran2	Pearson Correlation Sig. (2-tailed) N	,692** ,000 351	,642** ,000 351	,751** ,000 351

Correlations

		citra_ keyakinan_ dinamisme	citra_ keyakinan_ fisik	TOTAL_ CITRA
citra_keyakinan_ kompetensi	Pearson Correlation Sig. (2-tailed) N	,814** ,000 351	,745** ,000 351	,811** ,000 351
citra_keyakinan_karakter	Pearson Correlation Sig. (2-tailed) N	,770** ,000 351	,730** ,000 351	,789** ,000 351
citra_keyakinan_intensi	Pearson Correlation Sig. (2-tailed) N	,799** ,000 351	,736** ,000 351	,806** ,000 351
citra_keyakinan_ kepribadian	Pearson Correlation Sig. (2-tailed) N	,793** ,000 351	,720** ,000 351	,813** ,000 351
citra_keyakinan_ dinamisme	Pearson Correlation Sig. (2-tailed) N	1 . 351	,764** ,000 351	,779** ,000 351
citra_keyakinan_fisik	Pearson Correlation Sig. (2-tailed) N	,764** ,000 351	1 . 351	,748** ,000 351
TOTAL_CITRA	Pearson Correlation Sig. (2-tailed) N	,779** ,000 351	,748** ,000 351	1 . 351

\*\* . Correlation is significant at the 0.01 level (2-tailed).

# Correlations

## Correlations

	persepsi_kerusuhan1	persepsi_kerusuhan2	persepsi_penculikan	persepsi_kerusuhan_penculikan	persepsi_militer1	persepsi_militer2	persepsi_militer3
persepsi_kerusuhan1	1	-.341**	,586**	,455**	,446**	,393**	-,052
		,000	,000	,000	,000	,000	,336
		351	351	351	351	351	351
persepsi_kerusuhan2	-.341**	1	-,375**	-,259**	-,265**	-,193**	,112*
		,000	,000	,000	,000	,000	,036
		351	351	351	351	351	351
persepsi_penculikan	,586**	-,375**	1	,507**	,478**	,375**	-,141**
		,000	,000	,000	,000	,000	,008
		351	351	351	351	351	351
persepsi_kerusuhan_penculikan	,455**	-,259**	,507**	1	,420**	,416**	-,134*
		,000	,000	,000	,000	,000	,012
		351	351	351	351	351	351
persepsi_militer1	,446**	-,265**	,478**	,420**	1	,349**	,001
		,000	,000	,000	,000	,000	,985
		351	351	351	351	351	351
persepsi_militer2	,393**	-,193**	,375**	,416**	,349**	1	-,248**
		,000	,000	,000	,000	,000	,000
		351	351	351	351	351	351
persepsi_militer3	-,052	,112*	-,141**	-,134*	,001	-,248**	1
		,336	,008	,012	,985	,000	,000
		351	351	351	351	351	351
persepsi_militer4	,050	-,011	,008	-,004	,048	,053	,040
		,354	,880	,941	,372	,326	,450
		351	351	351	351	351	351
persepsi_gabungan1	-,238**	,253**	-,245**	-,231**	-,148**	-,146**	,356**
		,000	,000	,000	,006	,006	,000
		351	351	351	351	351	351
persepsi_gabungan2	,275**	-,014	,288**	,159**	,235**	,098	,205**
		,000	,000	,003	,000	,067	,000
		351	351	351	351	351	351
TOTAL_PERSEPSI	,603**	-,003	,583**	,558**	,605**	,505**	,272**
		,000	,000	,000	,000	,000	,000
		351	351	351	351	351	351

Correlations

	persepsi_militer4	persepsi_gabungan1	persepsi_gabungan2	TOTAL_PERSEPSI
persepsi_kerusuhan1 Pearson Correlation Sig. (2-tailed) N	,050 ,354 351	-,238** ,000 351	,275** ,000 351	,603** ,000 351
persepsi_kerusuhan2 Pearson Correlation Sig. (2-tailed) N	-,011 ,835 351	,253** ,000 351	-,014 ,797 351	-,003 ,949 351
persepsi_penculikan Pearson Correlation Sig. (2-tailed) N	,008 ,880 351	-,245** ,000 351	,288** ,000 351	,583** ,000 351
persepsi_kerusuhan_penculikan Pearson Correlation Sig. (2-tailed) N	-,004 ,941 351	-,231** ,000 351	,159** ,003 351	,558** ,000 351
persepsi_militer1 Pearson Correlation Sig. (2-tailed) N	,048 ,372 351	-,148** ,006 351	,235** ,000 351	,605** ,000 351
persepsi_militer2 Pearson Correlation Sig. (2-tailed) N	,053 ,326 351	-,146** ,006 351	,098 ,067 351	,505** ,000 351
persepsi_militer3 Pearson Correlation Sig. (2-tailed) N	,040 ,450 351	,356** ,000 351	,205** ,000 351	,272** ,000 351
persepsi_militer4 Pearson Correlation Sig. (2-tailed) N	1 . 351	,009 ,870 351	-,051 ,339 351	,282** ,000 351
persepsi_gabungan1 Pearson Correlation Sig. (2-tailed) N	,009 ,870 351	1 . 351	,136* ,011 351	,194** ,000 351
persepsi_gabungan2 Pearson Correlation Sig. (2-tailed) N	-,051 ,339 351	,136* ,011 351	1 . 351	,560** ,000 351
TOTAL_PERSEPSI Pearson Correlation Sig. (2-tailed) N	,282** ,000 351	,194** ,000 351	,560** ,000 351	1 . 351

\*\* . Correlation is significant at the 0.01 level (2-tailed).

\* . Correlation is significant at the 0.05 level (2-tailed).



# Correlations

## Correlations

	pengetahuan_ kerusuhan1	pengetahuan_ kerusuhan2	pengetahuan_ penculikan1	pengetahuan_ gabungan1	pengetahuan_ n_militer1	pengetahuan_ n_militer2
pengetahuan_ kerusuhan1	1	-.585**	.579**	.402**	.315**	.315**
		,000	,000	,000	,000	,000
		351	351	351	351	351
pengetahuan_ kerusuhan2	-.585**	1	-.458**	-.232**	-.320**	-.307**
		,000	,000	,000	,000	,000
		351	351	351	351	351
pengetahuan_ penculikan1	.579**	-.458**	1	.444**	.315**	.346**
		,000	,000	,000	,000	,000
		351	351	351	351	351
pengetahuan_ kerusuhan_ penculikan1	.402**	-.364**	.444**	1	.442**	.353**
		,000	,000	,000	,000	,000
		351	351	351	351	351
pengetahuan_ gabungan1	.341**	-.232**	.315**	.442**	1	.404**
		,000	,000	,000	,000	,000
		351	351	351	351	351
pengetahuan_ militer1	.315**	-.320**	.328**	.404**	.390**	1
		,000	,000	,000	,000	,000
		351	351	351	351	351
pengetahuan_ militer2	.315**	-.307**	.346**	.349**	.390**	.390**
		,000	,000	,000	,000	,000
		351	351	351	351	351
pengetahuan_ gabungan2	.337**	-.388**	.319**	.474**	.380**	.492**
		,000	,000	,000	,000	,000
		351	351	351	351	351
pengetahuan_ kerusuhan_ penculikan2	.517**	-.450**	.585**	.437**	.449**	.320**
		,000	,000	,000	,000	,000
		351	351	351	351	351
TOTAL_PENGETAHUAN	.631**	-.408**	.681**	.718**	.673**	.650**
		,000	,000	,000	,000	,000
		351	351	351	351	351

Correlations

		pengetahuan_ gabungan2	pengetahuan_ kerusuhan_ penculikan2	TOTAL_ PENGETA HUAN
pengetahuan_kerusuhan1	Pearson Correlation Sig. (2-tailed) N	,337** ,000 351	,517** ,000 351	,631** ,000 351
pengetahuan_kerusuhan2	Pearson Correlation Sig. (2-tailed) N	-,388** ,000 351	-,450** ,000 351	-,408** ,000 351
pengetahuan_penculikan1	Pearson Correlation Sig. (2-tailed) N	,319** ,000 351	,585** ,000 351	,681** ,000 351
pengetahuan_kerusuhan_ penculikan1	Pearson Correlation Sig. (2-tailed) N	,474** ,000 351	,437** ,000 351	,718** ,000 351
pengetahuan_gabungan1	Pearson Correlation Sig. (2-tailed) N	,380** ,000 351	,449** ,000 351	,673** ,000 351
pengetahuan_militer1	Pearson Correlation Sig. (2-tailed) N	,427** ,000 351	,409** ,000 351	,665** ,000 351
pengetahuan_militer2	Pearson Correlation Sig. (2-tailed) N	,492** ,000 351	,320** ,000 351	,650** ,000 351
pengetahuan_gabungan2	Pearson Correlation Sig. (2-tailed) N	1 . 351	,532** ,000 351	,709** ,000 351
pengetahuan_kerusuhan_ penculikan2	Pearson Correlation Sig. (2-tailed) N	,532** ,000 351	1 . 351	,744** ,000 351
TOTAL_PENGETAHUAN	Pearson Correlation Sig. (2-tailed) N	,709** ,000 351	,744** ,000 351	1 . 351

\*\* . Correlation is significant at the 0.01 level (2-tailed).



**LAMPIRAN 6**  
**UJI RELIABILITAS**

# UJI RELIABILITAS

## 1. Reliabilitas Variabel Citra Prabowo Subianto sebagai Kandidat Cawapres

### Reliability Statistics

Cronbach's Alpha	Cronbach's Alpha Based on Standardized Items	N of Items
,972	,972	30

### Item-Total Statistics

	Scale Mean if Item Deleted	Scale Variance if Item Deleted	Corrected Item-Total Correlation	Squared Multiple Correlation	Cronbach's Alpha if Item Deleted
citra_kesan_keahlian1	107,18	562,201	,552	,441	,972
citra_kesan_keahlian2	107,49	561,211	,487	,389	,972
citra_kesan_keahlian3	107,59	554,295	,672	,593	,971
citra_kesan_kejujuran1	107,88	545,980	,731	,666	,971
citra_kesan_kejujuran2	107,41	553,768	,634	,527	,971
citra_kesan_kejujuran3	107,72	545,590	,787	,767	,970
citra_kesan_kompetensi1	107,61	548,302	,745	,661	,971
citra_kesan_kompetensi2	107,51	551,222	,743	,697	,971
citra_kesan_kompetensi3	107,67	552,119	,720	,696	,971
citra_kesan_karakter1	107,59	550,574	,706	,626	,971
citra_kesan_karakter2	107,60	547,800	,767	,695	,971
citra_kesan_intensi1	107,59	542,660	,788	,716	,970
citra_kesan_intensi2	107,83	543,845	,805	,771	,970
citra_kesan_kepribadian1	107,56	547,087	,741	,718	,971
citra_kesan_kepribadian2	107,41	546,694	,783	,746	,970
citra_kesan_kepribadian3	107,53	547,930	,780	,763	,971
citra_kesan_dinamisme1	107,03	560,427	,587	,548	,972
citra_kesan_dinamisme2	107,16	553,961	,714	,644	,971
citra_kesan_dinamisme3	107,23	552,765	,710	,673	,971
citra_kesan_fisik1	107,25	555,088	,677	,566	,971
citra_kesan_fisik2	107,17	555,978	,632	,522	,971
citra_keyakinan_keahlian	107,65	553,656	,779	,762	,971
citra_keyakinan_kejujuran1	107,90	551,533	,785	,739	,971
citra_keyakinan_kejujuran2	107,76	554,053	,732	,659	,971
citra_keyakinan_kompetensi	107,69	551,896	,797	,813	,970
citra_keyakinan_karakter	107,66	553,024	,773	,796	,971
citra_keyakinan_intensi	107,64	552,220	,791	,806	,971
citra_keyakinan_kepribadian	107,69	551,815	,798	,805	,970
citra_keyakinan_dinamisme	107,62	553,100	,762	,785	,971
citra_keyakinan_fisik	107,58	555,226	,730	,695	,971

### Scale Statistics

Mean	Variance	Std. Deviation	N of Items
111,25	590,010	24,290	30

2. Reliabilitas Variabel Persepsi Masyarakat tentang Peristiwa Kerusuhan Mei 1998, Penculikan Aktivis dan Profesi Militer Angkatan Darat

**Reliability Statistics**

Cronbach's Alpha	Cronbach's Alpha Based on Standardized Items	N of Items
,696	,716	10

**Item-Total Statistics**

	Scale Mean if Item Deleted	Scale Variance if Item Deleted	Corrected Item-Total Correlation	Squared Multiple Correlation	Cronbach's Alpha if Item Deleted
TOTAL_PERSEPSI	5,55	4,174	1,000	.	,570
persepsi_kerusuhan1	10,38	14,436	,599	.	,655
persepsi_penculikan	10,40	14,424	,585	.	,655
persepsi_kerusuhan_penculikan	10,53	14,496	,517	.	,660
persepsi_militer1	10,40	14,458	,578	.	,656
persepsi_militer2	10,50	14,782	,443	.	,669
persepsi_militer3	10,40	16,018	,126	.	,702
persepsi_militer4	10,68	15,826	,160	.	,699
persepsi_gabungan1	10,54	16,432	,004	.	,715
persepsi_gabungan2	10,47	14,764	,454	.	,668

**Scale Statistics**

Mean	Variance	Std. Deviation	N of Items
11,09	16,697	4,086	10

3. Reliabilitas Variabel Tingkat Pengetahuan Masyarakat tentang Peristiwa Kerusuhan Mei 1998, Penculikan Aktivis dan Profesi Militer Angkatan Darat

**Reliability Statistics**

Cronbach's Alpha	Cronbach's Alpha Based on Standardized Items	N of Items
,771	,889	9

**Item-Total Statistics**

	Scale Mean if Item Deleted	Scale Variance if Item Deleted	Corrected Item-Total Correlation	Squared Multiple Correlation	Cronbach's Alpha if Item Deleted
pengetahuan_kerusuhan1	10,41	23,009	,632	.	,747
pengetahuan_penculikan1	10,43	22,863	,655	.	,745
pengetahuan_kerusuhan_penculikan1	10,49	22,662	,670	.	,742
pengetahuan_gabungan1	10,36	23,289	,603	.	,751
pengetahuan_militer1	10,40	23,132	,610	.	,749
pengetahuan_militer2	10,48	23,022	,588	.	,748
pengetahuan_gabungan2	10,45	22,751	,667	.	,743
pengetahuan_kerusuhan_penculikan2	10,38	22,752	,720	.	,742
TOTAL_PENGETAHUAN	5,56	6,493	1,000	.	,846

**Scale Statistics**

Mean	Variance	Std. Deviation	N of Items
11,12	25,971	5,096	9



# **LAMPIRAN 7**

## **DISTRIBUSI FREKUENSI**

# Frequencies

## Statistics

		kelurahan	jenis_kelamin	pendidikan	pekerjaan	pendapatan	pengeluaran
N	Valid	351	351	349	351	351	349
	Missing	0	0	2	0	0	2

## Statistics

		agama	citra_kesan_keahlian1	citra_kesan_keahlian2	citra_kesan_keahlian3	citra_kesan_kejujuran1
N	Valid	351	351	351	351	351
	Missing	0	0	0	0	0

## Statistics

		citra_kesan_kejujuran2	citra_kesan_kejujuran3	citra_kesan_kompetensi1	citra_kesan_kompetensi2	citra_kesan_kompetensi3
N	Valid	351	351	351	351	351
	Missing	0	0	0	0	0

## Statistics

		citra_kesan_karakter1	citra_kesan_karakter2	citra_kesan_intensi1	citra_kesan_intensi2	citra_kesan_kepribadian1
N	Valid	351	351	351	351	351
	Missing	0	0	0	0	0

## Statistics

		citra_kesan_kepribadian2	citra_kesan_kepribadian3	citra_kesan_dinamisme1	citra_kesan_dinamisme2	citra_kesan_dinamisme3
N	Valid	351	351	351	351	351
	Missing	0	0	0	0	0

## Statistics

		citra_kesan_fisik1	citra_kesan_fisik2	citra_keyakinan_keahlian	citra_keyakinan_kejujuran1	citra_keyakinan_kejujuran2
N	Valid	351	351	351	351	351
	Missing	0	0	0	0	0



**Statistics**

		citra_ keyakinan_ kompetensi	citra_ keyakinan_ karakter	citra_ keyakinan_ intensi	citra_ keyakinan_ kepribadian	citra_ keyakinan_ dinamisme
N	Valid	351	351	351	351	351
	Missing	0	0	0	0	0

**Statistics**

		citra_ keyakinan_ fisik	keputusan_ memilih	persepsi_ kerusuhan1	persepsi_ penculikan	persepsi_ kerusuhan_ penculikan
N	Valid	351	351	351	351	351
	Missing	0	0	0	0	0

**Statistics**

		persepsi_ militer1	persepsi_ militer2	persepsi_ militer3	persepsi_ militer4	persepsi_ gabungan1
N	Valid	351	351	351	351	351
	Missing	0	0	0	0	0

**Statistics**

		persepsi_ gabungan2	pengetahuan_ kerusuhan1	pengetahuan_ penculikan1	pengetahuan_ kerusuhan_ penculikan1	pengetahuan_ gabungan1
N	Valid	351	351	351	351	351
	Missing	0	0	0	0	0

**Statistics**

		pengetaha_ n_militer1	pengetaha_ n_militer2	pengetahuan_ gabungan2	pengetahuan_ kerusuhan_ penculikan2	usia
N	Valid	351	351	351	351	351
	Missing	0	0	0	0	0

**Frequency Table**

**kelurahan**

		Frequency	Percent	Valid Percent	Cumulative Percent
Valid	pringgokusuman	160	45,6	45,6	45,6
	purbayan	81	23,1	23,1	68,7
	prenggan	110	31,3	31,3	100,0
	Total	351	100,0	100,0	

**jenis\_kelamin**

	Frequency	Percent	Valid Percent	Cumulative Percent
Valid perempuan	183	52,1	52,1	52,1
laki-laki	168	47,9	47,9	100,0
Total	351	100,0	100,0	

**pendidikan**

	Frequency	Percent	Valid Percent	Cumulative Percent
Valid SD	81	23,1	23,2	23,2
SLTP	79	22,5	22,6	45,8
SMU	147	41,9	42,1	88,0
PT	42	12,0	12,0	100,0
Total	349	99,4	100,0	
Missing System	2	,6		
Total	351	100,0		

**pekerjaan**

	Frequency	Percent	Valid Percent	Cumulative Percent
Valid pegawai negeri/TNI/POLRI	7	2,0	2,0	2,0
pegawai swasta	49	14,0	14,0	16,0
wiraswasta	98	27,9	27,9	43,9
petani	4	1,1	1,1	45,0
pedagang	34	9,7	9,7	54,7
pelajar/mahasiswa	23	6,6	6,6	61,3
lainnya	136	38,7	38,7	100,0
Total	351	100,0	100,0	

**pendapatan**

	Frequency	Percent	Valid Percent	Cumulative Percent
Valid belum ada	84	23,9	23,9	23,9
<700.000	165	47,0	47,0	70,9
700.000-1.200.000	71	20,2	20,2	91,2
>1.200.000	31	8,8	8,8	100,0
Total	351	100,0	100,0	

**pengeluaran**

	Frequency	Percent	Valid Percent	Cumulative Percent
Valid <700.000	206	58,7	59,0	59,0
700.000-1.200.000	112	31,9	32,1	91,1
>1.200.000	31	8,8	8,9	100,0
Total	349	99,4	100,0	
Missing System	2	,6		
Total	351	100,0		

**agama**

		Frequency	Percent	Valid Percent	Cumulative Percent
Valid	islam	317	90,3	90,3	90,3
	kristen/katolik	34	9,7	9,7	100,0
	Total	351	100,0	100,0	

**citra\_kesan\_keahlian1**

		Frequency	Percent	Valid Percent	Cumulative Percent
Valid	sangat tidak ahli	7	2,0	2,0	2,0
	tidak ahli	18	5,1	5,1	7,1
	sedang	76	21,7	21,7	28,8
	ahli	94	26,8	26,8	55,6
	sangat ahli	156	44,4	44,4	100,0
	Total	351	100,0	100,0	

**citra\_kesan\_keahlian2**

		Frequency	Percent	Valid Percent	Cumulative Percent
Valid	sangat tidak ahli	17	4,8	4,8	4,8
	tidak ahli	40	11,4	11,4	16,2
	sedang	77	21,9	21,9	38,2
	ahli	93	26,5	26,5	64,7
	sangat ahli	124	35,3	35,3	100,0
	Total	351	100,0	100,0	

**citra\_kesan\_keahlian3**

		Frequency	Percent	Valid Percent	Cumulative Percent
Valid	sangat tidak ahli	13	3,7	3,7	3,7
	tidak ahli	40	11,4	11,4	15,1
	sedang	90	25,6	25,6	40,7
	ahli	118	33,6	33,6	74,4
	sangat ahli	90	25,6	25,6	100,0
	Total	351	100,0	100,0	

**citra\_kesan\_kejujuran1**

		Frequency	Percent	Valid Percent	Cumulative Percent
Valid	sangat tidak jujur	27	7,7	7,7	7,7
	tidak jujur	65	18,5	18,5	26,2
	sedang	95	27,1	27,1	53,3
	jujur	80	22,8	22,8	76,1
	sangat jujur	84	23,9	23,9	100,0
	Total	351	100,0	100,0	

**citra\_kesan\_kejujuran2**

	Frequency	Percent	Valid Percent	Cumulative Percent
Valid sangat tidak jujur	18	5,1	5,1	5,1
tidak jujur	25	7,1	7,1	12,3
sedang	89	25,4	25,4	37,6
jujur	83	23,6	23,6	61,3
sangat jujur	136	38,7	38,7	100,0
Total	351	100,0	100,0	

**citra\_kesan\_kejujuran3**

	Frequency	Percent	Valid Percent	Cumulative Percent
Valid sangat tidak jujur	22	6,3	6,3	6,3
tidak jujur	39	11,1	11,1	17,4
sedang	113	32,2	32,2	49,6
jujur	86	24,5	24,5	74,1
sangat jujur	91	25,9	25,9	100,0
Total	351	100,0	100,0	

**citra\_kesan\_kompetensi1**

	Frequency	Percent	Valid Percent	Cumulative Percent
Valid sangat tidak kompeten	19	5,4	5,4	5,4
tidak kompeten	40	11,4	11,4	16,8
sedang	87	24,8	24,8	41,6
kompeten	108	30,8	30,8	72,4
sangat kompeten	97	27,6	27,6	100,0
Total	351	100,0	100,0	

**citra\_kesan\_kompetensi2**

	Frequency	Percent	Valid Percent	Cumulative Percent
Valid sangat tidak kompeten	14	4,0	4,0	4,0
tidak kompeten	30	8,5	8,5	12,5
sedang	87	24,8	24,8	37,3
kompeten	122	34,8	34,8	72,1
sangat kompeten	98	27,9	27,9	100,0
Total	351	100,0	100,0	

**citra\_kesan\_kompetensi3**

	Frequency	Percent	Valid Percent	Cumulative Percent
Valid sangat tidak kompeten	11	3,1	3,1	3,1
tidak kompeten	51	14,5	14,5	17,7
sedang	92	26,2	26,2	43,9
kompeten	118	33,6	33,6	77,5
sangat kompeten	79	22,5	22,5	100,0
Total	351	100,0	100,0	

**citra\_kesan\_karakter1**

		Frequency	Percent	Valid Percent	Cumulative Percent
Valid	sangat negatif	14	4,0	4,0	4,0
	negatif	45	12,8	12,8	16,8
	netral	93	26,5	26,5	43,3
	positif	94	26,8	26,8	70,1
	sangat positif	105	29,9	29,9	100,0
	Total	351	100,0	100,0	

**citra\_kesan\_karakter2**

		Frequency	Percent	Valid Percent	Cumulative Percent
Valid	sangat negatif	18	5,1	5,1	5,1
	negatif	38	10,8	10,8	16,0
	netral	90	25,6	25,6	41,6
	positif	110	31,3	31,3	72,9
	sangat positif	95	27,1	27,1	100,0
	Total	351	100,0	100,0	

**citra\_kesan\_intensi1**

		Frequency	Percent	Valid Percent	Cumulative Percent
Valid	sangat tidak tulus	24	6,8	6,8	6,8
	tidak tulus	42	12,0	12,0	18,8
	sedang	82	23,4	23,4	42,2
	tulus	84	23,9	23,9	66,1
	sangat tulus	119	33,9	33,9	100,0
	Total	351	100,0	100,0	

**citra\_kesan\_intensi2**

		Frequency	Percent	Valid Percent	Cumulative Percent
Valid	sangat tidak tulus	23	6,6	6,6	6,6
	tidak tulus	52	14,8	14,8	21,4
	sedang	116	33,0	33,0	54,4
	tulus	75	21,4	21,4	75,8
	sangat tulus	85	24,2	24,2	100,0
	Total	351	100,0	100,0	

**citra\_kesan\_kepribadian1**

		Frequency	Percent	Valid Percent	Cumulative Percent
Valid	sangat tertutup	20	5,7	5,7	5,7
	tertutup	39	11,1	11,1	16,8
	sedang	87	24,8	24,8	41,6
	terbuka	91	25,9	25,9	67,5
	sangat terbuka	114	32,5	32,5	100,0
	Total	351	100,0	100,0	

**citra\_kesan\_kepribadian2**

		Frequency	Percent	Valid Percent	Cumulative Percent
Valid	sangat tidak bersahabat	16	4,6	4,6	4,6
	tidak bersahabat	31	8,8	8,8	13,4
	sedang	74	21,1	21,1	34,5
	bersahabat	102	29,1	29,1	63,5
	sangat bersahabat	128	36,5	36,5	100,0
	Total	351	100,0	100,0	

**citra\_kesan\_kepribadian3**

		Frequency	Percent	Valid Percent	Cumulative Percent
Valid	sangat negatif	15	4,3	4,3	4,3
	negatif	34	9,7	9,7	14,0
	netral	91	25,9	25,9	39,9
	positif	107	30,5	30,5	70,4
	sangat positif	104	29,6	29,6	100,0
	Total	351	100,0	100,0	

**citra\_kesan\_dinamisme1**

		Frequency	Percent	Valid Percent	Cumulative Percent
Valid	sangat tidak semangat	11	3,1	3,1	3,1
	tidak semangat	12	3,4	3,4	6,6
	sedang	53	15,1	15,1	21,7
	semangat	90	25,6	25,6	47,3
	sangat semangat	185	52,7	52,7	100,0
	Total	351	100,0	100,0	

**citra\_kesan\_dinamisme2**

		Frequency	Percent	Valid Percent	Cumulative Percent
Valid	sangat tidak berwibawa	9	2,6	2,6	2,6
	tidak berwibawa	24	6,8	6,8	9,4
	sedang	49	14,0	14,0	23,4
	berwibawa	113	32,2	32,2	55,6
	sangat berwibawa	156	44,4	44,4	100,0
	Total	351	100,0	100,0	

**citra\_kesan\_dinamisme3**

		Frequency	Percent	Valid Percent	Cumulative Percent
Valid	sangat tidak ramah	10	2,8	2,8	2,8
	tidak ramah	26	7,4	7,4	10,3
	sedang	63	17,9	17,9	28,2
	ramah	100	28,5	28,5	56,7
	sangat ramah	152	43,3	43,3	100,0
	Total	351	100,0	100,0	

**citra\_kesan\_fisik1**

		Frequency	Percent	Valid Percent	Cumulative Percent
Valid	sangat tidak menarik	12	3,4	3,4	3,4
	tidak menarik	18	5,1	5,1	8,5
	sedang	70	19,9	19,9	28,5
	menarik	108	30,8	30,8	59,3
	sangat menarik	143	40,7	40,7	100,0
	Total	351	100,0	100,0	

**citra\_kesan\_fisik2**

		Frequency	Percent	Valid Percent	Cumulative Percent
Valid	sangat mewah	15	4,3	4,3	4,3
	mewah	16	4,6	4,6	8,8
	sedang	61	17,4	17,4	26,2
	sederhana	92	26,2	26,2	52,4
	sangat sederhana	167	47,6	47,6	100,0
	Total	351	100,0	100,0	

**citra\_keyakinan\_keahlian**

		Frequency	Percent	Valid Percent	Cumulative Percent
Valid	sangat tidak yakin	7	2,0	2,0	2,0
	tidak yakin	44	12,5	12,5	14,5
	ragu-ragu	89	25,4	25,4	39,9
	yakin	155	44,2	44,2	84,0
	sangat yakin	56	16,0	16,0	100,0
	Total	351	100,0	100,0	

**citra\_keyakinan\_kejujuran1**

		Frequency	Percent	Valid Percent	Cumulative Percent
Valid	sangat tidak yakin	13	3,7	3,7	3,7
	tidak yakin	62	17,7	17,7	21,4
	ragu-ragu	107	30,5	30,5	51,9
	yakin	129	36,8	36,8	88,6
	sangat yakin	40	11,4	11,4	100,0
	Total	351	100,0	100,0	

**citra\_keyakinan\_kejujuran2**

		Frequency	Percent	Valid Percent	Cumulative Percent
Valid	sangat tidak yakin	11	3,1	3,1	3,1
	tidak yakin	46	13,1	13,1	16,2
	ragu-ragu	111	31,6	31,6	47,9
	yakin	126	35,9	35,9	83,8
	sangat yakin	57	16,2	16,2	100,0
	Total	351	100,0	100,0	

**citra\_keyakinan\_kompetensi**

		Frequency	Percent	Valid Percent	Cumulative Percent
Valid	sangat tidak yakin	9	2,6	2,6	2,6
	tidak yakin	48	13,7	13,7	16,2
	ragu-ragu	85	24,2	24,2	40,5
	yakin	155	44,2	44,2	84,6
	sangat yakin	54	15,4	15,4	100,0
	Total	351	100,0	100,0	

**citra\_keyakinan\_karakter**

		Frequency	Percent	Valid Percent	Cumulative Percent
Valid	sangat tidak yakin	9	2,6	2,6	2,6
	tidak yakin	46	13,1	13,1	15,7
	ragu-ragu	83	23,6	23,6	39,3
	yakin	157	44,7	44,7	84,0
	sangat yakin	56	16,0	16,0	100,0
	Total	351	100,0	100,0	

**citra\_keyakinan\_intensi**

		Frequency	Percent	Valid Percent	Cumulative Percent
Valid	sangat tidak yakin	8	2,3	2,3	2,3
	tidak yakin	49	14,0	14,0	16,2
	ragu-ragu	72	20,5	20,5	36,8
	yakin	165	47,0	47,0	83,8
	sangat yakin	57	16,2	16,2	100,0
	Total	351	100,0	100,0	

**citra\_keyakinan\_kepribadian**

		Frequency	Percent	Valid Percent	Cumulative Percent
Valid	sangat tidak yakin	7	2,0	2,0	2,0
	tidak yakin	51	14,5	14,5	16,5
	ragu-ragu	89	25,4	25,4	41,9
	yakin	147	41,9	41,9	83,8
	sangat yakin	57	16,2	16,2	100,0
	Total	351	100,0	100,0	

**citra\_keyakinan\_dinamisme**

		Frequency	Percent	Valid Percent	Cumulative Percent
Valid	sangat tidak yakin	7	2,0	2,0	2,0
	tidak yakin	46	13,1	13,1	15,1
	ragu-ragu	84	23,9	23,9	39,0
	yakin	146	41,6	41,6	80,6
	sangat yakin	68	19,4	19,4	100,0
	Total	351	100,0	100,0	



**citra\_keyakinan\_fisik**

	Frequency	Percent	Valid Percent	Cumulative Percent
Valid sangat tidak yakin	6	1,7	1,7	1,7
tidak yakin	45	12,8	12,8	14,5
ragu-ragu	77	21,9	21,9	36,5
yakin	156	44,4	44,4	80,9
sangat yakin	67	19,1	19,1	100,0
Total	351	100,0	100,0	

**keputusan\_memilih**

	Frequency	Percent	Valid Percent	Cumulative Percent
Valid memilih	161	45,9	45,9	45,9
tidak memilih	190	54,1	54,1	100,0
Total	351	100,0	100,0	

**persepsi\_kerusuhan1**

	Frequency	Percent	Valid Percent	Cumulative Percent
Valid benar	100	28,5	28,5	28,5
salah	251	71,5	71,5	100,0
Total	351	100,0	100,0	

**persepsi\_penculikan**

	Frequency	Percent	Valid Percent	Cumulative Percent
Valid benar	109	31,1	31,1	31,1
salah	242	68,9	68,9	100,0
Total	351	100,0	100,0	

**persepsi\_kerusuhan\_penculikan**

	Frequency	Percent	Valid Percent	Cumulative Percent
Valid benar	152	43,3	43,3	43,3
salah	199	56,7	56,7	100,0
Total	351	100,0	100,0	

**persepsi\_militer1**

	Frequency	Percent	Valid Percent	Cumulative Percent
Valid benar	107	30,5	30,5	30,5
salah	244	69,5	69,5	100,0
Total	351	100,0	100,0	

**persepsi\_militer2**

	Frequency	Percent	Valid Percent	Cumulative Percent
Valid benar	142	40,5	40,5	40,5
salah	209	59,5	59,5	100,0
Total	351	100,0	100,0	

**persepsi\_militer3**

	Frequency	Percent	Valid Percent	Cumulative Percent
Valid salah	108	30,8	30,8	30,8
benar	243	69,2	69,2	100,0
Total	351	100,0	100,0	

**persepsi\_militer4**

	Frequency	Percent	Valid Percent	Cumulative Percent
Valid benar	204	58,1	58,1	58,1
salah	147	41,9	41,9	100,0
Total	351	100,0	100,0	

**persepsi\_gabungan1**

	Frequency	Percent	Valid Percent	Cumulative Percent
Valid salah	157	44,7	44,7	44,7
benar	194	55,3	55,3	100,0
Total	351	100,0	100,0	

**persepsi\_gabungan2**

	Frequency	Percent	Valid Percent	Cumulative Percent
Valid salah	133	37,9	37,9	37,9
benar	218	62,1	62,1	100,0
Total	351	100,0	100,0	

**pengetahuan\_kerusuhan1**

	Frequency	Percent	Valid Percent	Cumulative Percent
Valid tahu	102	29,1	29,1	29,1
tidak tahu	249	70,9	70,9	100,0
Total	351	100,0	100,0	

**pengetahuan\_penculikan1**

	Frequency	Percent	Valid Percent	Cumulative Percent
Valid tahu	108	30,8	30,8	30,8
tidak tahu	243	69,2	69,2	100,0
Total	351	100,0	100,0	

**pengetahuan\_kerusuhan\_penculikan1**

	Frequency	Percent	Valid Percent	Cumulative Percent
Valid tahu	128	36,5	36,5	36,5
tidak tahu	223	63,5	63,5	100,0
Total	351	100,0	100,0	

**pengetahuan\_gabungan1**

	Frequency	Percent	Valid Percent	Cumulative Percent
Valid tahu	85	24,2	24,2	24,2
tidak tahu	266	75,8	75,8	100,0
Total	351	100,0	100,0	

**pengetahuan\_militer1**

	Frequency	Percent	Valid Percent	Cumulative Percent
Valid tahu	98	27,9	27,9	27,9
tidak tahu	253	72,1	72,1	100,0
Total	351	100,0	100,0	

**pengetahuan\_militer2**

	Frequency	Percent	Valid Percent	Cumulative Percent
Valid tahu	127	36,2	36,2	36,2
tidak tahu	224	63,8	63,8	100,0
Total	351	100,0	100,0	

**pengetahuan\_gabungan2**

	Frequency	Percent	Valid Percent	Cumulative Percent
Valid tahu	116	33,0	33,0	33,0
tidak tahu	235	67,0	67,0	100,0
Total	351	100,0	100,0	

**pengetahuan\_kerusuhan\_penculikan2**

	Frequency	Percent	Valid Percent	Cumulative Percent
Valid tahu	92	26,2	26,2	26,2
tidak tahu	259	73,8	73,8	100,0
Total	351	100,0	100,0	

**usia**

	Frequency	Percent	Valid Percent	Cumulative Percent
Valid pemula (16-21thn)	38	10,8	10,8	10,8
lanjutan (>21thn)	313	89,2	89,2	100,0
Total	351	100,0	100,0	



# LAMPIRAN 8

## KORELASI KONTIGENSI

# Crosstabs

## Case Processing Summary

	Cases					
	Valid		Missing		Total	
	N	Percent	N	Percent	N	Percent
KAT_CIT * keputusan_memilih	351	100,0%	0	,0%	351	100,0%

### KAT\_CIT \* keputusan\_memilih Crosstabulation

			keputusan_memilih		Total
			memilih	tidak memilih	
KAT_CIT	sangat negatif	Count	0	8	8
		Expected Count	3,7	4,3	8,0
	negatif	Count	3	24	27
		Expected Count	12,4	14,6	27,0
	sedang	Count	16	68	84
		Expected Count	38,5	45,5	84,0
	positif	Count	57	68	125
		Expected Count	57,3	67,7	125,0
	sangat positif	Count	85	22	107
		Expected Count	49,1	57,9	107,0
Total		Count	161	190	351
		Expected Count	161,0	190,0	351,0

### Chi-Square Tests

	Value	df	Asymp. Sig. (2-sided)
Pearson Chi-Square	92,823 <sup>a</sup>	4	,000
Likelihood Ratio	102,506	4	,000
Linear-by-Linear Association	86,266	1	,000
N of Valid Cases	351		

a. 2 cells (20,0%) have expected count less than 5. The minimum expected count is 3,67.

### Symmetric Measures

		Value	Approx. Sig.
Nominal by Nominal	Contingency Coefficient	,457	,000
N of Valid Cases		351	

a. Not assuming the null hypothesis.

b. Using the asymptotic standard error assuming the null hypothesis.



# LAMPIRAN 9

**KORELASI**

**SPEARMAN RANK**

## Nonparametric Correlations

### Correlations

			TOTAL_ CITRA	TOTAL_ PERSEPSI
Spearman's rho	TOTAL_CITRA	Correlation Coefficient	1,000	,447**
		Sig. (2-tailed)	.	,000
		N	351	351
	TOTAL_PERSEPSI	Correlation Coefficient	,447**	1,000
		Sig. (2-tailed)	,000	.
		N	351	351

\*\* . Correlation is significant at the 0.01 level (2-tailed).

# Nonparametric Correlations

## Correlations

			TOTAL_ CITRA	TOTAL_ PENGETA HUAN
Spearman's rho	TOTAL_ CITRA	Correlation Coefficient	1,000	,349**
		Sig. (2-tailed)	.	,000
		N	351	351
	TOTAL_ PENGETAHUAN	Correlation Coefficient	,349**	1,000
		Sig. (2-tailed)	,000	.
		N	351	351

\*\* . Correlation is significant at the 0.01 level (2-tailed).





**LAMPIRAN 10**  
**KORELASI PARSIAL**

## Partial Corr

### Correlations

Control Variables			KAT_CIT	keputusan_ memilih
usia	KAT_CIT	Correlation	1,000	,497
		Significance (2-tailed)	.	,000
		df	0	348
	keputusan_memilih	Correlation	,497	1,000
		Significance (2-tailed)	,000	.
		df	348	0

Case Processing Summary

	Cases					
	Valid		Missing		Total	
	N	Percent	N	Percent	N	Percent
KAT_CIT * keputusan_ memilih * usia	351	100,0%	0	,0%	351	100,0%

KAT\_CIT \* keputusan\_ memilih \* usia Crosstabulation

Count

usia			keputusan_ memilih		Total
			tidak memilih	memilih	
lanjutan (>21thn)	KAT_CIT	sangat negatif	8	0	8
		negatif	22	3	25
		sedang	60	12	72
		positif	62	48	110
		sangat positif	20	78	98
Total			172	141	313
pemula (16-21thn)	KAT_CIT	negatif	2	0	2
		sedang	8	4	12
		positif	6	9	15
		sangat positif	2	7	9
Total			18	20	38

Symmetric Measures

usia			Value	Approx. Sig.
lanjutan (>21thn)	Nominal by Nominal	Contingency Coefficient	,469	,000
	N of Valid Cases		313	
pemula (16-21thn)	Nominal by Nominal	Contingency Coefficient	,385	,085
	N of Valid Cases		38	

- a. Not assuming the null hypothesis.
- b. Using the asymptotic standard error assuming the null hypothesis.

# Crosstabs

## Case Processing Summary

	Cases			
	Valid		Missing	
	N	Percent	N	Percent
KAT_CIT * TOTAL_PERSEPSI * usia	351	100.0%	0	.0%
			351	100.0%

### KAT\_CIT \* TOTAL\_PERSEPSI \* usia Crosstabulation

Count

		TOTAL_PERSEPSI								
		0	1	2	3	4	5	6	7	8
usia										
lanjutan (>21thn)	KAT_CIT	4		0	1	1	0	2	0	0
	sangat negatif				4	4	4	5	1	2
	negatif	1		4	12	4	13	20	7	1
	sedang	2		12	12	4	17	26	22	9
	positif	0		4	12	13	17	26	20	9
	sangat positif	0		1	3	7	9	25	20	21
	Total	7		21	32	29	43	78	50	33
pemula (16-21thn)	KAT_CIT				1	0	0	0	0	0
	negatif				2	2	1	4	1	1
	sedang				0	1	2	3	4	4
	positif				0	0	1	2	3	0
	sangat positif				2	3	6	9	8	5
	Total				3	4	6	9	8	5

Count

usia	KAT_CIT	TOTAL_	
		9	Total
lanjutan (>21thn)	sangat negatif	0	8
	negatif	0	25
	sedang	1	72
	positif	7	110
	sangat positif	12	98
Total		20	313
pemula (16-21thn)	negatif	0	2
	sedang	0	12
	positif	1	15
	sangat positif	0	9
	Total		1

**Symmetric Measures**

usia		Value	Approx. Sig.
lanjutan (>21thn)	Nominal by Nominal Contingency Coefficient	.582	.000
	N of Valid Cases	313	
pemula (16-21thn)	Nominal by Nominal Contingency Coefficient	.655	.125
	N of Valid Cases	38	

- a. Not assuming the null hypothesis.
- b. Using the asymptotic standard error assuming the null hypothesis.

# Crosstabs

## Case Processing Summary

	Cases			
	Valid		Missing	
	N	Percent	N	Percent
KAT_CIT * TOTAL_PENGETAHUAN * usia	351	100.0%	0	.0%
			351	100.0%

### KAT\_CIT \* TOTAL\_PENGETAHUAN \* usia Crosstabulation

Count

		TOTAL_PENGETAHUAN							
		0	1	2	3	4	5	6	7
usia									
lanjutan (>21thn)	KAT_CIT	4	0	1	0	0	0	1	2
	sangat negatif	3	5	2	2	3	3	1	1
	negatif	5	4	1	12	8	6	10	11
	sedang	2	4	6	12	8	17	15	4
	positif	0	2	5	5	7	4	6	13
	sangat positif	14	15	15	31	26	30	33	31
	Total	2	0	0	0	0	0	0	0
pemula (16-21thn)	KAT_CIT	3	0	0	1	0	1	3	1
	negatif	0	0	0	0	2	3	0	2
	sedang	1	1	1	0	0	3	2	2
	positif	6	1	1	0	0	3	2	2
	sangat positif	6	1	1	1	2	7	5	5

KAT\_CIT \* TOTAL\_PENGETAHUAN \* usia Crosstabulation

Count

		TOTAL_		Total
		8		
usia				
lanjutan (>21thn)	KAT_CIT	sangat negatif	0	8
		negatif	5	25
		sedang	15	72
		positif	42	110
		sangat positif	56	98
	Total		118	313
pemula (16-21thn)	KAT_CIT	negatif	0	2
		sedang	3	12
		positif	8	15
		sangat positif	0	9
	Total		11	38

Symmetric Measures

		Value	Approx. Sig.
usia			
lanjutan (>21thn)	Nominal by Nominal Contingency Coefficient N of Valid Cases	.522 313	.000
pemula (16-21thn)	Nominal by Nominal Contingency Coefficient N of Valid Cases	.688 38	.035

- a. Not assuming the null hypothesis.
- b. Using the asymptotic standard error assuming the null hypothesis.