

BAB VI. PENUTUP

6.1. Kesimpulan

Berdasarkan hasil analisis, perancangan, implementasi, dan pengujian pada Merchant Portal yang dibangun, didapatkan kesimpulan sebagai berikut:

1. Pembangunan Merchant Portal khusus penjualan produk lokal pada perusahaan Merkha berbasis *website* untuk penjual telah berhasil dibuat dan dapat diakses melalui *store.merkha.com* pada browser.
2. Merchant Portal memiliki banyak fitur yang mendukung dan memudahkan penjual dalam menjual produk serta berkomunikasi dengan pembelinya.

6.2. Saran

Beberapa saran dari penulis untuk pengembangan Merchant Portal adalah sebagai berikut:

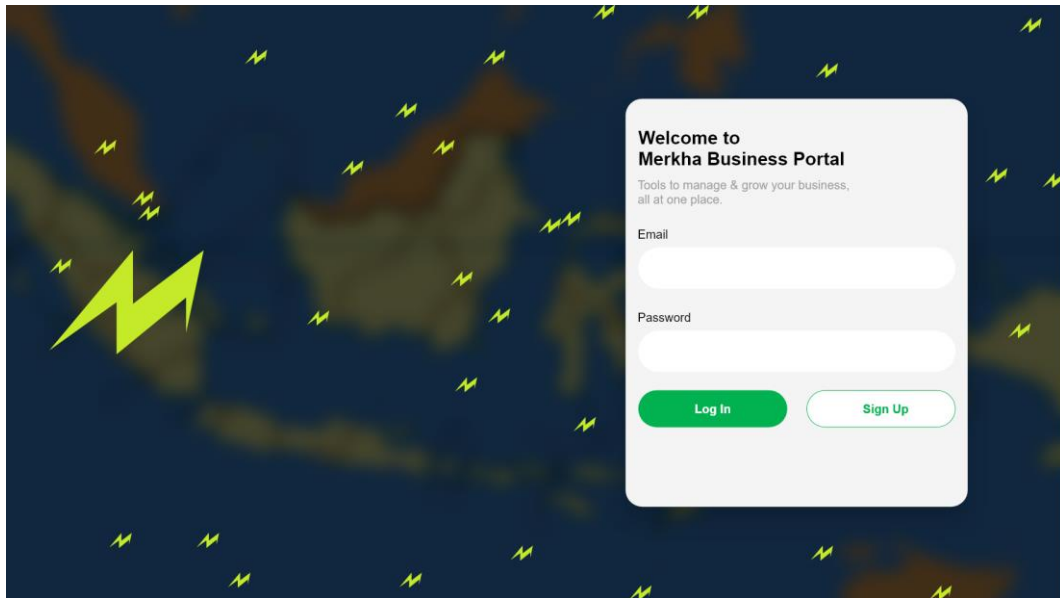
1. Dibuat fungsionalitas baru yang digunakan oleh penjual untuk *export* laporan penjualan produk berdasarkan waktu tertentu dalam bentuk pdf.
2. Dibuat fungsionalitas baru yang dapat mengkonfirmasi produk yang dijual adalah produk lokal sebelum produk ditambahkan.

DAFTAR PUSTAKA

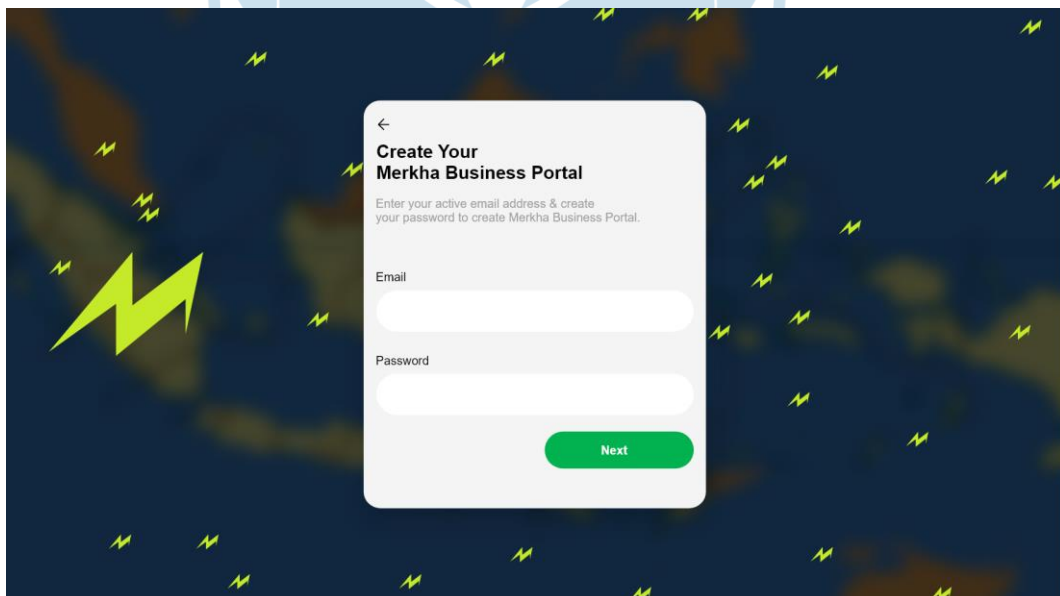
- [1] Y.A.Nanekaran, “An Introduction to Electronic Commerce”, vol. 2, no. 4, pp. 2–5, 2013.
- [2] D.Dahuri, “Penggunaan e-commerce di tanah air akan capai 168,3 juta”, 27 Oktober 2019, [online]. Tersedia : <https://mediaindonesia.com/read/detail/267857-pengguna-e-commerce-di-tanah-air-akan-capai-1683-juta> [Diakses : 29 Oktober 2020].
- [3] Tempo.co, “Kemenperin : 90 persen produk e-commerce indonesia barang impor -Bisnis Tempo.co”, september 2018, [online]. Tersedia : <https://bisnis.tempo.co/read/1123536/kemenperin-90-persen-produk-e-commerce-indonesia-barang-impor> [Diakses : 29 Oktober 2020].
- [4] Tiarasany, Meillyana Rakhimi “Pembangunan situs e-commerce produk fashion dengan menggunakan teknologi .NET dan web services”, S1 thesis, Universitas Atma Jaya Yogyakarta, 2007.
- [5] Pramudiya, Handaru Eri “Pengimplementasian crm pada pembangunan e-commerce untuk produsen alat permainan edukatif berbasis web (Studi Kasus : Dolanan Puzzle)”, S1 thesis, Universitas Atma Jaya Yogyakarta, 2015.
- [6] Laravel, “Introduction - Laravel – The PHP Frameworks For Web Artisans” 2011. [Online]. Tersedia : <https://laravel.com/docs/4.2/introduction> [diakses : 29 Oktober 2020].
- [7] K.Yasin, “Laravel Framework : Pengertian,Kegunaan & Tips Untuk Pemula”, Juni 2019, [online]. Tersedia : <https://www.niagahoster.co.id/blog/laravel-adalah/> [Diakses : 30 Oktober 2020].
- [8] MySQL, “MySQL :: AboutMySQL ”, 2019, [online]. Tersedia :

- <https://www.mysql.com/about/> [Diakses 28 Oktober 2020].
- [9] Herawan, “What is MySQL : MySQL Explained for Beginners”, 4 Maret 2020, [online] . Tersedia : <https://www.hostinger.com/tutorials/what-is-mysql> [Diakses 28 Oktober 2020].
- [10] Vue.js, “Introduction – Vue.js”, 2014, [online]. Tersedia : <https://vuejs.org/v2/guide/> [Diakses 28 Oktober 2020].
- [11] You,Evan, “Between the Wires Interview With Evan You.| Between the Wires”, 3 November 2016, [Online]. Tersedia : <https://web.archive.org/web/20170603052649/https://betweenthewires.org/2016/11/03/evan-you/> [Diakses 28 Oktober 2020].
- [12] Mangunsong, Andreas P. “Pembangunan situs web jual beli baju Batak ”, S1 thesis, UAJY, 2016.
- [13] Alensana, Denhaningrat “Pembangunan sistem penjualan online pada toko pakaian berbasis website”, S1 thesis, Universitas Atma Jaya Yogyakarta, 2020.
- [14] T. Elektro, T. T. Nasional, and J. Babarsari, “Rancang Bangun Sistem Informasi Obyek Wisata Berbasis Web Menggunakan Metode User Centered Design (UCD) 1 2 Oni Y uliani, Joko Prasojo,” vol. 2, no. 7, pp. 149–164, 2015.
- [15] Arief, M. R. (2011). *Pemrograman web dinamis menggunakan PHP dan MySQL. Yogyakarta: Andi.*
- [16] Firebase, "Firebase", 2011, [online]. Tersedia : <https://firebase.google.com/> [Diakses 14 Maret 2021].
- [17] Laudon, Kenneth C. & Laudon, Jane P. 1998. *Management Information Systems - New Approaches to Organization & Technology.* 5th edition, New Jersey : Prentice Hall.

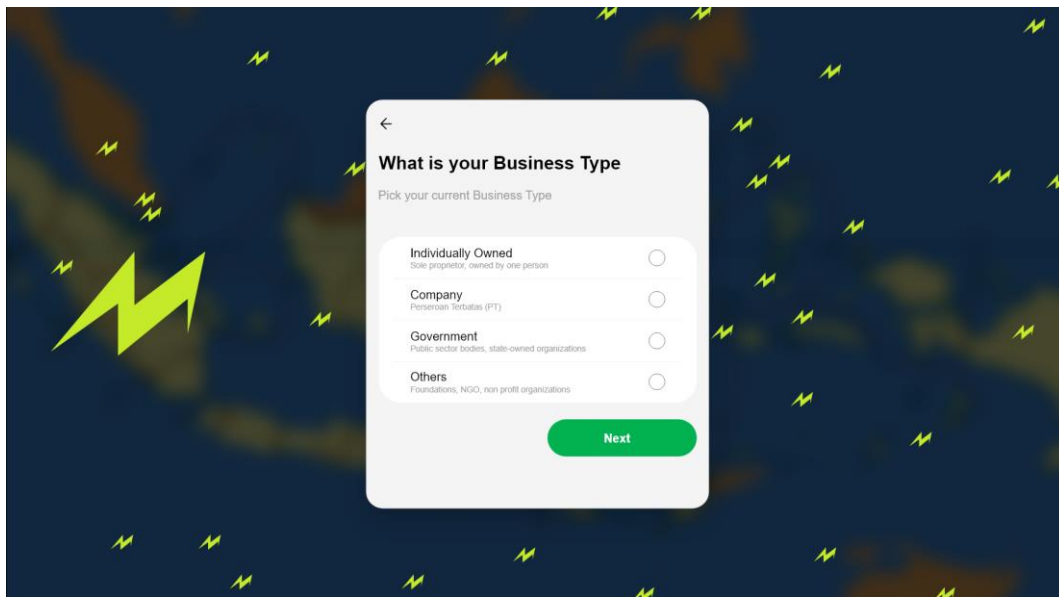
LAMPIRAN



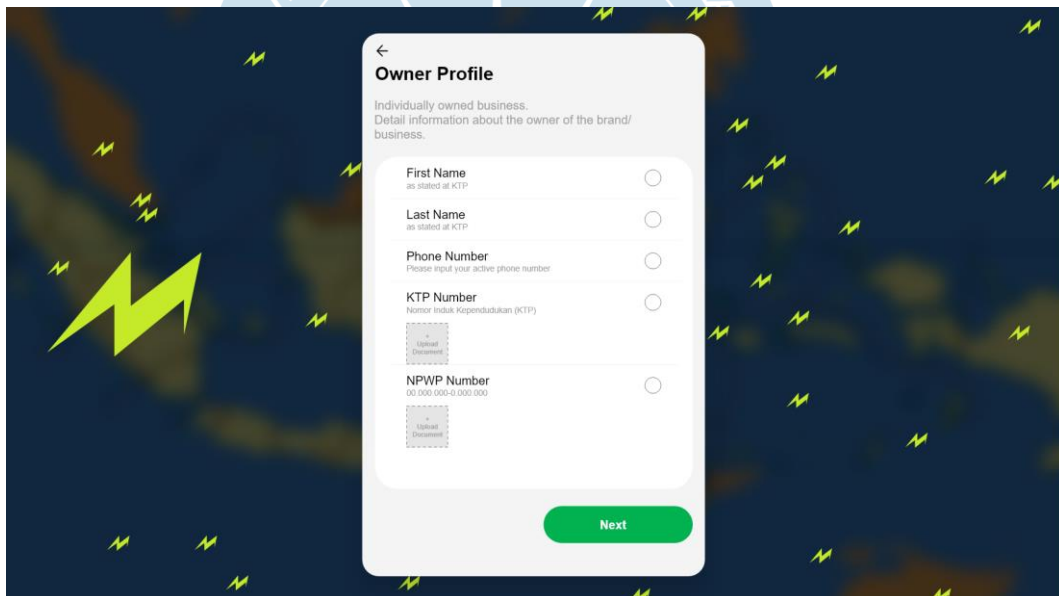
Gambar 4.5 Halaman *Login*



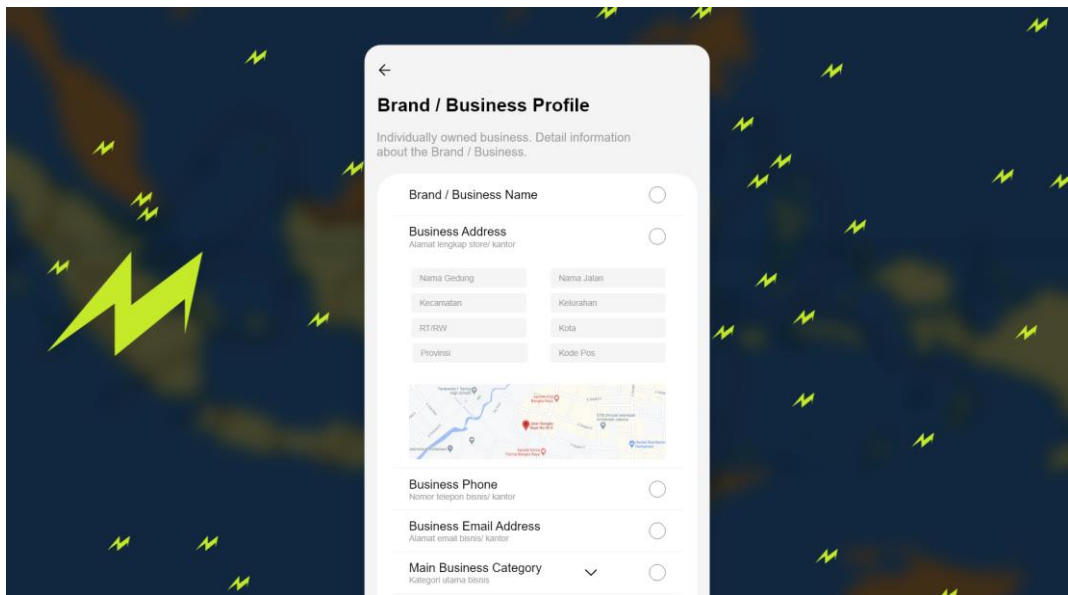
Gambar 4.6 Halaman *Register* Bagian 1



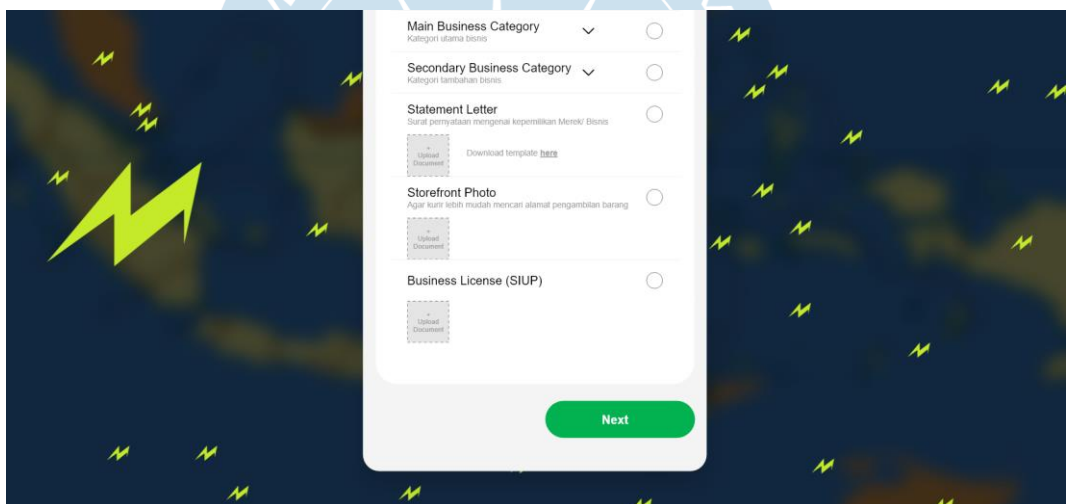
Gambar 4.7 Halaman *Register* Bagian 2



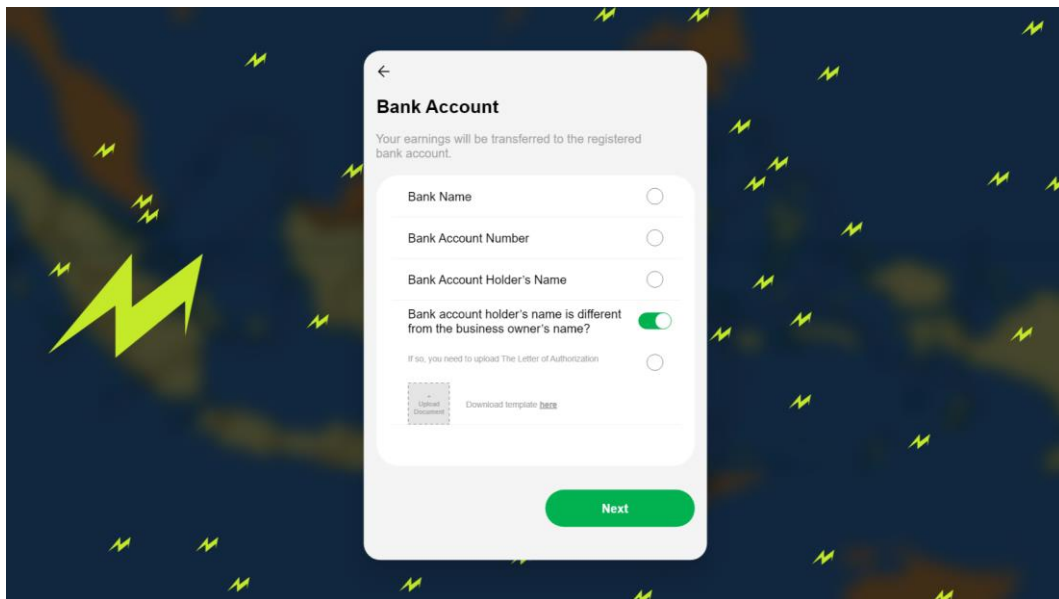
Gambar 4.8 Halaman *Register* Bagian 3



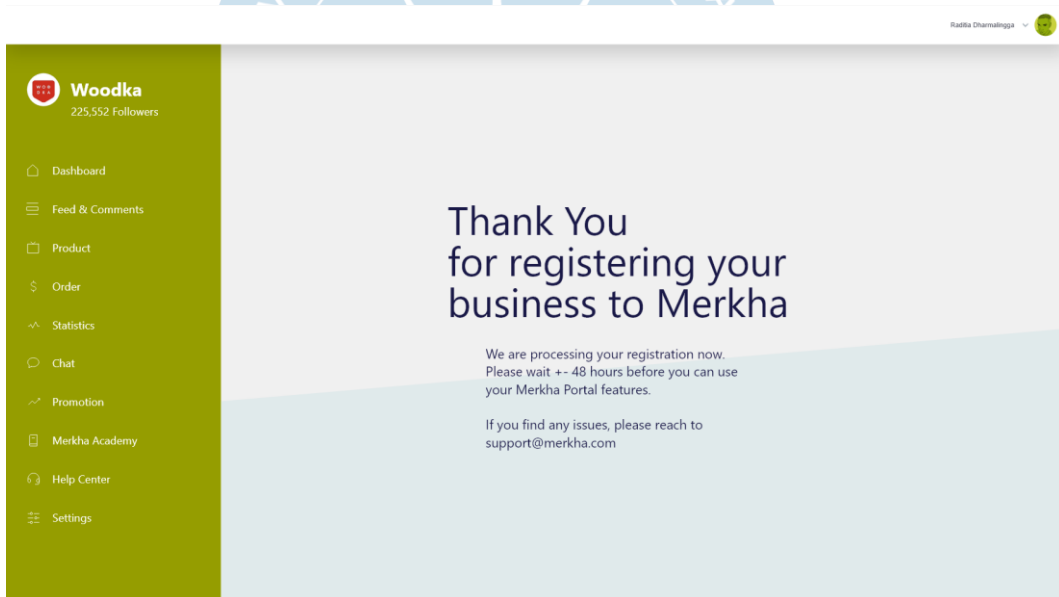
Gambar 4.9 Halaman *Register* Bagian 4



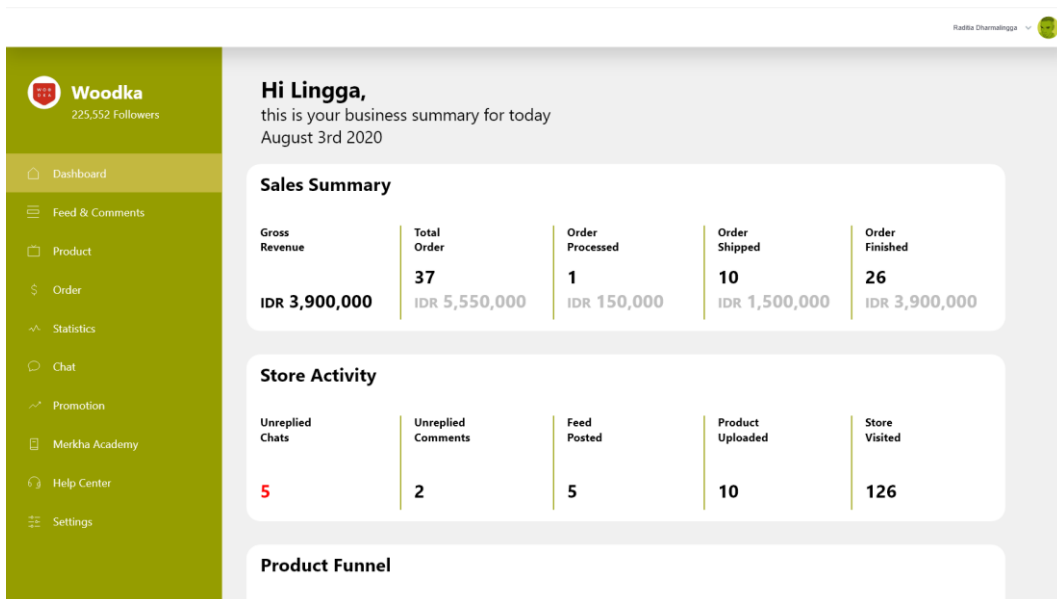
Gambar 4.10 Halaman *Register* Bagian 4



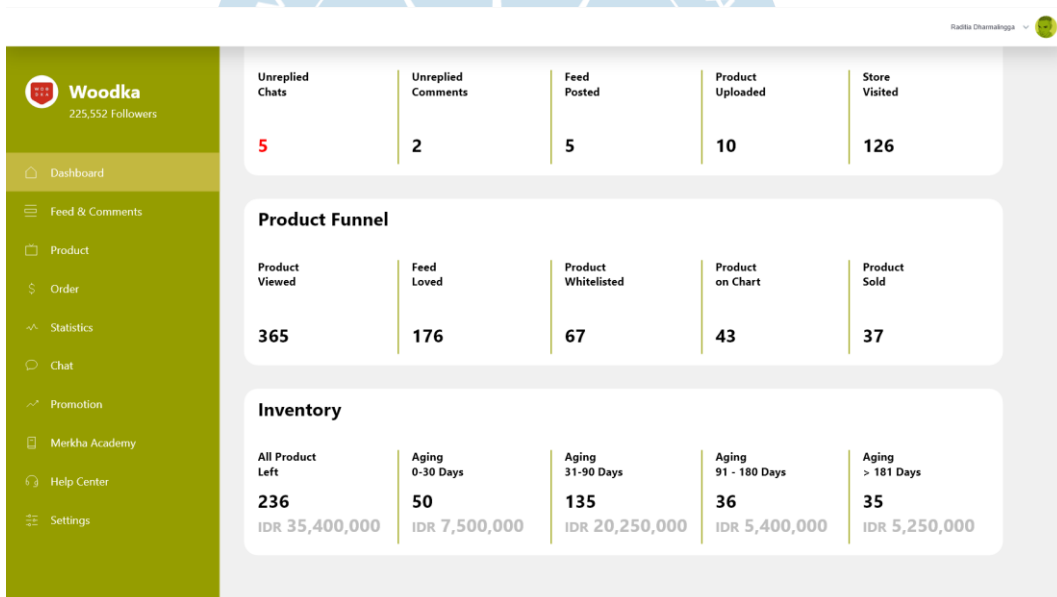
Gambar 4.11 Halaman *Register* Bagian 5



Gambar 4.12 Halaman *Waiting Approval* Setelah *Register*



Gambar 4.13 Halaman *Dashboard 1*



Gambar 4.14 Halaman *Dashboard 2*