

**PENGARUH MANAJEMEN LABA TERHADAP *UNDERPRICING*  
SAHAM IPO PADA PERUSAHAAN IPO  
YANG TERDAFTAR DI BEI**



Disusun Oleh:

Kiky Melinda (130420215)

**FAKULTAS EKONOMI  
UNIVERSITAS ATMA JAYA YOGYAKARTA**

**2017**

Skripsi

**PENGARUH MANAJEMEN LABA TERHADAP *UNDERPRICING*  
SAHAM IPO PADA PERUSAHAAN IPO  
YANG TERDAFTAR DI BEI**


Disusun Oleh:

Kiky Melinda

NPM : 13 04 20215

Telah dibaca dan disetujui oleh :

Pembimbing



I Putu Sugiarta Sanjaya, Dr., M.Si., Ak., CA.

15 Mei 2017

SKRIPSI

PENGARUH MANAJEMEN LABA TERHADAP *UNDERPRICING*  
SAHAM IPO PADA PERUSAHAAN IPO  
YANG TERDAFTAR DI BEI


Yang dipersiapkan dan disusun oleh:  
Kiky Melinda  
NPM: 13 04 20215

Telah dipertahankan di depan panitia penguji pada tanggal 12 Juni 2017  
dan dinyatakan telah memenuhi persyaratan untuk mencapai derajat  
Sarjana Ekonomi (S1) pada Program Studi Akuntansi  
Fakultas Ekonomi Universitas Atma Jaya Yogyakarta



SUSUNAN PANITIA PENGUJI

Ketua Panitia Penguji

Anggota Panitia Penguji



Dr. I Putu Sugiarta Sanjaya, SE, M.Si., Ak., CA. A. Totok Budisantoso, SE, MBA, Akt.



Pratiwi Budiharta, SE., MSA., Ak., CA.

Yogyakarta, 12 Juni 2017

Dekan Fakultas Ekonomi  
Universitas Atma Jaya Yogyakarta



Budi Suprpto, M.B.A., Ph.D.

## PERNYATAAN

Saya yang bertanda tangan di bawah ini dengan sesungguhnya menyatakan bahwa skripsi dengan judul:

### **PENGARUH MANAJEMEN LABA TERHADAP *UNDERPRICING***

### **SAHAM IPO PADA PERUSAHAAN IPO**

### **YANG TERDAFTAR DI BEI**

benar-benar hasil karya saya sendiri. Pernyataan, ide, maupun kutipan baik langsung maupun tidak langsung yang bersumber dari tulisan atau ide orang lain dinyatakan secara tertulis dalam skripsi ini dalam catatan perut dan daftar pustaka. Apabila di kemudian hari terbukti bahwa saya melakukan plagiasi sebagian atau seluruhnya dari skripsi ini, maka gelar dan ijazah yang saya peroleh dinyatakan batal dan akan saya kembalikan kepada Universitas Atma Jaya Yogyakarta.

Yogyakarta, 16 Mei 2015

Yang menyatakan,



Kiky Melinda

## KATA PENGANTAR

Segala puja dan puji syukur penulis panjatkan kepada Tuhan Yang Maha Esa karena berkat kasih karunia-Nya sehingga penulis dapat menyelesaikan tugas akhir skripsi ini yang berjudul “Pengaruh Manajemen Laba Terhadap *Underpricing* Saham IPO pada Perusahaan IPO yang Terdaftar di BEI”. Penelitian ini merupakan tugas akhir pada Program Studi Akuntansi, Fakultas Ekonomi, Universitas Atma Jaya Yogyakarta sebagai syarat untuk memperoleh gelar Sarjana Ekonomi. Penulis menyadari bahwa penulis menerima banyak bimbingan dan dukungan dari berbagai pihak dari masa awal perkuliahan hingga penyusunan skripsi ini. Untuk itu penulis dengan segala kerendahan hati mengucapkan terima kasih kepada:

1. Dr. Gregorius Sri Nurhartanto, S.H., LL.M selaku Rektor Universitas Atma Jaya Yogyakarta
2. Drs. Budi Suprpto, MBA., Ph.D selaku Dekan Fakultas Ekonomi Universitas Atma Jaya Yogyakarta
3. Drs. I. Gede Siswantaya, M.Si selaku Kaprodi Akuntansi Universitas Atma Jaya Yogyakarta
4. Dr. I Putu Sugiatha Sanjaya, S.E., M.Si., Ak., CA selaku dosen pembimbing yang telah menyediakan waktu, tenaga, dan pikiran dalam membimbing dan mengarahkan penulis dalam penyusunan skripsi ini.
5. Seluruh Dosen Program Studi Akuntansi, Universitas Atma Jaya Yogyakarta yang telah memberikan pengetahuan dan wawasan untuk penulis selama menempuh pendidikan.

6. Para staf dan karyawan khususnya di bagian Tata Usaha Prodi Akuntansi dan Fakultas Ekonomi Universitas Atma Jaya Yogyakarta
7. Untuk Mami Yulan dan Papi Rudi tercinta, terima kasih atas segala hal dan kasih sayang yang telah mami dan papi berikan selama ini. Semoga kelak Ananda bisa membuat mami dan papi tersenyum bahagia.
8. Untuk Kakak, atas dukungan dan motivasi.
9. Teman-temanku seperjuangan Hendrik, Irene, Claudia, Silvi, Grace, Dianti dan Angel, atas segala bantuan dan dukungan dalam pengerjaan skripsi.
10. Teman-teman AAT Yogyakarta, atas dukungan dan motivasi.
11. Teman-teman kelompok 30 KKN 70 Universitas Atma Jaya Yogyakarta atas kebersamaan kita selama di Pedukuhan Ngondel Kulon.

Penulis menyadari bahwa penulisan skripsi ini masih kurang sempurna. Oleh karena itu, kritik dan saran yang membangun dari para pembaca sangat diharapkan demi kesempurnaan skripsi ini. Penulis sangat berharap semoga skripsi ini dapat bermanfaat bagi para pembaca.


Yogyakarta, Mei 2017

Penulis

## MOTTO DAN PERSEMBAHAN

*Umbrella can't stop the rain  
but can make us stand in the rain.  
Confidence may not bring success  
but gives us power  
to face any challenges.*

*Make a Wish.  
Make a Chance.  
Make a Change.*



**Kupersembahkan karya ini kepada:**

Tuhan Yang Maha Esa  
Kedua orang tuaku tercinta

## DAFTAR ISI

|  |      |
|--|------|
| <b>HALAMAN JUDUL</b> .....                                   | i    |
| <b>HALAMAN PERSETUJUAN</b> .....                             | ii   |
| <b>HALAMAN PENGESAHAN</b> .....                              | iii  |
| <b>HALAMAN PERNYATAAN</b> .....                              | iv   |
| <b>KATA PENGANTAR</b> .....                                  | v    |
| <b>HALAMAN MOTTO DAN PERSEMBAHAN</b> .....                   | vii  |
| <b>DAFTAR ISI</b> .....                                      | viii |
| <b>DAFTAR TABEL</b> .....                                    | xii  |
| <b>DAFTAR LAMPIRAN</b> .....                                 | xiii |
| <b>INTISARI</b> .....  | xiv  |
| <b>BAB I           PENDAHULUAN</b>                           |      |
| 1.1   Latar Belakang Masalah.....                            | 1    |
| 1.2   Rumusan Masalah.....                                   | 7    |
| 1.3   Tujuan Penelitian.....                                 | 9    |
| 1.4   Manfaat Penelitian.....                                | 9    |
| 1.5   Sistematika Penulisan.....                             | 10   |
| <b>BAB II         DASAR TEORI DAN PENGEMBANGAN HIPOTESIS</b> |      |
| 2.1   Teori Keagenan.....                                    | 12   |
| 2.2   Teori Akuntansi Positif.....                           | 13   |
| 2.3   Teori Pasar Efisien.....                               | 16   |
| 2.3.1   Pengertian Pasar Efisien.....                        | 16   |
| 2.3.2   Definisi Efisiensi Pasar.....                        | 17   |



|                |   |    |
|----------------|---|----|
| 2.3.3          | Jenis-jenis Efisiensi Pasar.....                                  | 17 |
| 2.4            | Manajemen Laba.....   | 19 |
| 2.4.1          | Pengertian Manajemen Laba.....                                    | 19 |
| 2.4.2          | Pola Manajemen Laba.....  | 20 |
| 2.4.3          | Motivasi Manajemen Laba.....                                      | 21 |
| 2.5            | IPO ( <i>Initial Public Offering</i> ).....                       | 23 |
| 2.6            | <i>Underpricing</i> .....   | 25 |
| 2.7            | Hubungan Manajemen Laba sebelum IPO dan <i>Underpricing</i> ..... | 25 |
| 2.8            | Penelitian Terdahulu.....   | 27 |
| 2.9            | Pengembangan Hipotesis.....                                       | 28 |
| <b>BAB III</b> | <b>METODE PENELITIAN</b>  |    |
| 3.1            | Jenis Penelitian.....   | 32 |
| 3.2            | Obyek Penelitian.....   | 32 |
| 3.3            | Populasi.....   | 32 |
| 3.4            | Sampel dan Teknik Pengambilan Sampel.....                         | 33 |
| 3.5            | Variabel Penelitian dan Pengukurannya.....                        | 35 |
| 3.5.1          | Variabel Penelitian.....  | 35 |
| 3.5.2          | Pengukuran Variabel.....  | 35 |
| 3.5.2.1        | Mengukur Tingkat Manajemen Laba.....                              | 35 |
| 3.5.2.2        | <i>Underpricing</i> .....   | 41 |
| 3.5.2.3        | <i>Timelag</i> .....  | 41 |
| 3.5.2.4        | <i>Initial Market Return</i> .....                                | 42 |
| 3.6            | Model Penelitian.....   | 42 |

|   |  |    |
|---|--|----|
| 3.7                                       | Jenis dan Teknik Pengumpulan Data..... | 43 |
| 3.8                                       | Analisa Data.....                      | 43 |
| 3.8.1                                     | Statistik Deskriptif.....              | 43 |
| 3.8.2                                     | Uji Normalitas.....                    | 44 |
| 3.8.3                                     | Uji Asumsi Klasik.....                 | 44 |
| 3.8.3.1                                   | Uji Multikolinearitas.....             | 44 |
| 3.8.3.2                                   | Uji Heteroskedastisitas.....           | 45 |
| 3.8.3.3                                   | Uji Autokorelasi.....                  | 45 |
| 3.8.4                                     | Uji Hipotesis.....                     | 46 |
| 3.8.4.1                                   | Model Pegujian Statistik.....          | 46 |
| 3.8.4.2                                   | Pengujian Hipotesis.....               | 47 |
| 3.9                                       | Rencana Pembahasan.....                | 48 |
| <b>BAB IV PEMBAHASAN HASIL PENELITIAN</b> |  |    |
| 4.1                                       | Statistik Deskriptif.....              | 49 |
| 4.2                                       | Uji Normalitas.....                    | 51 |
| 4.3                                       | Uji Asumsi Klasik.....                 | 54 |
| 4.3.1                                     | Uji Multikolinearitas.....             | 54 |
| 4.3.2                                     | Uji Heteroskedastisitas.....           | 56 |
| 4.3.3                                     | Uji Autokorelasi.....                  | 58 |
| 4.4                                       | Pengujian Hipotesis.....               | 60 |
| 4.5                                       | Pembahasan.....                        | 62 |
| <b>BAB V PENUTUP</b>                      |  |    |
| 5.1                                       | Kesimpulan.....                        | 65 |

|     |                   |    |
|-----|-------------------|----|
| 5.2 | Keterbatasan..... | 66 |
| 5.3 | Saran.....        | 66 |

**DAFTAR PUSTAKA**

**LAMPIRAN**



## DAFTAR TABEL

|  | <b>Halaman</b> |
|--|----------------|
| Tabel 3.1 Pemilihan Sampel.....                                      | 34             |
| Tabel 3.2 Daftar Nama Perusahaan Manufaktur.....                     | 34             |
| Tabel 4.1 Statistik Deskriptif.....                                  | 49             |
| Tabel 4.2 Hasil Uji Normalitas Model 1.....                          | 52             |
| Tabel 4.3 Hasil Uji Normalitas Model 2.....                          | 53             |
| Tabel 4.4 Hasil Uji Normalitas Model 3.....                          | 54             |
| Tabel 4.5 Hasil uji Multikolinearitas pada Model 1.....              | 55             |
| Tabel 4.6 Hasil Uji Multikolinearitas Pada Model 2.....              | 55             |
| Tabel 4.7 Hasil uji Multikolinearitas pada Model 3.....              | 56             |
| Tabel 4.8 Hasil Pengujian Heteroskedastisitas Model 1.....           | 57             |
| Tabel 4.9 Hasil Pengujian Heteroskedastisitas Model 2.....           | 57             |
| Tabel 4.10 Hasil Pengujian Heteroskedastisitas Model 3.....          | 58             |
| Tabel 4.11 Hasil Pengujian Autokorelasi Model 1 dengan Run Test..... | 59             |
| Tabel 4.12 Hasil Pengujian Autokorelasi Model 2 dengan Run Test..... | 59             |
| Tabel 4.13 Hasil Pengujian Autokorelasi Model 3 dengan Run Test..... | 60             |
| Tabel 4.14 Hasil Regresi Model 1.....                                | 61             |
| Tabel 4.15 Hasil Regresi Model 2.....                                | 61             |
| Tabel 4.16 Hasil Regresi Model 3.....                                | 62             |

## DAFTAR LAMPIRAN

- Lampiran 1 Data Perusahaan Sampel
- Lampiran 2 Data Perusahaan *Benchmark*
- Lampiran 3 Output IBM SPSS *Statistics 24*



**PENGARUH MANAJEMEN LABA TERHADAP *UNDERPRICING*  
SAHAM IPO PADA PERUSAHAAN IPO  
YANG TERDAFTAR DI BEI**

**Disusun oleh:**

**Kiky Melinda**

**NPM: 130420215**

**Pembimbing**

**Dr. I Putu Sugiarta Sanjaya, S.E., M.Si., Ak., CA.**

**Abstrak**

Penelitian ini bertujuan untuk menguji secara empiris mengenai pengaruh manajemen laba terhadap *underpricing* saham IPO pada perusahaan manufaktur. Hipotesis dalam penelitian ini adalah manajemen laba melalui komponen total diskresi akrual, diskresi akrual jangka pendek, dan diskresi akrual jangka panjang berpengaruh positif terhadap *underpricing* saham IPO. Sampel yang digunakan adalah sebanyak 20 perusahaan manufaktur yang terdaftar di BEI dengan periode penelitian 2001 sampai 2016. Pengambilan sampel dilakukan dengan metode *purposive sampling*. Data yang digunakan merupakan data sekunder yang diperoleh dari *website idx.co.id* dan *ticmi.co.id*.

Variabel dependen dalam penelitian ini adalah *initial return* (IR) yang merupakan proksi dari *underpricing*. Variabel independen dalam penelitian ini adalah total diskresi akrual (DA), diskresi akrual jangka pendek (DCA), dan diskresi akrual jangka panjang (DLA). Hasil penelitian yang dilakukan menunjukkan bahwa: (1) manajemen laba melalui komponen total diskresi akrual berpengaruh positif terhadap *underpricing* saham IPO, (2) manajemen laba melalui komponen diskresi akrual jangka pendek tidak berpengaruh positif terhadap *underpricing* saham IPO, dan (3) manajemen laba melalui komponen diskresi akrual jangka panjang berpengaruh positif terhadap *underpricing* saham IPO.

**Kata kunci:** Manajemen laba, Total Diskresi Akrual, Diskresi Akrual Jangka Pendek, Diskresi Akrual Jangka Panjang, *Underpricing*