

BAB V

PENUTUP

5.1. Kesimpulan

Penelitian ini bertujuan untuk menguji apakah ukuran dewan komisaris, independensi dewan komisaris, kepemilikan investor institusi dalam negeri, kepemilikan investor institusi asing, dan lokasi kantor pusat perusahaan mempengaruhi kebijakan dividen suatu perusahaan. Perusahaan yang dipilih sebagai sampel penelitian adalah perusahaan sektor industri manufaktur yang terdaftar di Bursa Efek Indonesia (BEI) periode tahun 2016 hingga tahun 2019 dengan kriteria tertentu sehingga diperoleh 196 sampel yang diteliti. Berdasarkan hasil analisis data maka kesimpulan penelitian ini adalah sebagai berikut:

1. Ukuran dewan komisaris tidak berpengaruh terhadap kebijakan dividen.
2. Independensi dewan komisaris tidak berpengaruh terhadap kebijakan dividen.
3. Kepemilikan investor institusi dalam negeri tidak berpengaruh terhadap kebijakan dividen.
4. Kepemilikan investor institusi asing tidak berpengaruh terhadap kebijakan dividen.
5. Lokasi kantor pusat perusahaan tidak berpengaruh terhadap kebijakan dividen.

5.2. Keterbatasan Penelitian

Peneliti menyadari bahwa terdapat keterbatasan dalam penelitian ini.

Keterbatasan tersebut yaitu:

1. Tidak semua perusahaan melaporkan secara detail kepemilikan institusi dan individu baik dalam negeri maupun asing.
2. Penggunaan variabel dummy sebagai proksi lokasi kantor pusat perusahaan hanya dikategorikan ke dalam angka 1 (lokasi kantor pusat perusahaan di DKI Jakarta) dan angka 0 (lokasi kantor pusat perusahaan diluar DKI Jakarta) yang mengakibatkan penelitian mengabaikan kota – kota besar lainnya.

5.3. Saran

Berdasarkan hasil analisis serta beberapa kesimpulan dan keterbatasan pada penelitian ini, terdapat saran-saran yang dapat diberikan melalui hasil penelitian ini agar mendapatkan hasil yang lebih baik, yaitu:

1. Penelitian selanjutnya dapat mencari informasi dari sumber lain selain laporan keuangan dan laporan tahunan untuk kepemilikan investor institusi dalam negeri maupun asing.
2. Penelitian selanjutnya diharapkan dapat mempertimbangkan kota-kota besar selain DKI Jakarta untuk proksi lokasi kantor pusat perusahaan.

DAFTAR PUSTAKA

- Allen, F. dan Gale, D. (2000). *Corporate Governance and Competition*. The Press Syndicate of the University of Cambridge, United Kingdom.
- Al-Malkawi, H. (2007). Determinants of corporate dividend policy in Jordan: an application of the tobit model. *Journal of Economic and Administrative Sciences*, Vol. 23 No. 2, 44-70.
- Brigham, E. F. dan Houston, J. F. (2011). *Dasar – dasar Manajemen Keuangan Terjemahan* (Edisi 10). Jakarta: Salemba Empat.
- Effendi, M.A. (2016). *The Power of Good Corporate Governance: Teori dan Implementasi* (Edisi 2). Jakarta: Salemba Empat.
- Elmagrhi, M. H., Ntim, C. G., Crossley, R. M., Malagila, J. K., Fosu, S., dan Vu, T. V. (2017). Corporate Governance and Dividend Pay-Out Policy in UK listed SMEs The Effects of Corporate Board Characteristics. *International Journal of Accounting & Information Management*, Vol. 25 No. 4, 459-483.
- Embara, C. T., Wiagustini, N. L., dan Badjra, I. B. (2012). Variabel-Variabel Yang Berpengaruh Terhadap Kebijakan Dividen Seta Harga Saham Pada Perusahaan Manufaktur Di Bursa Efek Indonesia. *Jurnal Manajemen, Strategi Bisnis, Dan Kewirausahaan*, Vol. 6 No. 2, 119–129.
- Eriotis, N. (2005). The effect of distributed earnings and size of the firm to its dividend policy: some Greek data. *International Business and Economic Research Journal*, Vol. 4 No. 1, 67-74.

- Eriotis, N. dan Vasiliou, D. (2003). Dividend policy: an empirical analysis of the Greek market. *International Business and Economics Research Journal*, Vol. 3 No. 3, 49-57.
- Farooq, O. dan Aktaruzzaman, K. (2019). Financial Centers and Dividend Policy: Evidence from An Emerging Market. *Journal of Management Decision*, Vol. 58 No. 6, 1149-1163.
- Farooq, O., dan El Ouadrhiri, K. (2014). Financial centers and firm performance during the crisis period: evidence from India. *International Journal of Disclosure and Governance*, Vol. 11 No. 2, 114-127.
- Ghozali, H. I. (2013). *Aplikasi Analisis Multivariate dengan Program IBM SPSS 21 Update PLS Regresi* (Edisi 7). Semarang: Badan Penerbit Universitas Diponegoro.
- Gugler, K. dan Yurtoglu, B.B. (2003). Corporate governance and dividend pay-out policy in Germany. *European Economic Review*, Vol. 47 No. 4, 731-758.
- Gunawijaya, I. N. A. (2015). Pengaruh Karakteristik Komite Audit, Independensi Dewan Komisaris, Reputasi Auditor terhadap Financial Distress. *Jurnal Akuntansi Bisnis*, Vol. 14 No. 27, 111-130.
- Halim, A. (2007). *Analisis Investasi* (Edisi 2). Jakarta: Salemba Empat.
- Harahap, M. Y. (2016). *Perseroan Terbatas*. Jakarta: Sinar Grafika.
- Hartono, J. (2017). *Metodologi Penelitian Bisnis: Salah Kaprah dan Pengalaman-Pengalaman* (Edisi 6). Yogyakarta: Penerbit BPFY Yogyakarta.

- Hartono, J. (2017). *Teori Portofolio dan Analisis Investasi* (Edisi Kesebelas). Yogyakarta: BPFE.
- Haruman, T. (2008). *Pengaruh Struktur Kepemilikan terhadap Keputusan Keuangandan Nilai Perusahaan*. Simposium Nasional Akuntansi X, Universitas Tanjungpura, Pontianak.
- Heizer, J., dan Render, B. (2015). *Manajemen Operasi: Manajemen Keberlangsungan dan Rantai Pasokan*, edisi 11, Salemba Empat: Jakarta.
- Horne, J. C. V. dan Wachowicz J. M. (2009). *Prinsip – prinsip Manajemen Keuangan*. Jakarta: Salemba Empat.
- Jensen, M. C. (1993). The Modern Industrial Revolution, Exit, and the Failure of Internal Control Systems. *Journal of Finance*, Vol. 43 No. 3, 831-880.
- Jensen, M.C. dan Meckling, W.H. (1976). Theory of The Firm: Managerial Behavior, Agency Costs and Ownership Structure. *Journal of Financial Economics*, Vol. 3 No. 4, 305-360.
- Jensen, G.R., Solberg, D.P. dan Zorn, T.S. (1992). Simultaneous determination of insider ownership, debt, and dividend policies. *Journal of Financial and Quantitative Analysis*, Vol. 27 No. 2, 247-263.
- Kasmir. (2014). *Analisis Laporan Keuangan* (Edisi 1). Jakarta: PT. Raja Grafindo Persada.
- Kumar, R. dan Sujit, K.S. (2018). Determinants of dividends among Indian firms - an empirical study. *Cognet Economics and Finance*, Vol. 6 No. 1, 1-18.

- Machfoedz, M. (1994). The Usefulness of Financial Ratio in Indonesia. *Jurnal Kelola*.
- Nasrum, M., dan Uleng, A. T. (2018). *Corporate Governance*. Sulawesi Selatan: Pustaka Salewangang.
- Peraturan Otoritas Jasa Keuangan Tentang Laporan Tahunan Emiten atau Perusahaan Publik.
- Rajput, M., dan Jhunjhunwala, S. (2019). Corporate Governance and Payout Policy: Evidence from India. *Journal of Corporate Governance*, Vol. 19 No. 5, 1117-1132.
- Ross, S.A., Westerfield, R. W., dan Jordan, B. D. (2008). *Fundamentals of Corporate Finance*. New York: McGraw-Hill.
- Samrotun, Y. C. (2015). Kebijakan Dividen dan Faktor-Faktor yang Mempengaruhinya. *Jurnal Paradigma*, Vol. 13 No. 1, 92-103. ISSN: 1694-0827.
- Sartono, A. (2010). *Manajemen Keuangan Teori dan Aplikasi* (Edisi 4). Yogyakarta: BPFEE.
- Sartono, A. (2011). *Manajemen Keuangan Teori dan Aplikasi*. Yogyakarta: BPFEE.
- Scott, R. W. (1977). *Financial Accounting Theory*. Jersey: Prentice Hall.
- Sembiring, E. R. (2005). *Karakteristik Perusahaan dan Pengungkapan Tanggung Jawab Sosial: Studi Empiris pada Perusahaan yang Tercatat di Bursa Efek Jakarta*. Simposium Nasional Akuntansi VII, Solo.

Sugiarto. (2009). *Struktur Modal, Struktur Kepemilikan, Permasalahan Keagenan dan Informasi Asimetri*. Yogyakarta: Graha Ilmu.

Supriyono. (2002). *Akuntansi Manajemen, Proses Pengendalian Manajemen*. Yogyakarta: STIE YKPN.

Sutrisno. (2001). *Analisis Faktor - Faktor yang Mempengaruhi Dividen Payout Ratio*. TEMA. Vol.2 No. 1.

Tambunan, T. TH. (2018). *Perekonomian Indonesia 1965-2018*. Bogor: Ghalia Indonesia.

Udin, S., Khan, A. M., dan Javid, Y. A. (2017). The Effects of Ownership Structure on Likelihood of Financial Distress: an Empirical Evidence. *Corporate Governance*, 589-612.

Undang-Undang Nomor 40 Tahun 2007 tentang Perseroan Terbatas.

Undang-Undang Republik Indonesia Nomor 17 Tahun 2000 tentang Pajak Penghasilan.

DAFTAR WEBSITE

<https://www.idnfinancials.com/id/>

<https://www.idxchannel.okezone.com/read/2021/01/31/278/2353837/investor-baru-pasar-modal-tumbuh-53-47-mayoritas-dari-milenial>

<https://www.idx.co.id>

<https://www.investasi.kontan.co.id>

<https://www.kbbi.kemdikbud.go.id>

<https://www.market.bisnis.com>





LAMPIRAN 1
DAFTAR KODE DAN NAMA
PERUSAHAAN SAMPEL

DAFTAR KODE DAN NAMA PERUSAHAAN

NO	KODE	NAMA PERUSAHAAN
1	AMFG	Asahimas Flat Glass Tbk.
2	AMIN	Atmindo Tbk.
3	ARNA	Arwana Citramulia Tbk.
4	ASII	Astra International Tbk.
5	AUTO	Astra Otoparts Tbk.
6	BATA	Sepatu Bata Tbk.
7	BOLT	Garuda Metalindo Tbk.
8	CINT	Chitose Internasional Tbk.
9	CPIN	Charoen Pokphand Indonesia Tbk.
10	DLTA	Delta Djakarta Tbk.
11	DPNS	Duta Pertiwi Nusantara Tbk.
12	DVLA	Darya-Varia Laboratoria Tbk.
13	EKAD	Ekadharma International Tbk.
14	FASW	Fajar Surya Wisesa Tbk.
15	GGRM	Gudang Garam Tbk.
16	HMSP	H.M. Sampoerna Tbk.
17	ICBP	Indofood CBP Sukses Makmur Tbk
18	IGAR	Champion Pacific Indonesia Tbk
19	IMAS	Indomobil Sukses Internasional
20	IMPC	Impack Pratama Industri Tbk.
21	INAI	Indal Aluminium Industry Tbk.
22	INDF	Indofood Sukses Makmur Tbk.
23	INTP	Indocement Tunggul Prakarsa Tbk
24	JPFA	Japfa Comfeed Indonesia Tbk.
25	KAEF	Kimia Farma (Persero) Tbk.
26	KBLI	KMI Wire & Cable Tbk.
27	KBLM	Kabelindo Murni Tbk.
28	KINO	Kino Indonesia Tbk.
29	KLBF	Kalbe Farma Tbk.
30	LION	Lion Metal Works Tbk.
31	LMSH	Lionmesh Prima Tbk.
32	MERK	Merck Tbk.
33	MLBI	Multi Bintang Indonesia Tbk.
34	MYOR	Mayora Indah Tbk.
35	RICY	Ricky Putra Globalindo Tbk
36	ROTI	Nippon Indosari Corpindo Tbk.
37	SIDO	Industri Jamu dan Farmasi Sido
38	SKLT	Sekar Laut Tbk.
39	SMBR	Semen Baturaja (Persero) Tbk.

40	SMGR	Semen Indonesia (Persero) Tbk.
41	SMSM	Selamat Sempurna Tbk.
42	TALF	Tunas Alfin Tbk.
43	TCID	Mandom Indonesia Tbk.
44	TOTO	Surya Toto Indonesia Tbk.
45	TRIS	Trisula International Tbk.
46	TSPC	Tempo Scan Pacific Tbk.
47	ULTJ	Ultra Jaya Milk Industry & Tra
48	UNVR	Unilever Indonesia Tbk.
49	WTON	Wijaya Karya Beton Tbk.





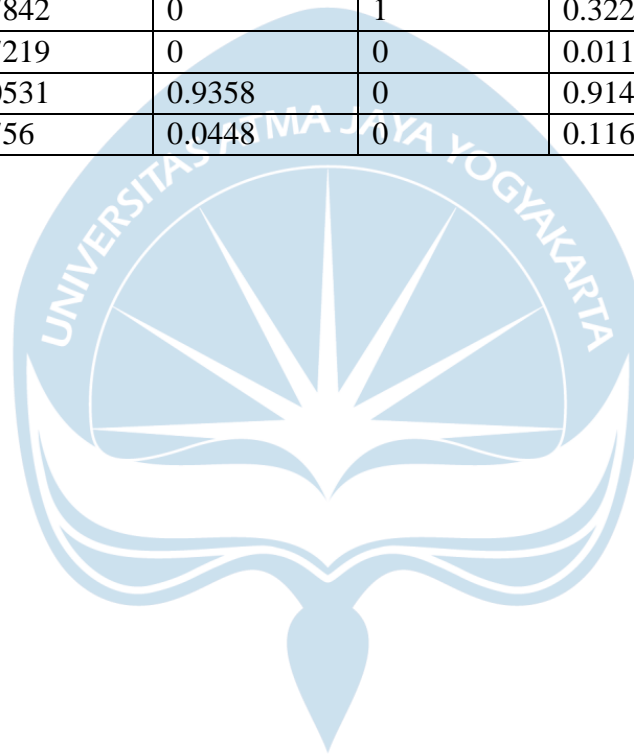
LAMPIRAN 2
DATA PERHITUNGAN
VARIABEL PENELITIAN

**DATA PERHITUNGAN VARIABEL PENELITIAN SEBELUM
TRIMMING PADA DATA OUTLIER**

2016									
KODE	Ukuran Dewan Komisaris	Independensi Dewan Komisaris	Kepemilikan Investor Institusi Dalam Negeri	Kepemilikan Investor Institusi Asing	Lokasi Kantor Pusat Perusahaan	DPR	Size	DAR	EPS
AMFG	1.7917595	0.333333333	0.47463112	0.5211792	1	0.133311	29.33666	0.34617	600.1014
AMIN	0.6931472	0.5	0	0.5678	0	0.483521	26.01644	0.358901	0.173782
ARNA	1.0986123	0.333333333	0.1397	0	1	0.401561	28.06489	0.385641	12.44661
ASII	2.4849066	0.333333333	0.0458	0.9162	1	0.37138	33.19881	0.465712	452.0848
AUTO	2.0794415	0.375	0.81319	0.15621	1	0.259221	30.31288	0.278924	100.3004
BATA	1.3862944	0.5	0.0018	0.9603	1	0.684792	27.41379	0.307661	32.48589
BOLT	0.6931472	0.5	0.576	0	1	0.524868	27.8184	0.202672	47.64279
CINT	0.6931472	0.5	0.6965	0	0	0.387986	26.71307	0.18257	20.61931
CPIN	1.3862944	0.5	0.6318	0.3574	1	0.213688	30.81758	0.415111	135.7118
DLTA	1.6094379	0.4	0.3271	0.6409	0	0.377332	27.8115	0.154803	317.8747
DPNS	1.0986123	0.333333333	0.5118	0.0868	0	0.151189	26.41406	0.110982	30.22798
DVLA	1.9459101	0.428571429	0	0.9246	1	0.256816	28.05718	0.295022	135.7888
EKAD	0.6931472	0.5	0.7632	0	0	0.074179	27.27792	0.157299	129.7783
FASW	1.6094379	0.4	0.8577	0	1	0.076437	29.78083	0.632021	313.9821
GGRM	1.3862944	0.5	0.83	0.121	0	0.749718	31.77339	0.371514	3467.971
HMSP	1.6094379	0.4	0.9577	0.0303	0	0.811168	31.38072	0.196039	109.7184
ICBP	1.7917595	0.5	0.8751	0.1211	1	0.411071	30.99493	0.359876	311.3814

IGAR	1.0986123	0.333333333	0.8482	0	0	0.069901	26.80883	0.149538	71.28709
IMAS	1.9459101	0.428571429	0.26015	0.73477	1	-0.18019	30.87492	0.738239	-113.146
IMPC	1.0986123	0.333333333	0.7048	0.2125	1	0.077069	28.45345	0.461499	26.03147
INAI	1.3862944	0.5	0.6727	0	0	0.400979	27.92297	0.807311	112.2253
INDF	2.0794415	0.375	0.1515	0.8331	1	0.280072	32.03987	0.465267	599.8463
INTP	1.9459101	0.428571429	0.0735	0.9265	1	0.394605	31.03723	0.133061	1051.365
JPFA	1.6094379	0.4	0	0.6298	1	0.110334	30.58859	0.513119	190.3163
KAEF	1.6094379	0.2	0.9003	0.01209	1	0.183248	29.1598	0.507561	48.90132
KBLI	1.6094379	0.4	0.226	0.6342	1	0.083837	28.25772	0.293935	83.4338
KBLM	1.0986123	0.333333333	0.8679	0.0158	1	0.14741	27.18331	0.498264	18.96877
KINO	1.3862944	0.5	0.69812	0.1792	0	0.291851	28.82024	0.405672	126.7771
KLBF	1.9459101	0.428571429	0.6765	0.302	1	0.378848	30.35403	0.181411	50.15208
LION	1.0986123	0.333333333	0.0031	0.7078	1	0.486763	27.25387	0.313803	81.40845
LMSH	1.0986123	0.333333333	0	0.3222	1	0.090771	25.81596	0.279508	65.13349
MERK	1.0986123	0.333333333	0.0033	0.9299	1	0.290626	27.33522	0.21677	343.3992
MLBI	1.9459101	0.571428571	0	0.8178	1	0.939605	28.45302	0.639284	466.1267
MYOR	1.6094379	0.4	0.6488	0.0915	1	0.193209	30.18999	0.515164	62.10898
RICY	1.0986123	0.333333333	0.1549	0.362	0	0.137183	27.88464	0.679907	21.86854
ROTI	1.0986123	0.333333333	0.375	0.616	0	0.191932	28.70248	0.505846	55.27231
SIDO	1.0986123	0.333333333	0	0	0	0.766876	28.7255	0.076894	32.035
SKLT	1.0986123	0.333333333	0.3872	0.5901	0	0.200737	27.06581	0.478827	29.88984
SMBR	1.6094379	0.6	0.8974106	0.0106847	0	0.34173	29.10553	0.285684	26.33655
SMGR	1.9459101	0.285714286	0.5764557	0.3776713	0	0.398803	31.42035	0.308692	764.5657
SMSM	1.0986123	0.333333333	0.685187	0.152058	1	0.559017	28.44406	0.29923	87.20616
TALF	1.0986123	0.333333333	0.8815	0.1124	0	0.134725	27.50509	0.147195	22.26757
TCID	1.6094379	0.4	0.12939	0.60835	0	0.508673	28.41268	0.183947	805.9993

TOTO	1.6094379	0.4	0.5446	0.379	1	0.697723	28.57937	0.409681	16.33378
TRIS	1.0986123	0.333333333	0.66952	0.0913	1	0.331716	27.18427	0.458142	24.11502
TSPC	1.7917595	0.5	0.7842	0	1	0.322777	29.51594	0.296172	121.2208
ULTJ	1.0986123	0.333333333	0.7219	0	0	0.011504	29.0754	0.176912	245.7521
UNVR	1.6094379	0	0.0531	0.9358	0	0.91433	30.44916	0.719077	837.5717
WTON	1.7917595	0.333333333	0.756	0.0448	0	0.116022	29.1707	0.465753	32.37326



2017

KODE	Ukuran Dewan Komisaris	Independensi Dewan Komisaris	Kepemilikan Investor Institusi Dalam Negeri	Kepemilikan Investor Institusi Asing	Lokasi Kantor Pusat Perusahaan	DPR	Size	DAR	EPS
AMFG	1.7917595	0.333333333	0.47480964	0.51557258	1	0.900205	29.46645	0.433794	88.86866
AMIN	0.6931472	0.5	0	0.5678	0	0.267892	26.25449	0.400417	0.298628
ARNA	1.0986123	0.333333333	0.1727	0.3734	1	0.300425	28.10187	0.357166	16.64306
ASII	2.4849066	0.333333333	0.0666	0.8955	1	0.29346	33.32018	0.471229	572.2077
AUTO	2.0794415	0.375	0.8129	0.15621	1	0.343018	30.3231	0.271179	113.6538
BATA	1.3862944	0.5	0.0015	0.9601	1	0.463446	27.47518	0.322993	41.2726
BOLT	1.0986123	0.333333333	0.576	0	1	0.698202	27.80396	0.393777	39.77611
CINT	0.6931472	0.5	0.6784	0.00213127	0	0.168644	26.8899	0.197878	29.64826
CPIN	1.0986123	0.333333333	0.6256	0.3664	1	0.367788	30.83062	0.359659	152.2617
DLTA	1.6094379	0.4	0.3271	0.641	0	0.514234	27.92432	0.146324	349.4279
DPNS	1.0986123	0.333333333	0.5118	0.0868	0	0.307682	26.45496	0.131789	18.0093
DVLA	1.9459101	0.428571429	0.0054	0.9376	1	0.687784	28.12626	0.319697	144.8654
EKAD	0.6931472	0.5	0.7708	0.0375	0	0.145585	27.40383	0.168117	109.0418
FASW	1.3862944	0.25	0.8621	0	1	0.756838	29.86852	0.649055	240.4741
GGRM	1.3862944	0.5	0.835	0.117	0	0.645055	31.83212	0.368069	4030.661
HMSP	1.6094379	0.4	0.95955	0.02922	0	0.988708	31.3955	0.209269	108.9301
ICBP	1.7917595	0.5	0.8985	0.0988	1	0.506872	31.0848	0.357222	303.8245
IGAR	1.0986123	0.333333333	0.8482	0	0	0.053548	26.96359	0.138543	74.44595
IMAS	1.9459101	0.428571429	0.24004	0.74996	1	-1.40928	31.07704	0.704186	-23.2515

IMPC	0.6931472	0.5	0.8988	0.0239	1	0.453778	28.46161	0.438256	18.88973
INAI	1.3862944	0.5	0.7154	0.0107	0	0.450795	27.82487	0.77148	61.00332
INDF	2.0794415	0.375	0.149	0.833	1	0.401045	32.10767	0.468308	585.9696
INTP	1.9459101	0.428571429	0.0562	0.9415	1	1.838222	30.99361	0.149225	505.2162
JPFA	1.7917595	0.5	0	0.6298	1	0.483745	30.67977	0.535507	97.0867
KAEF	1.6094379	0.2	0.90429	0.00733	1	0.161241	29.43868	0.578009	59.72415
KBLI	1.7917595	0.333333333	0	0.5507	1	0.105599	28.73421	0.407137	89.58148
KBLM	1.0986123	0.333333333	0.8593	0.0105	1	0.115467	27.84225	0.35927	39.28121
KINO	1.3862944	0.5	0.6973	0.1819	0	0.325575	28.80585	0.365217	76.7872
KLBF	1.9459101	0.428571429	0.6774	0.2903	1	0.420362	30.4414	0.163828	52.33589
LION	1.0986123	0.333333333	0.0126	0.7075	1	2.263518	27.2482	0.336733	17.84632
LMSH	1.0986123	0.333333333	0	0.3222	1	0.085285	25.80568	0.195711	135.0741
MERK	1.0986123	0.333333333	0.0032	0.9288	1	0.846621	27.46497	0.273397	322.9404
MLBI	1.7917595	0.5	0.028	0.9527	1	0.812053	28.55133	0.575748	627.4642
MYOR	1.6094379	0.4	0.6539	0.0866	1	0.287888	30.33345	0.506944	72.94493
RICY	1.0986123	0.333333333	0.1549	0.3619	0	0.116263	27.94907	0.686953	25.80351
ROTI	1.0986123	0.333333333	0.351	0.6388	0	0.513348	29.14825	0.381498	21.88059
SIDO	1.0986123	0.333333333	0.816	0	0	0.72493	28.78102	0.083064	35.5866
SKLT	1.0986123	0.333333333	0.3877	0.5901	0	0.135317	27.17891	0.516616	33.2552
SMBR	1.6094379	0.2	0.8482	0.0159384	0	0.441659	29.25245	0.325567	14.77596
SMGR	1.9459101	0.285714286	0.6099	0.3753	0	0.885274	31.5221	0.378332	344.4355
SMSM	0.6931472	0.5	0.671321	0.165401	1	0.518438	28.52439	0.251769	96.44371
TALF	1.0986123	0.333333333	0.8815	0.1128	0	0.189152	27.54899	0.168334	15.86026
TCID	1.7917595	0.5	0.12986	0.60835	0	0.459947	28.49045	0.213176	890.8805
TOTO	1.6094379	0.4	0.5446	0.379	1	0.281396	28.67006	0.400744	27.02866
TRIS	1.0986123	0.333333333	0.6682	0	1	0.368836	27.02399	0.346326	13.55389

TSPC	1.6094379	0.6	0.7892	0	1	0.317748	29.63721	0.316466	123.8532
ULTJ	1.0986123	0.333333333	0.4876	0	0	0.069646	29.27717	0.188586	61.59859
UNVR	1.6094379	0	0.0524	0.9378	0	0.927116	30.57052	0.726369	918.0291
WTON	1.9459101	0.428571429	0.7613	0.0692	1	0.150523	29.58518	0.612079	39.06376



2018

KODE	Ukuran Dewan Komisaris	Independensi Dewan Komisaris	Kepemilikan Investor Institusi Dalam Negeri	Kepemilikan Investor Institusi Asing	Lokasi Kantor Pusat Perusahaan	DPR	Size	DAR	EPS
AMFG	1.7917595	0.333333333	0.47467835	0.44249355	1	1.973924	29.76313	0.573482	15.19816
AMIN	0.6931472	0.5	0.0435	0.5889	0	0.221069	26.61188	0.49533	0.361878
ARNA	1.3862944	0.5	0.1702	0.3768	1	0.556833	28.13356	0.336565	21.54999
ASII	2.3025851	0.3	0.1012	0.8855	1	0.280834	33.47373	0.000494	676.1264
AUTO	2.0794415	0.375	0.8119	0.1562	1	0.339737	30.39669	0.291134	141.2528
BATA	1.0986123	0.333333333	0.0014	0.9601	1	0.25154	27.49961	0.273761	52.26528
BOLT	1.0986123	0.333333333	0.576	0	1	0.990255	27.90286	0.437635	32.31492
CINT	0.6931472	0.5	0.71899	0.001388	0	0.590225	26.92049	0.209009	13.55415
CPIN	1.0986123	0.333333333	0.6255	0.37	1	0.201756	30.95047	0.298568	277.5634
DLTA	1.6094379	0.4	0.3137	0.6526	0	0.614164	28.05204	0.157106	422.3146
DPNS	0.6931472	0.5	0.5118	0.1549	0	0.096846	26.49839	0.138046	28.32766
DVLA	1.9459101	0.428571429	0.0055	0.9319	1	0.595091	28.15149	0.286756	179.1535
EKAD	0.6931472	0.5	0.778	0.044	0	0.172209	27.47234	0.150814	105.9643
FASW	1.0986123	0.333333333	0.872	0.0033	1	0.285632	30.02574	0.608911	567.1634
GGRM	1.3862944	0.5	0.865	0.11	0	0.641933	31.86654	0.346815	4050.266
HMSP	1.7917595	0.333333333	0.96437	0.02377	0	0.92189	31.47267	0.241279	116.3914
ICBP	1.7917595	0.5	0.8887	0.1091	1	0.550706	31.16812	0.339278	399.487
IGAR	1.0986123	0.333333333	0.8482	0	0	0.084662	27.06925	0.153076	45.94963
IMAS	1.9459101	0.428571429	0.23099	0.73507	1	0.704549	31.34567	0.751482	40.75806
IMPC	0.6931472	0.5	0.898	0	1	0.413157	28.49399	0.421051	21.83178
INAI	1.0986123	0.333333333	0.6158	0.0102	0	0.469761	27.96798	0.783046	63.86228

INDF	2.0794415	0.375	0.1752	0.8046	1	0.534415	32.20096	0.48293	565.1036
INTP	1.7917595	0.333333333	0.07306	0.92359	1	2.247963	30.95565	0.164347	311.2917
JPFA	1.7917595	0.5	0.02028	0.620597	1	0.535201	30.76817	0.556611	192.1448
KAEF	1.6094379	0.4	0.9675672	0.0060754	1	0.341646	30.05839	0.634017	96.34233
KBLI	1.7917595	0.333333333	0.2245	0.6255	1	0.129472	28.80808	0.374086	58.8064
KBLM	1.0986123	0.666666667	0.0501	0.0078	1	0.256625	27.89212	0.3673	36.31705
KINO	1.3862944	0.5	0.7022	0.1719	0	0.256944	28.90978	0.391203	105.0812
KLBF	1.7917595	0.333333333	0.6403	0.303	1	0.469265	30.52948	0.157146	53.27478
LION	1.0986123	0.333333333	0.0104	0.7073	1	0.544801	27.26889	0.317473	28.22146
LMSH	1.0986123	0.333333333	0.0328	0.3738	1	0.329749	25.79861	0.170815	30.07008
MERK	0.6931472	0.5	0.0038	0.9087	1	1.084263	27.8646	0.58968	2596.706
MLBI	1.7917595	0.5	0.0496	0.9336	1	0.915863	28.6921	0.595939	581.3037
MYOR	1.6094379	0.4	0.6596	0.0803	1	0.342918	30.49845	0.514399	78.73599
RICY	1.0986123	0.333333333	0.1549	0.362	0	0.104173	28.06255	0.711023	28.7983
ROTI	1.0986123	0.333333333	0.2951	0.6983	0	0.283125	29.11122	0.336134	20.55632
SIDO	1.6094379	0.4	0.912	0.052	0	0.986492	28.83628	0.130336	44.2566
SKLT	1.0986123	0.333333333	0.3872	0.5901	0	0.136185	27.33972	0.546047	46.26069
SMBR	1.6094379	0.4	0.967	0.0134	0	0.481911	29.34267	0.372766	7.659145
SMGR	1.9459101	0.285714286	0.6197	0.3705	0	0.2611	31.5586	0.357762	520.2215
SMSM	0.6931472	0.5	0.64927	0.18642	1	0.472656	28.66107	0.232374	110.0166
TALF	1.0986123	0.333333333	0.8815	0.1128	0	0.079458	27.72993	0.201816	37.75572
TCID	1.6094379	0.4	0.1299	0.60835	1	0.475946	28.52512	0.193314	860.657
TOTO	1.6094379	0.4	0.5446	0.379	1	0.508986	28.69474	0.334002	33.59426
TRIS	1.0986123	0.333333333	0.8013	0.0955	1	0.116734	27.77762	0.454367	42.80543
TSPC	1.6094379	0.6	0.7991	0.0533	1	0.265111	29.69408	0.309674	120.084
ULTJ	1.0986123	0.333333333	0.5013	0	0	0.226792	29.34588	0.140557	60.72665

UNVR	1.6094379	0	0.0581	0.9304	0	0.762698	30.64296	0.636753	1190.195
WTON	1.9459101	0.428571429	0.7588	0.0459	1	0.207841	29.81502	0.646826	55.83639



2019

KODE	Ukuran Dewan Komisaris	Independensi Dewan Komisaris	Kepemilikan Investor Institusi Dalam Negeri	Kepemilikan Investor Institusi Asing	Lokasi Kantor Pusat Perusahaan	DPR	Size	DAR	EPS
AMFG	1.7917595	0.33333333	0.4769192	0.51658984	1	-0.09847	29.79871	0.609761	-304.661
AMIN	0.6931472	0.5	0.0435	0.5859	0	0.267061	26.72647	0.487985	0.299557
ARNA	1.3862944	0.5	0.1751	0.3727	1	0.538633	28.21833	0.345919	29.65025
ASII	2.3025851	0.3	0.1098	0.8726	1	0.320874	33.49453	0.46936	657.5757
AUTO	2.0794415	0.375	0.8109	0.156	1	0.325073	30.40459	0.272556	169.5054
BATA	1.3862944	0.5	0.0004	0.9593	1	0.472163	27.48385	0.243174	18.0318
BOLT	1.0986123	0.33333333	0.576	0	1	0.546195	27.86681	0.398831	21.97018
CINT	0.6931472	0.5	0.72767	0.06019	0	0.456996	26.97996	0.252778	7.221066
CPIN	1.0986123	0.33333333	0.638	0.357	1	0.534052	31.01042	0.282132	220.9522
DLTA	1.6094379	0.4	0.3088	0.6571	0	1.202379	27.98588	0.148964	396.942
DPNS	0.6931472	0.5	0.5282	0.233	0	0.463205	26.48576	0.113282	11.89166
DVLA	1.9459101	0.42857143	0.0035	0.9328	1	0.539349	28.23532	0.28628	198.0208
EKAD	0.6931472	0.5	0.789	0.037	0	0.265426	27.59874	0.119486	110.7689
FASW	2.0794415	0.375	0.44547	0.55407	1	0.588248	30.00611	0.56356	390.9915
GGRM	1.3862944	0.5	0.863	0.099	0	0.459771	31.99599	0.352415	5654.993
HMSP	1.9459101	0.42857143	0.9545	0.0246	0	0.993511	31.56094	0.299062	117.9654
ICBP	1.7917595	0.5	0.8887	0.1091	1	0.298073	31.2871	0.31099	459.6185
IGAR	1.0986123	0.33333333	0.8482	0	0	0.083346	27.1491	0.130619	62.57609
IMAS	1.7917595	0.5	0.23692	0.73511	1	0.241619	31.43096	0.789521	56.35263
IMPC	0.6931472	0.5	0.898	0	1	0.834987	28.54776	0.43694	19.27076
INAI	1.0986123	0.33333333	0.7413	0.0104	0	0.56642	27.82403	0.736771	52.9642

INDF	2.0794415	0.375	0.1585	0.8256	1	0.254366	32.19744	0.436556	672.2599
INTP	1.7917595	0.33333333	0.08951	0.90864	1	1.102822	30.95273	0.167011	498.5573
JPFA	1.7917595	0.5	0.09395	0.83199	1	0.338816	30.85727	0.545437	160.6485
KAEF	1.6094379	0.4	0.96513	0.00088	1	5.235788	30.54081	0.596089	2.861078
KBLI	1.3862944	0.5	0.2208	0.6209	1	0.090299	28.89979	0.330106	98.55927
KBLM	1.0986123	0.66666667	0.0547	0.0085	1	0.27023	27.88134	0.339456	34.50738
KINO	1.3862944	0.5	0.71941	0.16404	0	0.157929	29.17768	0.424404	360.9223
KLBF	1.9459101	0.42857143	0.6958	0.2453	1	0.480278	30.6399	0.175632	54.13536
LION	1.0986123	0.33333333	0.0125	0.7073	1	5.580105	27.25708	0.318768	1.781112
LMSH	1.0986123	0.33333333	0.0328	0.3738	1	-0.02608	25.71431	0.227446	-190.058
MERK	0.6931472	0.5	0.0043	0.914	1	0.012986	27.52684	0.340764	174.6804
MLBI	2.0794415	0.5	0.052	0.9317	1	1.015144	28.69468	0.604409	572.4058
MYOR	1.6094379	0.4	0.6601	0.0779	1	0.317937	30.57745	0.479988	91.21301
RICY	1.0986123	0.33333333	0.1549	0.3687	0	0.111804	28.11336	0.717718	26.83275
ROTI	1.0986123	0.33333333	0.3454	0.6443	0	0.252516	29.17476	0.339483	38.23147
SIDO	1.6094379	0.4	0.912	0.052	0	0.792419	28.89427	0.133504	53.84593
SKLT	1.0986123	0.33333333	0.3872	0.5901	0	0.124489	27.39637	0.519019	65.06586
SMBR	1.6094379	0.4	0.9474	0.0044	0	0.630818	29.34864	0.374955	3.027813
SMGR	1.9459101	0.28571429	0.6404	0.3523	1	0.519412	32.01063	0.550266	399.7682
SMSM	0.6931472	0.5	0.60385	0.2288	1	0.522962	28.76467	0.213931	110.9068
TALF	1.0986123	0.33333333	0.8815	0.1128	0	0.295765	27.91551	0.241363	20.28634
TCID	1.6094379	0.4	0.1299	0.62907	1	0.583216	28.56758	0.208549	721.8966
TOTO	1.6094379	0.4	0.5446	0.379	1	0.767834	28.70208	0.34066	13.62379
TRIS	1.0986123	0.33333333	0.9329	0.0399	1	0.050473	27.76839	0.424175	13.20561
TSPC	1.6094379	0.4	0.8044	0	1	0.242628	29.75601	0.308349	132.2566
ULTJ	1.3862944	0.5	0.4977	0	0	0.144742	29.51937	0.144253	89.65789

UNVR	1.6094379	0	0.056	0.931	0	1.241258	30.65871	0.744212	968.917
WTON	1.7917595	0.5	0.7746	0.0545	1	0.28572	29.96684	0.660623	58.59832



**DATA PERHITUNGAN VARIABEL PENELITIAN SETELAH
TRIMMING PADA DATA OUTLIER**

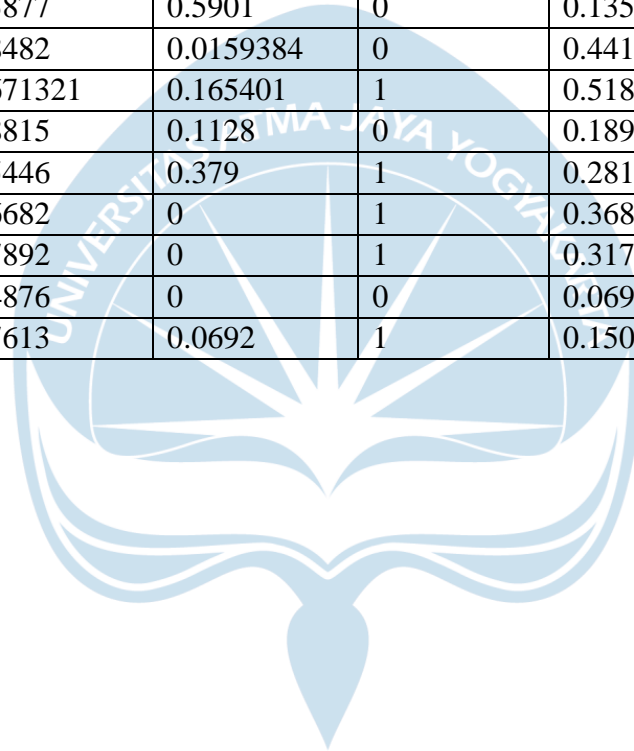
2016									
KODE	Ukuran Dewan Komisaris	Independensi Dewan Komisaris	Kepemilikan Investor Institusi Dalam Negeri	Kepemilikan Investor Institusi Asing	Lokasi Kantor Pusat Perusahaan	DPR	Size	DAR	EPS
AMIN	0.6931472	0.5	0	0.5678	0	0.483521	26.01644	0.358901	0.173782
ARNA	1.0986123	0.333333333	0.1397	0	1	0.401561	28.06489	0.385641	12.44661
AUTO	2.0794415	0.375	0.81319	0.15621	1	0.259221	30.31288	0.278924	100.3004
BOLT	0.6931472	0.5	0.576	0	1	0.524868	27.8184	0.202672	47.64279
CINT	0.6931472	0.5	0.6965	0	0	0.387986	26.71307	0.18257	20.61931
CPIN	1.3862944	0.5	0.6318	0.3574	1	0.213688	30.81758	0.415111	135.7118
DPNS	1.0986123	0.333333333	0.5118	0.0868	0	0.151189	26.41406	0.110982	30.22798
EKAD	0.6931472	0.5	0.7632	0	0	0.074179	27.27792	0.157299	129.7783
HMSP	1.6094379	0.4	0.9577	0.0303	0	0.811168	31.38072	0.196039	109.7184
IGAR	1.0986123	0.333333333	0.8482	0	0	0.069901	26.80883	0.149538	71.28709
INAI	1.3862944	0.5	0.6727	0	0	0.400979	27.92297	0.807311	112.2253
KAEF	1.6094379	0.2	0.9003	0.01209	1	0.183248	29.1598	0.507561	48.90132
KBLI	1.6094379	0.4	0.226	0.6342	1	0.083837	28.25772	0.293935	83.4338
KBLM	1.0986123	0.333333333	0.8679	0.0158	1	0.14741	27.18331	0.498264	18.96877
KINO	1.3862944	0.5	0.69812	0.1792	0	0.291851	28.82024	0.405672	126.7771
KLBF	1.9459101	0.428571429	0.6765	0.302	1	0.378848	30.35403	0.181411	50.15208
LION	1.0986123	0.333333333	0.0031	0.7078	1	0.486763	27.25387	0.313803	81.40845

LMSH	1.0986123	0.333333333	0	0.3222	1	0.090771	25.81596	0.279508	65.13349
MYOR	1.6094379	0.4	0.6488	0.0915	1	0.193209	30.18999	0.515164	62.10898
RICY	1.0986123	0.333333333	0.1549	0.362	0	0.137183	27.88464	0.679907	21.86854
ROTI	1.0986123	0.333333333	0.375	0.616	0	0.191932	28.70248	0.505846	55.27231
SIDO	1.0986123	0.333333333	0	0	0	0.766876	28.7255	0.076894	32.035
SKLT	1.0986123	0.333333333	0.3872	0.5901	0	0.200737	27.06581	0.478827	29.88984
SMBR	1.6094379	0.6	0.8974106	0.0106847	0	0.34173	29.10553	0.285684	26.33655
SMSM	1.0986123	0.333333333	0.685187	0.152058	1	0.559017	28.44406	0.29923	87.20616
TALF	1.0986123	0.333333333	0.8815	0.1124	0	0.134725	27.50509	0.147195	22.26757
TOTO	1.6094379	0.4	0.5446	0.379	1	0.697723	28.57937	0.409681	16.33378
TRIS	1.0986123	0.333333333	0.66952	0.0913	1	0.331716	27.18427	0.458142	24.11502
TSPC	1.7917595	0.5	0.7842	0	1	0.322777	29.51594	0.296172	121.2208
WTON	1.7917595	0.333333333	0.756	0.0448	0	0.116022	29.1707	0.465753	32.37326

2017

KODE	Ukuran Dewan Komisaris	Independensi Dewan Komisaris	Kepemilikan Investor Institusi Dalam Negeri	Kepemilikan Investor Institusi Asing	Lokasi Kantor Pusat Perusahaan	DPR	Size	DAR	EPS
AMFG	1.7917595	0.333333333	0.47480964	0.51557258	1	0.900205	29.46645	0.433794	88.86866
AMIN	0.6931472	0.5	0	0.5678	0	0.267892	26.25449	0.400417	0.298628
ARNA	1.0986123	0.333333333	0.1727	0.3734	1	0.300425	28.10187	0.357166	16.64306
AUTO	2.0794415	0.375	0.8129	0.15621	1	0.343018	30.3231	0.271179	113.6538
BOLT	1.0986123	0.333333333	0.576	0	1	0.698202	27.80396	0.393777	39.77611
CINT	0.6931472	0.5	0.6784	0.00213127	0	0.168644	26.8899	0.197878	29.64826
CPIN	1.0986123	0.333333333	0.6256	0.3664	1	0.367788	30.83062	0.359659	152.2617
DPNS	1.0986123	0.333333333	0.5118	0.0868	0	0.307682	26.45496	0.131789	18.0093
EKAD	0.6931472	0.5	0.7708	0.0375	0	0.145585	27.40383	0.168117	109.0418
IGAR	1.0986123	0.333333333	0.8482	0	0	0.053548	26.96359	0.138543	74.44595
IMPC	0.6931472	0.5	0.8988	0.0239	1	0.453778	28.46161	0.438256	18.88973
INAI	1.3862944	0.5	0.7154	0.0107	0	0.450795	27.82487	0.77148	61.00332
JPFA	1.7917595	0.5	0	0.6298	1	0.483745	30.67977	0.535507	97.0867
KAEF	1.6094379	0.2	0.90429	0.00733	1	0.161241	29.43868	0.578009	59.72415
KBLI	1.7917595	0.333333333	0	0.5507	1	0.105599	28.73421	0.407137	89.58148
KBLM	1.0986123	0.333333333	0.8593	0.0105	1	0.115467	27.84225	0.35927	39.28121
KINO	1.3862944	0.5	0.6973	0.1819	0	0.325575	28.80585	0.365217	76.7872
KLBF	1.9459101	0.428571429	0.6774	0.2903	1	0.420362	30.4414	0.163828	52.33589
LMSH	1.0986123	0.333333333	0	0.3222	1	0.085285	25.80568	0.195711	135.0741
MYOR	1.6094379	0.4	0.6539	0.0866	1	0.287888	30.33345	0.506944	72.94493
RICY	1.0986123	0.333333333	0.1549	0.3619	0	0.116263	27.94907	0.686953	25.80351

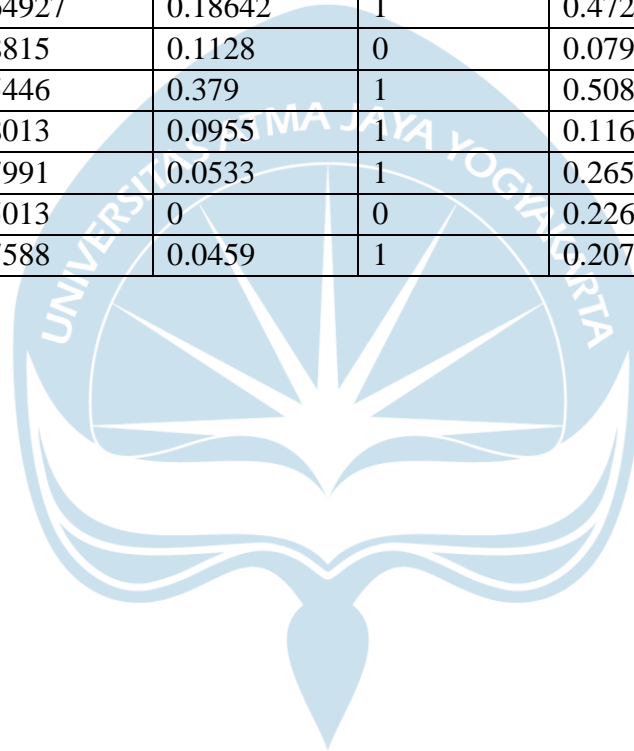
ROTI	1.0986123	0.333333333	0.351	0.6388	0	0.513348	29.14825	0.381498	21.88059
SIDO	1.0986123	0.333333333	0.816	0	0	0.72493	28.78102	0.083064	35.5866
SKLT	1.0986123	0.333333333	0.3877	0.5901	0	0.135317	27.17891	0.516616	33.2552
SMBR	1.6094379	0.2	0.8482	0.0159384	0	0.441659	29.25245	0.325567	14.77596
SMSM	0.6931472	0.5	0.671321	0.165401	1	0.518438	28.52439	0.251769	96.44371
TALF	1.0986123	0.333333333	0.8815	0.1128	0	0.189152	27.54899	0.168334	15.86026
TOTO	1.6094379	0.4	0.5446	0.379	1	0.281396	28.67006	0.400744	27.02866
TRIS	1.0986123	0.333333333	0.6682	0	1	0.368836	27.02399	0.346326	13.55389
TSPC	1.6094379	0.6	0.7892	0	1	0.317748	29.63721	0.316466	123.8532
ULTJ	1.0986123	0.333333333	0.4876	0	0	0.069646	29.27717	0.188586	61.59859
WTON	1.9459101	0.428571429	0.7613	0.0692	1	0.150523	29.58518	0.612079	39.06376



2018

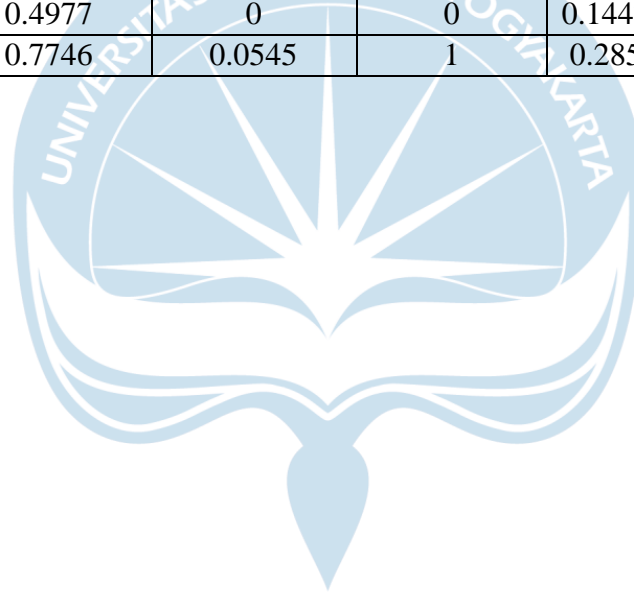
KODE	Ukuran Dewan Komisaris	Independensi Dewan Komisaris	Kepemilikan Investor Institusi Dalam Negeri	Kepemilikan Investor Institusi Asing	Lokasi Kantor Pusat Perusahaan	DPR	Size	DAR	EPS
AMIN	0.6931472	0.5	0.0435	0.5889	0	0.221069	26.61188	0.49533	0.361878
ARNA	1.3862944	0.5	0.1702	0.3768	1	0.556833	28.13356	0.336565	21.54999
AUTO	2.0794415	0.375	0.8119	0.1562	1	0.339737	30.39669	0.291134	141.2528
CINT	0.6931472	0.5	0.71899	0.001388	0	0.590225	26.92049	0.209009	13.55415
DPNS	0.6931472	0.5	0.5118	0.1549	0	0.096846	26.49839	0.138046	28.32766
EKAD	0.6931472	0.5	0.778	0.044	0	0.172209	27.47234	0.150814	105.9643
HMSP	1.7917595	0.333333333	0.96437	0.02377	0	0.92189	31.47267	0.241279	116.3914
IGAR	1.0986123	0.333333333	0.8482	0	0	0.084662	27.06925	0.153076	45.94963
IMAS	1.9459101	0.428571429	0.23099	0.73507	1	0.704549	31.34567	0.751482	40.75806
IMPC	0.6931472	0.5	0.898	0	1	0.413157	28.49399	0.421051	21.83178
INAI	1.0986123	0.333333333	0.6158	0.0102	0	0.469761	27.96798	0.783046	63.86228
KAEF	1.6094379	0.4	0.9675672	0.0060754	1	0.341646	30.05839	0.634017	96.34233
KBLI	1.7917595	0.333333333	0.2245	0.6255	1	0.129472	28.80808	0.374086	58.8064
KBLM	1.0986123	0.666666667	0.0501	0.0078	1	0.256625	27.89212	0.3673	36.31705
KINO	1.3862944	0.5	0.7022	0.1719	0	0.256944	28.90978	0.391203	105.0812
KLBF	1.7917595	0.333333333	0.6403	0.303	1	0.469265	30.52948	0.157146	53.27478
LION	1.0986123	0.333333333	0.0104	0.7073	1	0.544801	27.26889	0.317473	28.22146
LMSH	1.0986123	0.333333333	0.0328	0.3738	1	0.329749	25.79861	0.170815	30.07008
MYOR	1.6094379	0.4	0.6596	0.0803	1	0.342918	30.49845	0.514399	78.73599
RICY	1.0986123	0.333333333	0.1549	0.362	0	0.104173	28.06255	0.711023	28.7983
ROTI	1.0986123	0.333333333	0.2951	0.6983	0	0.283125	29.11122	0.336134	20.55632

SKLT	1.0986123	0.333333333	0.3872	0.5901	0	0.136185	27.33972	0.546047	46.26069
SMBR	1.6094379	0.4	0.967	0.0134	0	0.481911	29.34267	0.372766	7.659145
SMSM	0.6931472	0.5	0.64927	0.18642	1	0.472656	28.66107	0.232374	110.0166
TALF	1.0986123	0.333333333	0.8815	0.1128	0	0.079458	27.72993	0.201816	37.75572
TOTO	1.6094379	0.4	0.5446	0.379	1	0.508986	28.69474	0.334002	33.59426
TRIS	1.0986123	0.333333333	0.8013	0.0955	1	0.116734	27.77762	0.454367	42.80543
TSPC	1.6094379	0.6	0.7991	0.0533	1	0.265111	29.69408	0.309674	120.084
ULTJ	1.0986123	0.333333333	0.5013	0	0	0.226792	29.34588	0.140557	60.72665
WTON	1.9459101	0.428571429	0.7588	0.0459	1	0.207841	29.81502	0.646826	55.83639



2019									
KODE	Ukuran Dewan Komisaris	Independensi Dewan Komisaris	Kepemilikan Investor Institusi Dalam Negeri	Kepemilikan Investor Institusi Asing	Lokasi Kantor Pusat Perusahaan	DPR	Size	DAR	EPS
AMIN	0.6931472	0.5	0.0435	0.5859	0	0.267061	26.72647	0.487985	0.299557
ARNA	1.3862944	0.5	0.1751	0.3727	1	0.538633	28.21833	0.345919	29.65025
AUTO	2.0794415	0.375	0.8109	0.156	1	0.325073	30.40459	0.272556	169.5054
BOLT	1.0986123	0.33333333	0.576	0	1	0.546195	27.86681	0.398831	21.97018
CINT	0.6931472	0.5	0.72767	0.06019	0	0.456996	26.97996	0.252778	7.221066
DPNS	0.6931472	0.5	0.5282	0.233	0	0.463205	26.48576	0.113282	11.89166
EKAD	0.6931472	0.5	0.789	0.037	0	0.265426	27.59874	0.119486	110.7689
IGAR	1.0986123	0.33333333	0.8482	0	0	0.083346	27.1491	0.130619	62.57609
IMAS	1.7917595	0.5	0.23692	0.73511	1	0.241619	31.43096	0.789521	56.35263
IMPC	0.6931472	0.5	0.898	0	1	0.834987	28.54776	0.43694	19.27076
INAI	1.0986123	0.33333333	0.7413	0.0104	0	0.56642	27.82403	0.736771	52.9642
JPFA	1.7917595	0.5	0.09395	0.83199	1	0.338816	30.85727	0.545437	160.6485
KBLI	1.3862944	0.5	0.2208	0.6209	1	0.090299	28.89979	0.330106	98.55927
KBLM	1.0986123	0.66666667	0.0547	0.0085	1	0.27023	27.88134	0.339456	34.50738
KLBF	1.9459101	0.42857143	0.6958	0.2453	1	0.480278	30.6399	0.175632	54.13536
MERK	0.6931472	0.5	0.0043	0.914	1	0.012986	27.52684	0.340764	174.6804
MYOR	1.6094379	0.4	0.6601	0.0779	1	0.317937	30.57745	0.479988	91.21301
RICY	1.0986123	0.33333333	0.1549	0.3687	0	0.111804	28.11336	0.717718	26.83275
ROTI	1.0986123	0.33333333	0.3454	0.6443	0	0.252516	29.17476	0.339483	38.23147
SIDO	1.6094379	0.4	0.912	0.052	0	0.792419	28.89427	0.133504	53.84593
SKLT	1.0986123	0.33333333	0.3872	0.5901	0	0.124489	27.39637	0.519019	65.06586

SMBR	1.6094379	0.4	0.9474	0.0044	0	0.630818	29.34864	0.374955	3.027813
SMSM	0.6931472	0.5	0.60385	0.2288	1	0.522962	28.76467	0.213931	110.9068
TALF	1.0986123	0.33333333	0.8815	0.1128	0	0.295765	27.91551	0.241363	20.28634
TOTO	1.6094379	0.4	0.5446	0.379	1	0.767834	28.70208	0.34066	13.62379
TRIS	1.0986123	0.33333333	0.9329	0.0399	1	0.050473	27.76839	0.424175	13.20561
TSPC	1.6094379	0.4	0.8044	0	1	0.242628	29.75601	0.308349	132.2566
ULTJ	1.3862944	0.5	0.4977	0	0	0.144742	29.51937	0.144253	89.65789
WTON	1.7917595	0.5	0.7746	0.0545	1	0.28572	29.96684	0.660623	58.59832





LAMPIRAN 3
HASIL OLAH DATA

Statistik Deskriptif

Descriptive Statistics					
	N	Minimum	Maximum	Mean	Std. Deviation
Ukuran Dewan Komisaris	196	.69	2.48	1.4232	.43333
Independensi Dewan Komisaris	196	.00	.67	.3966	.10186
Kepemilikan Investor Institusi Dalam Negeri	196	.00	.97	.4753	.33601
Kepemilikan Investor Institusi Asing	196	.00	.96	.3576	.33739
Lokasi Kantor Pusat Perusahaan	196	.00	1.00	.6020	.49073
SIZE	196	25.71	33.49	29.0390	1.69885
DAR	196	.00	.81	.3710	.17876
EPS	196	-304.66	5654.99	271.6666	664.81965
DPR	196	-1.41	5.58	.4796	.63150
Valid N (listwise)	196				

Hasil Uji Normalitas (Sebelum trimming pada data yang bersifat outlier)

One-Sample Kolmogorov-Smirnov Test		
		Unstandardized Residual
N		196
Normal Parameters ^{a,b}	Mean	.0000000
	Std. Deviation	.61946900
Most Extreme Differences	Absolute	.199
	Positive	.199
	Negative	-.191
Kolmogorov-Smirnov Z		2.793
Asymp. Sig. (2-tailed)		.000

a. Test distribution is Normal.

b. Calculated from data.

Hasil Uji Normalitas (Setelah trimming pada data yang bersifat outlier)

One-Sample Kolmogorov-Smirnov Test		
		Unstandardized Residual
N		121
Normal Parameters ^{a,b}	Mean	.0000000
	Std. Deviation	.18562721
Most Extreme Differences	Absolute	.108
	Positive	.108
	Negative	-.072
Kolmogorov-Smirnov Z		1.190
Asymp. Sig. (2-tailed)		.118

a. Test distribution is Normal.
b. Calculated from data.

Hasil Uji Multikolinieritas

Coefficients ^a			
Model		Collinearity Statistics	
		Tolerance	VIF
1	Ukuran Dewan Komisaris	.386	2.588
	Independensi Dewan Komisaris	.860	1.163
	Kepemilikan Investor Institusi Dalam Negeri	.379	2.638
	Kepemilikan Investor Institusi Asing	.420	2.378
	Lokasi Kantor Pusat Perusahaan	.779	1.283
	SIZE	.342	2.924
	DAR	.851	1.176
	EPS	.747	1.338

a. Dependent Variable: DPR

Hasil Uji Heteroskedastisitas

Correlations											
			Ukuran Dewan Komisaris	Independensi Dewan Komisaris	Kepemilikan Investor Institusi Dalam Negeri	Kepemilikan Investor Institusi Asing	Lokasi Kantor Pusat Perusahaan	Size	DAR	EPS	Unstandardized Residual
Spearman's rho	Ukuran Dewan Komisaris	Correlation Coefficient	1.000	-.073	.166	.130	.378**	.764**	.222*	.336**	-.041
		Sig. (2-tailed)	.	.424	.070	.156	.000	.000	.014	.000	.654
		N	121	121	121	121	121	121	121	121	121
	Independensi Dewan Komisaris	Correlation Coefficient	-.073	1.000	-.013	-.039	.101	.107	-.035	.158	.084
		Sig. (2-tailed)	.424	.	.892	.668	.269	.243	.706	.083	.359
		N	121	121	121	121	121	121	121	121	121
	Kepemilikan Investor Institusi Dalam Negeri	Correlation Coefficient	.166	-.013	1.000	-.601**	-.093	.217*	-.174	.094	-.030
		Sig. (2-tailed)	.070	.892	.	.000	.310	.017	.057	.304	.744
		N	121	121	121	121	121	121	121	121	121
	Kepemilikan Investor Institusi Asing	Correlation Coefficient	.130	-.039	-.601**	1.000	.142	.051	.261**	-.012	.003
		Sig. (2-tailed)	.156	.668	.000	.	.119	.576	.004	.894	.973
		N	121	121	121	121	121	121	121	121	121
Lokasi Kantor Pusat Perusahaan	Correlation Coefficient	.378**	.101	-.093	.142	1.000	.364**	.210*	.246**	.019	
	Sig. (2-tailed)	.000	.269	.310	.119	.	.000	.021	.007	.840	
	N	121	121	121	121	121	121	121	121	121	
SIZE	Correlation Coefficient	.764**	.107	.217*	.051	.364**	1.000	.208*	.440**	-.040	
	Sig. (2-tailed)	.000	.243	.017	.576	.000	.	.022	.000	.663	
	N	121	121	121	121	121	121	121	121	121	
DAR	Correlation Coefficient	.222*	-.035	-.174	.261**	.210*	.208*	1.000	-.084	-.042	
	Sig. (2-tailed)	.014	.706	.057	.004	.021	.022	.	.360	.645	
	N	121	121	121	121	121	121	121	121	121	
EPS	Correlation Coefficient	.336**	.158	.094	-.012	.246**	.440**	-.084	1.000	-.046	
	Sig. (2-tailed)	.000	.083	.304	.894	.007	.000	.360	.	.613	
	N	121	121	121	121	121	121	121	121	121	
Unstandardized Residual	Correlation Coefficient	-.041	.084	-.030	.003	.019	-.040	-.042	-.046	1.000	
	Sig. (2-tailed)	.654	.359	.744	.973	.840	.663	.645	.613	.	
	N	121	121	121	121	121	121	121	121	121	

** . Correlation is significant at the 0.01 level (2-tailed).
* . Correlation is significant at the 0.05 level (2-tailed).

Hasil Uji Autokorelasi (Uji Durbin Watson)

Model Summary ^b					
Model	R	R Square	Adjusted R Square	Std. Error of the Estimate	Durbin-Watson
1	.453 ^a	.205	.148	.19214	2.153

a. Predictors: (Constant), EPS, Kepemilikan Investor Institusi Asing, Independensi Dewan Komisaris, DAR, Lokasi Kantor Pusat Perusahaan, Ukuran Dewan Komisaris, Kepemilikan Investor Institusi Dalam Negeri, SIZE

b. Dependent Variable: DPR

Hasil Uji Nilai t

Coefficients ^a						
Model		Unstandardized Coefficients		Standardized Coefficients	t	Sig.
		B	Std. Error	Beta		
1	(Constant)	-1.933	.526		-3.672	.000
	Ukuran Dewan Komisaris	-.099	.070	-.191	-1.413	.161
	Independensi Dewan Komisaris	.188	.209	.082	.899	.371
	Kepemilikan Investor Institusi Dalam Negeri	-.015	.094	-.021	-.155	.877
	Kepemilikan Investor Institusi Asing	-.035	.110	-.041	-.317	.752
	Lokasi Kantor Pusat Perusahaan	.040	.040	.096	1.002	.319
	SIZE	.087	.022	.575	3.989	.000
	DAR	-.182	.107	-.156	-1.703	.091
	EPS	-.002	.000	-.344	-3.528	.001

a. Dependent Variable: DPR

Hasil Uji Goodness of Fit

ANOVA ^a						
Model		Sum of Squares	df	Mean Square	F	Sig.
1	Regression	1.065	8	.133	3.605	.001 ^b
	Residual	4.135	112	.037		
	Total	5.200	120			

a. Dependent Variable: DPR

b. Predictors: (Constant), EPS, Kepemilikan Investor Institusi Asing, Independensi Dewan Komisaris, DAR, Lokasi Kantor Pusat Perusahaan, Ukuran Dewan Komisaris, Kepemilikan Investor Institusi Dalam Negeri, SIZE

Hasil Uji Koefisien Determinasi

Model Summary				
Model	R	R Square	Adjusted R Square	Std. Error of the Estimate
1	.453 ^a	.205	.148	.19214

a. Predictors: (Constant), EPS, Kepemilikan Investor Institusi Asing, Independensi Dewan Komisaris, DAR, Lokasi Kantor Pusat Perusahaan, Ukuran Dewan Komisaris, Kepemilikan Investor Institusi Dalam Negeri, Size