

**PERTUMBUHAN EKONOMI DAN KETIMPANGAN
ANTAR KECAMATAN DI KABUPATEN KULON PROGO
TAHUN 1998 -2003**

SKRIPSI


**Untuk Memenuhi Sebagian Persyaratan Mencapai Derajat Sarjana Ekonomi (SI)
Pada Program Studi Ilmu Ekonomi dan Studi Pembangunan
Fakultas Ekonomi Universitas Atma Jaya Yogyakarta**



Disusun Oleh:

**Lusiana Vita Purwaningsih
NPM : 01 11 12972**

**FAKULTAS EKONOMI
UNIVERSITAS ATMA JAYA YOGYAKARTA
NOVEMBER, 2006**



SKRIPSI


**PERTUMBUHAN EKONOMI DAN KETIMPANGAN
ANTAR KECAMATAN DI KABUPATEN KULON PROGO
TAHUN 1998 -2003**

yang disusun oleh:

**Lusiana Vita Purwaningsih
NPM : 01 11 12972**

Telah disetujui dan diterima baik oleh :

Dosen Pembimbing Utama



Yenny Patnasari, SE., M.Si.

Tanggal 15 Agustus 2006

SKRIPSI

PERTUMBUHAN EKONOMI DAN KETIMPANGAN ANTAR KECAMATAN DI KABUPATEN KULON PROGO TAHUN 1998 -2003

Yang dipersiapkan dan disusun oleh:


Lusiana Vita Purwaningsih

NPM: 01 11 12972

Telah dipertahankan di depan panitia penguji pada tanggal 8 November 2006 dan dinyatakan telah memenuhi persyaratan untuk mencapai derajat Sarjana Ekonomi (S1) pada Program Studi Ilmu Ekonomi dan Studi Pembangunan Fakultas Ekonomi Universitas Atma Jaya Yogyakarta


SUSUNAN PANITIA PENGUJI

Ketua Panitia Penguji



Nurcahyaningtyas, SE., M.Si

Anggota Panitia Penguji




Drs. Andreas Sukamto, M. Si

Yenny Patnasari, SE., M. Si

Yogyakarta, 16 November 2006

Dekan Fakultas Ekonomi
Universitas Atma Jaya Yogyakarta



Dr. R. Maryatmo, M.A

PERNYATAAN


Saya yang bertanda tangan di bawah ini dengan sesungguhnya menyatakan bahwa skripsi dengan judul :

**PERTUMBUHAN EKONOMI DAN KETIMPANGAN ANTAR KECAMATAN
DI KABUPATEN KULON PROGO TAHUN 1998 – 2003**

Benar-benar hasil karya sendiri. Pernyataan, ide, maupun kutipan baik langsung maupun tidak langsung yang bersumber dari tulisan atau ide orang lain dinyatakan secara tertulis dalam skripsi ini di dalam catatan perut. Apabila dikemudian hari terbukti bahwa saya melakukan plagiasi sebagian atau seluruhnya dari skripsi ini maka gelar dan ijazah yang saya peroleh dinyatakan batal, dan saya kembalikan kepada Universitas Atma Jaya Yogyakarta.

Yogyakarta, 8 November 2006

Yang Menyatakan



Lusiana Vita Purwaningsih

MOTTO

Let Go and Let God,
Berserahlah dan biarkan Tuhan menuntunmu.....

(Vincent P. Collins)

Akulah tuan atas nasibku,
Akulah nakhoda jiwaku.....

(William Ernest Henley)

Hal yang benar-benar kau yakini pasti akan selalu terjadi,
Dan keyakinan akan suatu hal menyebabkannya terjadi.....

(Frank Lloyd Wright)

PERSEMBAHAN

*Kupersembahkan buah karyaku ini sebagai tanda bukti
dan terima kasihku teristimewa untuk:*

Yesus, Engkau Andalanku.....

Bunda Maria, Ratu Surga dan Bumi.....

Kedua orangtuaku tercinta.....

KATA PENGANTAR

Puji syukur kepada Tuhan Yesus Kristus dan Bunda Maria dengan segenap hati, jiwa dan raga karena atas rahmat dan berkat-Nya penulis dapat menyelesaikan skripsi dengan judul “PERTUMBUHAN EKONOMI DAN KETIMPANGAN ANTAR KECAMATAN DI KABUPATEN KULON PROGO TAHUN 1998–2003”. Skripsi ini merupakan pertanggungjawaban ilmiah dalam rangka pencapaian derajat sarjana S-1 pada Fakultas Ekonomi jurusan Ekonomi Pembangunan Universitas Atma Jaya Yogyakarta.

Penulis menyadari bahwa skripsi ini tidak akan berhasil tanpa bantuan dan dukungan dari semua pihak. Maka pada kesempatan ini, dengan segala ketulusan dan kerendahan hati, penulis menghaturkan terima kasih yang sebesar-besarnya kepada :

1. Bapak Dr. R. Maryatmo, MA. selaku Dekan Fakultas Ekonomi Universitas Atma Jaya Yogyakarta.
2. Ibu AM. Rini Setyastuti, SE.,M.Si. selaku ketua jurusan Program Studi Ilmu Ekonomi dan Studi Pembangunan Fakultas Ekonomi Universitas Atma Jaya Yogyakarta.
3. Ibu Yenny Patnasari, SE.,M.Si. selaku dosen pembimbing yang telah memberikan bimbingan dengan penuh kesabaran, sehingga penulis berhasil menyelesaikan skripsi ini.
4. Bapak Drs. AM. Soedjono, MS. dan Bapak Sigit Triandaru, SE., M.Si. selaku dosen pembahas dalam kolokium yang telah memberikan saran-saran untuk penulisan skripsi ini.

5. Bapak Drs.Ag. Edi Sutarta, M.Si; Bapak Dr. Budiono Sri Handoko, MA; Bapak Drs. Ign. Agus Wantara, M.Si; Bapak Mudrajad Kuncoro, Ph.D dan asisten yang telah memberikan kritik dan saran demi kemajuan penulis.
6. Ibu Nurcahyaningtyas, SE., M.Si; Bapak Drs. Andreas Sukamto, M.Si, Ibu Yenny Patnasari, SE., M.Si; selaku panitia penguji.
7. Para dosen Fakultas Ekonomi Universitas Atma Jaya Yogyakarta yang telah membagi ilmu selama penulis belajar di Fakultas Ekonomi Universitas Atma Jaya Yogyakarta.
8. Seluruh karyawan bagian pengajaran dan perpustakaan, yang telah memberikan kemudahan fasilitas selama penulis menempuh studi di Fakultas Ekonomi Universitas Atma Jaya Yogyakarta.
9. Seluruh karyawan perpustakaan Badan Pusat Statistik Daerah Istimewa Yogyakarta, yang telah memberikan kemudahan dalam memperoleh data.
10. Kedua orang tua tercinta; Bapak Anton Sudarsa, BA dan Ibu Agustina Tutiyati, AMa.Pd, atas segala kasih sayang, perhatian, pengorbanan, dan kesabaran serta doa untuk keberhasilan penulis.
11. Mas Luluk dan dek Momo, atas dukungan semangat serta kasih sayang kalian yang tak pernah berhenti bagi penulis.
12. Romo Ir, Suster Natalie, Frater Heru; atas berkat serta dukungan doa untuk penulis.

13. Ibu Muliani yang mau mendengarkan keluh kesah serta dukungan semangat untuk penulis.
14. Sahabat-sahabatku terkasih; Novita Kalpiko, Minda, Reni, Andreas TJ, Pedro, yang selalu memberikan semangat untuk menyelesaikan skripsi.
15. Teman-teman seperjuangan; Sisca, Andreas S, Indra, Fung2, Kak Jimmy, Andi, Mba Reni, Mas Tledeg, Dayu, Linda, Sisil, Lingkana, Sonya, Angga, Lulu, Frederick, Yoan, Sari, Cahyo, Nancy.
16. Teman-teman kos di Kledokan; Epi, Ros, Nunung, Deis, Ika, Desi kuadrat, Lia, Anne atas persaudaraan yang telah kalian hadirkan dalam kehidupan penulis selama di kos.
17. Teman-teman KKN Bibis; Dian, Niki, Ricky, Bimo, Ardian, Diana, Willa, atas semangat dan kebersamaan kita selama ini.
18. Semua pihak yang tidak dapat penulis sebutkan satu persatu, yang telah membantu dalam menyelesaikan skripsi ini.

Penulis menyadari bahwa skripsi ini masih memiliki banyak kekurangan baik dalam segi penulisan maupun isi. Oleh karena itu, penulis sangat mengharapkan kritik dan saran yang membangun. Akhir kata, penulis berharap skripsi ini dapat bermanfaat bagi para pembaca dan pihak-pihak yang berkepentingan.

Yogyakarta, November 2006

Penulis

(Lusiana Vita Purwaningsih)

DAFTAR ISI

	Halaman
Halaman Judul	i
Halaman Persetujuan Pembimbing.....	ii
Halaman Pengesahan.....	iii
Halaman Pernyataan.....	iv
Halaman Motto.....	v
Halaman Persembahan.....	vi
Kata Pengantar	vii
Daftar Isi.....	x
Daftar Tabel.....	xiii
Daftar Gambar.....	xv
Daftar Lampiran.....	xvi
Intisari.....	xvii
BAB I PENDAHULUAN.....	1
1.1. Latar Belakang.....	1
1.2. Rumusan Masalah.....	6
1.3. Tujuan Penelitian.....	6
1.4. Manfaat Penelitian.....	7
1.5. Kerangka Pemikiran Teoritis.....	7
1.6. Studi Empiris Sebelumnya.....	9
1.7. Metode Penelitian.....	12

1.7.1. Jenis Dan Sumber Data.....	12
1.7.2. Metode Analisis Tipologi Daerah.....	12
1.7.3. Indeks Ketimpangan Williamson.....	14
1.7.4. Indeks Ketimpangan Entropi Theil.....	15
1.8. Definisi Operasional.....	17
1.9. Sistematika Penulisan.....	18
BAB II LANDASAN TEORI.....	19
2.1. Definisi Pertumbuhan Ekonomi.....	19
2.2. Teori Pertumbuhan Ekonomi.....	19
2.2.1. Teori Adam Smith.....	19
2.2.2. Teori David Ricardo.....	22
2.2.3. Teori Neo Klasik (Solow – Swan).....	24
2.2.4. Teori Pertumbuhan Rostow.....	26
2.2.5. Teori Pertumbuhan Modern Menurut Kuznet.....	29
2.3. Hubungan Antara Ketimpangan dengan Pertumbuhan Ekonomi..	32
BAB III GAMBARAN UMUM KABUPATEN KULON PROGO.....	36
3.1. Keadaan Umum Kabupaten.....	36
3.1.1. Wilayah Geografis.....	36
3.1.2. Kondisi Penduduk.....	38
3.1.3. Kondisi Perekonomian	39
3.2. Keadaan Umum Tiap Kecamatan.....	41

3.2.1. Kecamatan Temon	41
3.2.2. Kecamatan Wates	42
3.2.3. Kecamatan Panjatan.....	43
3.2.4. Kecamatan Galur.....	44
3.2.5. Kecamatan Lendah.....	45
3.2.6. Kecamatan Sentolo.....	46
3.2.7. Kecamatan Pengasih.....	46
3.2.8. Kecamatan Kokap.....	47
3.2.9. Kecamatan Girimulyo.....	48
3.3.10. Kecamatan Nanggulan.....	48
3.3.11. Kecamatan Kalibawang	49
3.3.12. Kecamatan Samigaluh.....	50
BAB IV ANALISIS DATA.....	51
4.1. Tipologi Daerah.....	51
4.2. Analisis Ketimpangan.....	57
4.2.1. Indeks Ketimpangan Williamson.....	57
4.2.2. Indeks Ketimpangan Entropi Theil.....	59
BAB V KESIMPULAN DAN SARAN.....	62
5.1. Kesimpulan.....	62
5.2. Saran.....	63
DAFTAR PUSTAKA.....	64
LAMPIRAN.....	67

DAFTAR TABEL

Tabel 1.1 : PDRB Menurut Lapangan Usaha Atas Dasar Harga Konstan 1993 Tahun 2001-2003 (juta rupiah)	3
Tabel 1.2 : Pertumbuhan Ekonomi Kabupaten Kulon Progo Tahun 1997-2003...	4
Tabel 1.3 : Pertumbuhan Ekonomi Tiap Kecamatan di Kabupaten Kulon Progo Tahun 2003.....	5
Tabel 3.1 : Jumlah Penduduk Kabupaten Kulon Progo Hasil Registrasi Tahun 2001 – 2004.....	38
Tabel 3.2 : Data Mutasi Penduduk Kabupaten Kulon Progo Hasil Registrasi Tahun 2001 – 2004.....	39
Tabel 3.3 : Keadaan Wilayah Kecamatan Temon.....	41
Tabel 3.4 : Keadaan Wilayah Kecamatan Wates.....	42
Tabel 3.5 : Keadaan Wilayah Kecamatan Panjatan.....	43
Tabel 3.6 : Keadaan Wilayah Kecamatan Galur.....	44
Tabel 3.7 : Keadaan Wilayah Kecamatan Lendah.....	45
Tabel 3.8 : Keadaan Wilayah Kecamatan Sentolo.....	46

Tabel 3.9 :Keadaan Wilayah Kecamatan Pengasih.....	47
Tabel 3.10 :Keadaan Wilayah Kecamatan Kokap.....	47
Tabel 3.11 :Keadaan Wilayah Kecamatan Girimulyo.....	48
Tabel 3.12 :Keadaan Wilayah Kecamatan Nanggulan.....	49
Tabel 3.13 :Keadaan Wilayah Kecamatan Kalibawang.....	49
Tabel 3.14 :Keadaan Wilayah Kecamatan Samigaluh.....	50
Tabel 4.1 : Tinjauan Ekonomi di Kecamatan Pengasih dan Galur	53
Tabel 4.2 : Tinjauan Ekonomi di Kecamatan Kalibawang, Sentolo, Wates dan Nanggulan.....	54
Tabel 4.3 : Tinjauan Ekonomi di Kecamatan Girimulyo, Temon, Panjatan, dan Samigaluh	55
Tabel 4.4 : Tinjauan Ekonomi di Kecamatan Kokap dan Lendah.....	56
Tabel 4.5 : Indeks Williamson Kabupaten Kulon Progo Tahun 1998-2003.....	58
Tabel 4.6 : Indeks Entropi Theil Kabupaten Kulon Progo Tahun 1998-2003.....	60

DAFTAR GAMBAR

- Gambar 4.1 : Pola dan Struktur Perekonomian Kabupaten Kulon Progo
Menurut Tipologi Daerah, 1998 – 2003..... 52
- Gambar 4.2 :Grafik Indeks Williamson Kabupaten Kulon Progo 1998 – 2003.... 59
- Gambar 4.3 :Grafik Indeks Entropi Theil Kabupaten Kulon Progo, 1998 – 2003... 61

DAFTAR LAMPIRAN

- Lampiran 1 : PDRB Menurut Lapangan Usaha Atas Dasar Harga Konstans 1993
Di Kabupaten Kulon Progo Tahun 1997 – 2003
- Lampiran 2 : Jumlah Penduduk Kabupaten Kulon Progo Tahun 1998 – 2003
- Lampiran 3 : PDRB Per Kapita Kabupaten Kulon Progo Tahun 1998 – 2003
- Lampiran 4 : Data Pertumbuhan Tiap Kecamatan Di Kabupaten Kulon Progo
Tahun 1998 – 2003
- Lampiran 5 : Penghitungan Indeks Williamson Tahun 1998 dan 1999
- Lampiran 6 : Penghitungan Indeks Williamson Tahun 2000 dan 2001
- Lampiran 7 : Penghitungan Indeks Williamson Tahun 2002 dan 2003
- Lampiran 8 : Indeks Entropi Theil Tahun 1998 dan 1999
- Lampiran 9 : Indeks Entropi Theil Tahun 2000 dan 2001
- Lampiran 10 : Indeks Entropi Theil Tahun 2002 dan 2003
- Lampiran 11 : Data Trend
- Lampiran 12 : Uji T Indeks Williamson
- Lampiran 13 : Uji T Indeks Entropi Theil

**PERTUMBUHAN EKONOMI DAN KETIMPANGAN
ANTAR KECAMATAN DI KABUPATEN KULON PROGO
TAHUN 1998 -2003**

**Disusun oleh :
Lusiana Vita Purwaningsih
NPM : 01 11 12972**

Dosen Pembimbing

Yenny Patnasari,SE.,M.Si.

Intisari

Penelitian ini bertujuan untuk mengetahui klasifikasi kecamatan berdasarkan pertumbuhan ekonomi dan PDRB per kapita serta untuk mengetahui ketimpangan antar kecamatan di Kabupaten Kulon Progo tahun 1998-2003. Alat analisis yang digunakan adalah tipologi daerah, indeks ketimpangan Williamson, dan indeks ketimpangan entropi Theil. Dalam penelitian ini data yang digunakan adalah data sekunder, berupa data tahunan dari tahun 1998 sampai dengan tahun 2003. Data yang diperoleh dari Badan Pusat Statistik Daerah Istimewa Yogyakarta.

Analisis yang diperoleh menunjukkan bahwa Kabupaten Kulon Progo dapat diklasifikasikan menjadi empat kelompok yaitu kecamatan cepat maju dan cepat tumbuh, kecamatan yang maju tapi tertekan, kecamatan yang berkembang cepat dan kecamatan tertinggal. Berdasarkan indeks ketimpangan Williamson dan indeks entropi Theil Kabupaten kulon Progo pada tahun 1998 sampai dengan 2003 terjadi kecenderungan ketimpangan yang kecil atau merata.

Kata kunci : Pertumbuhan Ekonomi, PDRB, Tipologi Daerah, Indeks Ketimpangan Williamson, dan Indeks Ketimpangan Entropi Theil.