

## **BAB V**

### **PENUTUP**

#### **5.1 Kesimpulan**

Tujuan dari dilakukannya penelitian ini adalah untuk menguji pengaruh komitmen manajemen dan tekanan eksternal terhadap penerapan transparansi pelaporan keuangan yayasan-yayasan sosial yang ada di Kota Metro, Lampung. Setelah berbagai tahap pengujian hipotesis dilakukan pada penelitian ini, hasil pembahasan penelitian yang didapatkan adalah sebagai berikut.

- a. Komitmen manajemen dan tekanan eksternal memiliki pengaruh yang positif dan signifikan secara simultan (bersama-sama) terhadap penerapan transparansi pelaporan keuangan yayasan-yayasan sosial di Kota Metro, Lampung.
- b. Komitmen manajemen memiliki pengaruh yang positif dan signifikan terhadap penerapan transparansi pelaporan keuangan yayasan-yayasan sosial di Kota Metro, Lampung. Semakin tingginya tingkat komitmen manajemen yang dimiliki oleh organisasi yayasan maka semakin baik pula penerapan transparansi dalam pelaporan keuangannya.
- c. Tekanan eksternal memiliki pengaruh yang positif dan signifikan terhadap penerapan transparansi pelaporan keuangan yayasan-yayasan sosial di Kota Metro, Lampung. Semakin tingginya tingkat tekanan

eksternal yang dimiliki oleh organisasi yayasan maka semakin baik pula penerapan transparansi dalam pelaporan keuangannya.

## 5.2 Keterbatasan

Ada beberapa keterbatasan penelitian yang dimiliki dalam penelitian ini, yakni :

- a. Dalam penelitian ini, hanya memanfaatkan data yang berasal dari pernyataan tertulis yang dicantumkan dalam kuesioner, hal tersebut kemungkinan bisa membuat sejumlah responden menjadi kurang memahami arti dari masing-masing instrumen pernyataan yang tertera dalam kuesioner.
- b. Variabel independen (bebas) yang digunakan dalam penelitian ini hanya sedikit jumlahnya, yaitu Komitmen Manajemen ( $X_1$ ) dan Tekanan Eksternal ( $X_2$ ).
- c. Objek dan lokasi dalam penelitian ini hanya pada satu tempat saja, yaitu di Kota Metro, Lampung.

## 5.3 Saran

Berikut ada beberapa saran yang bisa peneliti berikan berdasarkan dari hasil penelitian ini.

- a. Bagi organisasi yayasan-yayasan sosial di Kota Metro, Lampung diharapkan dapat tetap mempertahankan komitmen organisasinya serta terus melakukan pengevaluasian secara berkala terhadap kinerja para

pegawai maupun manajemen organisasi sehingga setiap pegawai maupun manajemen organisasi dapat terus menerapkan transparansi dalam proses pelaporan keuangannya, yaitu dengan menyediakan informasi-informasi maupun data-data yang sekiranya diperlukan oleh setiap kalangan masyarakat secara lebih transparan.

- b. Bagi peneliti yang akan melakukan penelitian dengan topik yang sama pada waktu selanjutnya diharapkan bisa melakukan teknik pengumpulan data dengan metode wawancara atau dengan memberikan pertanyaan secara lisan kepada subjek yang akan diteliti, sehingga hasil atau jawaban yang diperoleh dapat lebih akurat, objektif, dan sesuai dengan apa yang terjadi sebenarnya.
- c. Bagi peneliti yang akan melakukan penelitian dengan topik yang sama pada waktu selanjutnya diharapkan bisa memperbanyak variabel lainnya, seperti gaya kepemimpinan, aksesibilitas laporan keuangan, dan faktor politik.
- d. Bagi peneliti yang akan melakukan penelitian dengan topik yang sama pada waktu selanjutnya diharapkan bisa mengambil populasi yang lebih luas lagi, tidak hanya pada satu kota saja.

## DAFTAR PUSTAKA

- Amelia, R. (2015). Pengaruh Pengendalian Internal, Akuntabilitas, Tekanan Eksternal, dan Komitmen Pimpinan Terhadap Penerapan Transparansi Pelaporan Keuangan. *Jurnal Online Mahasiswa Fakultas Ekonomi Universitas Riau* , 2, 1-15.
- Ashworth, R., G., B., & R., D. (2009). Escape from The Iron Cage? Organizational Change and Isomorphic Pressures in The Public Sector. *Journal of Public Administration Research and Theory* .
- Asmidawati. (2013). Pengaruh Tekanan Eksternal dan Komitmen Manajemen terhadap Penerapan Transparansi Pelaporan Keuangan. *Jurnal Universitas Riau* .
- Asroel, R. S. (2016). Pengaruh Akuntabilitas, Ketidakpastian Lingkungan, Komitmen Pimpinan, dan Pengendalian Internal Terhadap Penerapan Transparansi Pelaporan Keuangan. *Jurnal Online Mahasiswa Fakultas Ekonomi Universitas Riau* , 3, 867-880.
- Bastian, I. (2006). *Akuntansi Sektor Publik Suatu Pengantar*. Jakarta: Erlangga.
- Dacin, M. T., J. G., & W. R. (2002). Institutional Theory and Institutional Change: Introduction to the Special Research Forum. *The Academy of Management Journal* .
- Diamond. (2002). Structural Embeddedness of Political Top Executives as Explanation of Policy Isomorphism. *Journal of Public Administration Research and Theory* .
- DiMaggio, J. P., & Powell, W. W. (1983). *The Iron Cage Revisited: Institutional Isomorphism and Collective Rationality in Organizational Fields*.
- Endahwati, Y. D. (2014). Akuntabilitas Pengelolaan Zakat, Infaq, dan Shadaqah (ZIS). *Jurnal Ilmiah dan Humanika* , 4, 1356-1379.
- Erlina. (2011). *Metodologi Penelitian*. USU Press .
- Fisher. (1996). Institutional Motivations in The Adoption of Innovations: The Case of Government. *Journal of Public Administration Research & Theory* .
- Frumkin, P., & Galaskiewicz, J. (2004). Institutional Isomorphism and Public Sector Organizations. *Journal of Public Administration Research and Theory* .

- Ghozali, I. (2005). *Aplikasi Analisis Multivariate dengan SPSS* (3 ed.). Semarang: Badan Penerbit Universitas Diponegoro.
- Hamdi, F. (2017). Pengaruh Akuntabilitas, Tekanan Eksternal, Komitmen Manajemen, dan Kompetensi Sumber Daya Manusia Terhadap Penerapan Transparansi Pelaporan Keuangan. *Jurnal Online Mahasiswa Fakultas Ekonomi Universitas Riau* , 4, 3514-3528.
- Kholidi. (2019). *Jurnal Media Indonesia*. Dipetik April 2021, dari <http://www.jurnalmediaindonesia.com/2019/03/dana-bos-smks-kp-gajah-mada-1-kota.html>
- Mahsun, M. (2006). *Pengukuran Kinerja Sektor Publik*. Yogyakarta: BPFE Yogyakarta.
- Mardiasmo. (2010). Perwujudan Transparansi dan Akuntabilitas Publik Melalui Akuntansi Sektor Publik. *Jurnal Akuntansi Pemerintah* , 2.
- Miliken, F. J. (1987). *Three Types of Perceived Uncertainty about Environment: Stat, Effect, and Response Uncertainty*.
- Nazaruddin, I., & Basuki, A. T. (2015). *Analisis Statistik Dengan SPSS*. Yogyakarta: Danisa Media.
- Noprizal, R. (2017). Pengaruh Tekanan Eksternal, Ketidakpastian Lingkungan, Komitmen Manajemen, dan Sistem Pengendalian Pemerintah Terhadap Penerapan Transparansi Pelaporan Keuangan Pemerintah Daerah. *Jurnal Online Mahasiswa Fakultas Ekonomi Universitas Riau* , 4, 1066-1080.
- Paine, L. S. (1994). Managing Organizational Integrity. *Harvard Business Review*
- Peraturan Pemerintah Republik Indonesia Nomor 58 Tahun 2005 Tentang Pengelolaan Keuangan Daerah.*
- Purnamasari, R. W. (2015). Pengaruh Sumber Daya Manusia, Tekanan Eksternal, dan Komitmen Manajemen Terhadap Penerapan Transparansi Pelaporan Keuangan. *Jurnal Ilmu dan Riset Akuntansi STIESIA Surabaya* , 4, 1-17.
- Putra, B. M. (2016). Pengaruh Tekanan Eksternal, Pengendalian Internal, Ketidakpastian Lingkungan, Komitmen Manajemen, dan Kompetensi Sumber Daya Manusia Terhadap Penerapan Transparansi Pelaporan Keuangan. *Repository Universitas Muhammadiyah Yogyakarta* .

- Raul, S. (2002). *Pengintegrasian Sistem Akuntabilitas Kinerja dan Anggaran*. Jakarta: Detail Rekod.
- Ridha, M. A., & Basuki, H. (2012). Pengaruh Tekanan Eksternal, Ketidakpastian Lingkungan, dan Komitmen Manajemen Terhadap Penerapan Transparansi Pelaporan Keuangan . *Simposium Nasional Akuntansi XV Banjarmasin* .
- Sari, R. M. (2016). Pengaruh Akuntabilitas, Faktor Organisasional, dan Penggunaan Sistem Pengukuran Kinerja Terhadap Kinerja Organisasi. *Jurnal Akuntansi dan Keuangan Indonesia* .
- Setyowati, D. F. (2017). Pengaruh Tekanan Eksternal, Sumber Daya Manusia, Komitmen Manajemen, dan Ketidakpastian Lingkungan Terhadap Penerapan Transparansi Pelaporan Keuangan. *Repository Universitas Muhammadiyah Yogyakarta* .
- Sihaloho, J. (2014). Pengaruh Tekanan Eksternal, Ketidakpastian Lingkungan, dan Komitmen Manajemen Terhadap Penerapan Transparansi Pelaporan Keuangan. *Jurnal Online Mahasiswa Fakultas Ekonomi Universitas Riau* , 1.
- Tuttle, B., & J. D. (2007). Beyond Competition, Institutional Isomorphism in U.S. Accounting Research. *Accounting Horizons* .
- Undang-Undang Nomor 16 Tahun 2001 Tentang Yayasan.*
- Undang-Undang Nomor 28 Tahun 2004 Tentang Perubahan Atas Undang-Undang Nomor 16 Tahun 2001 Tentang Yayasan.*
- Yunaz, A. R. (2016). Pengaruh Tekanan Eksternal, Ketidakpastian Lingkungan, Komitmen Organisasi, dan Tingkat Pengungkapan Laporan Keuangan Terhadap Penerapan Transparansi Laporan Keuangan. *Jurnal Online Mahasiswa Universitas Riau* , 3.

## LAMPIRAN

### Lampiran 1

#### Analisis Statistik Deskriptif

#### Komitmen Manajemen (X1)

##### Descriptive Statistics

	N	Minimum	Maximum	Mean	Std. Deviation
K1	95	3	5	3,74	,788
K2	95	3	5	4,58	,538
K3	95	3	5	4,57	,539
K4	95	2	5	4,13	,948
K5	95	2	5	4,00	,934
Valid N (listwise)	95				

### Lampiran 2

#### Analisis Statistik Deskriptif

#### Tekanan Eksternal (X2)

##### Descriptive Statistics

	N	Minimum	Maximum	Mean	Std. Deviation
T1	95	2	5	4,55	,632
T2	95	2	5	4,40	,642
T3	95	2	5	3,94	,836
T4	95	2	5	3,93	,890
T5	95	2	5	4,04	,728
T6	95	2	5	3,79	,933
Valid N (listwise)	95				

### Lampiran 3

#### Analisis Statistik Deskriptif

#### Penerapan Transparansi Pelaporan Keuangan (Y)

##### Descriptive Statistics

	N	Minimum	Maximum	Mean	Std. Deviation
P1	95	4	5	4,63	,485
P2	95	3	5	4,20	,766
P3	95	3	5	4,55	,711
P4	95	3	5	4,71	,523
P5	95	3	5	4,16	,748
P6	95	3	5	4,21	,617
P7	95	3	5	4,38	,549
P8	95	3	5	4,13	,775
P9	95	3	5	3,63	,773
Valid N (listwise)	95				





Lampiran 4

**Uji Validitas X1**  
**Komitmen Manajemen**

**Correlations**

		K1	K2	K3	K4	K5	Total
K1	Pearson Correlation	1	,238*	,281**	,415**	,390**	,609**
	Sig. (2-tailed)		,020	,006	,000	,000	,000
	N	95	95	95	95	95	95
K2	Pearson Correlation	,238*	1	,578**	,690**	,678**	,775**
	Sig. (2-tailed)	,020		,000	,000	,000	,000
	N	95	95	95	95	95	95
K3	Pearson Correlation	,281**	,578**	1	,608**	,613**	,740**
	Sig. (2-tailed)	,006	,000		,000	,000	,000
	N	95	95	95	95	95	95
K4	Pearson Correlation	,415**	,690**	,608**	1	,805**	,909**
	Sig. (2-tailed)	,000	,000	,000		,000	,000
	N	95	95	95	95	95	95
K5	Pearson Correlation	,390**	,678**	,613**	,805**	1	,900**
	Sig. (2-tailed)	,000	,000	,000	,000		,000
	N	95	95	95	95	95	95
Total	Pearson Correlation	,609**	,775**	,740**	,909**	,900**	1
	Sig. (2-tailed)	,000	,000	,000	,000	,000	
	N	95	95	95	95	95	95

\*. Correlation is significant at the 0.05 level (2-tailed).

\*\*. Correlation is significant at the 0.01 level (2-tailed).

**$r_{\text{tabel}}$  untuk  $N = 95$  berdasarkan tingkat signifikansi untuk uji satu arah adalah 0.1996 (menurut Pearson yang 5% atau 0,05)**

Semua instrumen kuesioner X1 valid karena  $r_{\text{hitung}} > r_{\text{tabel}}$

## Lampiran 5

### Uji Validitas X2 Tekanan Eksternal

#### Correlations

		T1	T2	T3	T4	T5	T6	Total
T1	Pearson Correlation	1	,634**	,550**	,564**	,504**	,559**	,758**
	Sig. (2-tailed)		,000	,000	,000	,000	,000	,000
	N	95	95	95	95	95	95	95
T2	Pearson Correlation	,634**	1	,583**	,647**	,555**	,657**	,819**
	Sig. (2-tailed)	,000		,000	,000	,000	,000	,000
	N	95	95	95	95	95	95	95
T3	Pearson Correlation	,550**	,583**	1	,795**	,529**	,515**	,821**
	Sig. (2-tailed)	,000	,000		,000	,000	,000	,000
	N	95	95	95	95	95	95	95
T4	Pearson Correlation	,564**	,647**	,795**	1	,612**	,596**	,873**
	Sig. (2-tailed)	,000	,000	,000		,000	,000	,000
	N	95	95	95	95	95	95	95
T5	Pearson Correlation	,504**	,555**	,529**	,612**	1	,655**	,787**
	Sig. (2-tailed)	,000	,000	,000	,000		,000	,000
	N	95	95	95	95	95	95	95
T6	Pearson Correlation	,559**	,657**	,515**	,596**	,655**	1	,825**
	Sig. (2-tailed)	,000	,000	,000	,000	,000		,000
	N	95	95	95	95	95	95	95
Total	Pearson Correlation	,758**	,819**	,821**	,873**	,787**	,825**	1
	Sig. (2-tailed)	,000	,000	,000	,000	,000	,000	
	N	95	95	95	95	95	95	95

\*\* . Correlation is significant at the 0.01 level (2-tailed).

**$r_{\text{tabel}}$  untuk  $N = 95$  berdasarkan tingkat signifikansi untuk uji satu arah adalah 0.1996 (menurut Pearson yang 5% atau 0,05)**

Semua instrumen kuesioner X3 valid karena  $r_{\text{hitung}} > r_{\text{tabel}}$

## Lampiran 6

### Uji Validitas Y

#### Penerapan Transparansi Pelaporan Keuangan

		Correlations									
		P1	P2	P3	P4	P5	P6	P7	P8	P9	Total
P1	Pearson Correlation	1	,601**	,498**	,406**	,660**	,511**	,490**	,493**	,486**	,746**
	Sig. (2-tailed)		,000	,000	,000	,000	,000	,000	,000	,000	,000
	N	95	95	95	95	95	95	95	95	95	95
P2	Pearson Correlation	,601**	1	,539**	,149	,557**	,472**	,450**	,548**	,521**	,736**
	Sig. (2-tailed)	,000		,000	,151	,000	,000	,000	,000	,000	,000
	N	95	95	95	95	95	95	95	95	95	95
P3	Pearson Correlation	,498**	,539**	1	,324**	,536**	,462**	,498**	,587**	,468**	,738**
	Sig. (2-tailed)	,000	,000		,001	,000	,000	,000	,000	,000	,000
	N	95	95	95	95	95	95	95	95	95	95
P4	Pearson Correlation	,406**	,149	,324**	1	,392**	,425**	,356**	,303**	,255*	,501**
	Sig. (2-tailed)	,000	,151	,001		,000	,000	,000	,003	,013	,000
	N	95	95	95	95	95	95	95	95	95	95
P5	Pearson Correlation	,660**	,557**	,536**	,392**	1	,711**	,604**	,681**	,635**	,862**
	Sig. (2-tailed)	,000	,000	,000	,000		,000	,000	,000	,000	,000
	N	95	95	95	95	95	95	95	95	95	95
P6	Pearson Correlation	,511**	,472**	,462**	,425**	,711**	1	,578**	,544**	,588**	,781**
	Sig. (2-tailed)	,000	,000	,000	,000	,000		,000	,000	,000	,000
	N	95	95	95	95	95	95	95	95	95	95
P7	Pearson Correlation	,490**	,450**	,498**	,356**	,604**	,578**	1	,611**	,558**	,754**
	Sig. (2-tailed)	,000	,000	,000	,000	,000	,000		,000	,000	,000
	N	95	95	95	95	95	95	95	95	95	95
P8	Pearson Correlation	,493**	,548**	,587**	,303**	,681**	,544**	,611**	1	,611**	,816**
	Sig. (2-tailed)	,000	,000	,000	,003	,000	,000	,000		,000	,000
	N	95	95	95	95	95	95	95	95	95	95

N		95	95	95	95	95	95	95	95	95	95
P9	Pearson	,486**	,521**	,468**	,255*	,635**	,588**	,558**	,611**	1	,778**
	Correlation										
	Sig. (2-tailed)	,000	,000	,000	,013	,000	,000	,000	,000		,000
N		95	95	95	95	95	95	95	95	95	95
Total	Pearson	,746**	,736**	,738**	,501**	,862**	,781**	,754**	,816**	,778**	1
	Correlation										
	Sig. (2-tailed)	,000	,000	,000	,000	,000	,000	,000	,000	,000	
N		95	95	95	95	95	95	95	95	95	95

\*\* . Correlation is significant at the 0.01 level (2-tailed).

\* . Correlation is significant at the 0.05 level (2-tailed).

**$r_{\text{tabel}}$  untuk  $N = 95$  berdasarkan tingkat signifikansi untuk uji satu arah adalah 0.1996 (menurut Pearson yang 5% atau 0,05)**

Semua instrumen kuesioner Y valid karena  $r_{\text{hitung}} > r_{\text{tabel}}$

## Lampiran 7

### Uji Reliabilitas X1

#### Scale: ALL VARIABLES

##### Case Processing Summary

		N	%
Cases	Valid	95	100,0
	Excluded <sup>a</sup>	0	,0
	Total	95	100,0

a. Listwise deletion based on all variables in the procedure.

##### Reliability Statistics

Cronbach's Alpha	N of Items
,837	5

##### Item-Total Statistics

	Scale Mean if Item Deleted	Scale Variance if Item Deleted	Corrected Item-Total Correlation	Cronbach's Alpha if Item Deleted
K1	17,27	6,733	,400	,868
K2	16,43	6,780	,686	,806
K3	16,44	6,888	,640	,814
K4	16,88	4,720	,818	,748
K5	17,01	4,819	,804	,752

## Lampiran 8

### Uji Reliabilitas X2

#### Scale: ALL VARIABLES

##### Case Processing Summary

		N	%
Cases	Valid	95	100,0
	Excluded <sup>a</sup>	0	,0
	Total	95	100,0

a. Listwise deletion based on all variables in the procedure.

##### Reliability Statistics

Cronbach's Alpha	N of Items
,894	6

##### Item-Total Statistics

	Scale Mean if Item Deleted	Scale Variance if Item Deleted	Corrected Item-Total Correlation	Cronbach's Alpha if Item Deleted
T1	20,09	11,278	,672	,884
T2	20,24	10,930	,750	,874
T3	20,71	9,997	,726	,874
T4	20,72	9,397	,795	,863
T5	20,60	10,689	,695	,879
T6	20,85	9,531	,717	,878

## Lampiran 9

### Uji Reliabilitas Y

#### Scale: ALL VARIABLES

##### Case Processing Summary

		N	%
Cases	Valid	95	100,0
	Excluded <sup>a</sup>	0	,0
	Total	95	100,0

a. Listwise deletion based on all variables in the procedure.

##### Reliability Statistics

Cronbach's Alpha	N of Items
,899	9

##### Item-Total Statistics

	Scale Mean if Item Deleted	Scale Variance if Item Deleted	Corrected Item-Total Correlation	Cronbach's Alpha if Item Deleted
P1	33,96	17,126	,692	,889
P2	34,39	15,666	,640	,891
P3	34,04	15,934	,651	,889
P4	33,88	18,061	,405	,904
P5	34,43	14,908	,808	,876
P6	34,38	16,195	,717	,884
P7	34,21	16,721	,694	,887
P8	34,46	15,060	,744	,882
P9	34,96	15,339	,694	,886

## Lampiran 10

### Uji Normalitas

\*Analisis Kolmogorov-Smirnov

#### One-Sample Kolmogorov-Smirnov Test

		Unstandardized Residual
N		95
Normal Parameters <sup>a,b</sup>	Mean	,0000000
	Std. Deviation	1,92556690
Most Extreme Differences	Absolute	,071
	Positive	,071
	Negative	-,051
Test Statistic		,071
Asymp. Sig. (2-tailed)		,196 <sup>c,d</sup>

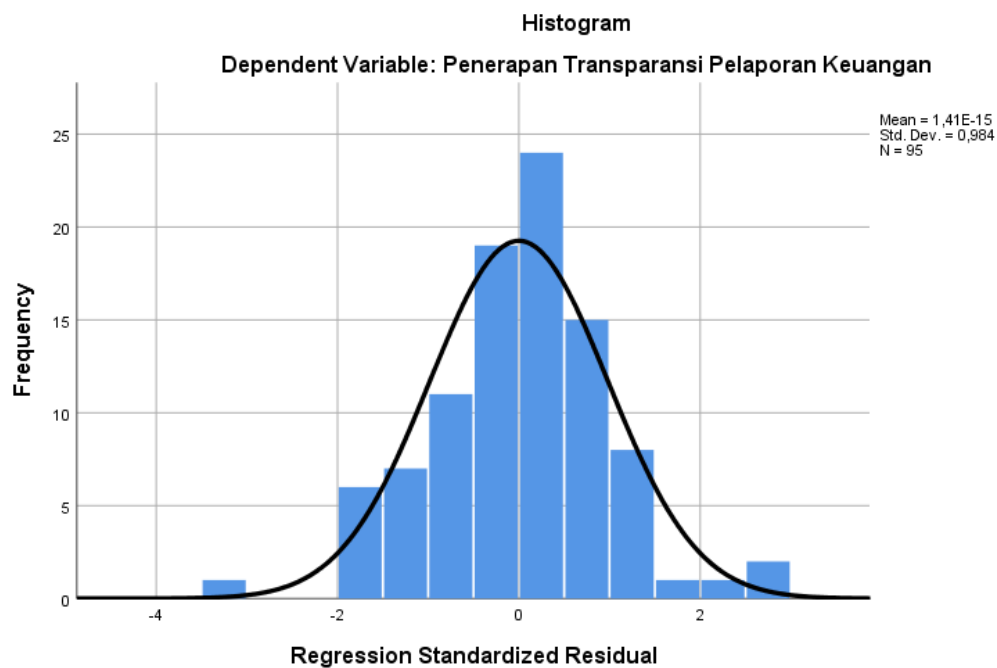
a. Test distribution is Normal.

b. Calculated from data.

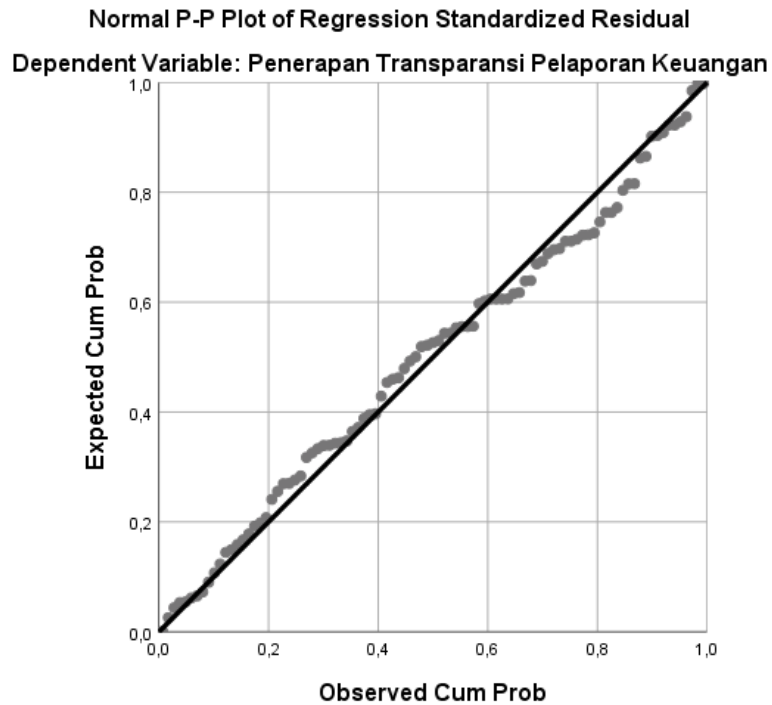
c. Lilliefors Significance Correction.

d. This is a lower bound of the true significance.

\*Analisis Grafik







## Lampiran 11

### Uji Multikolonieritas

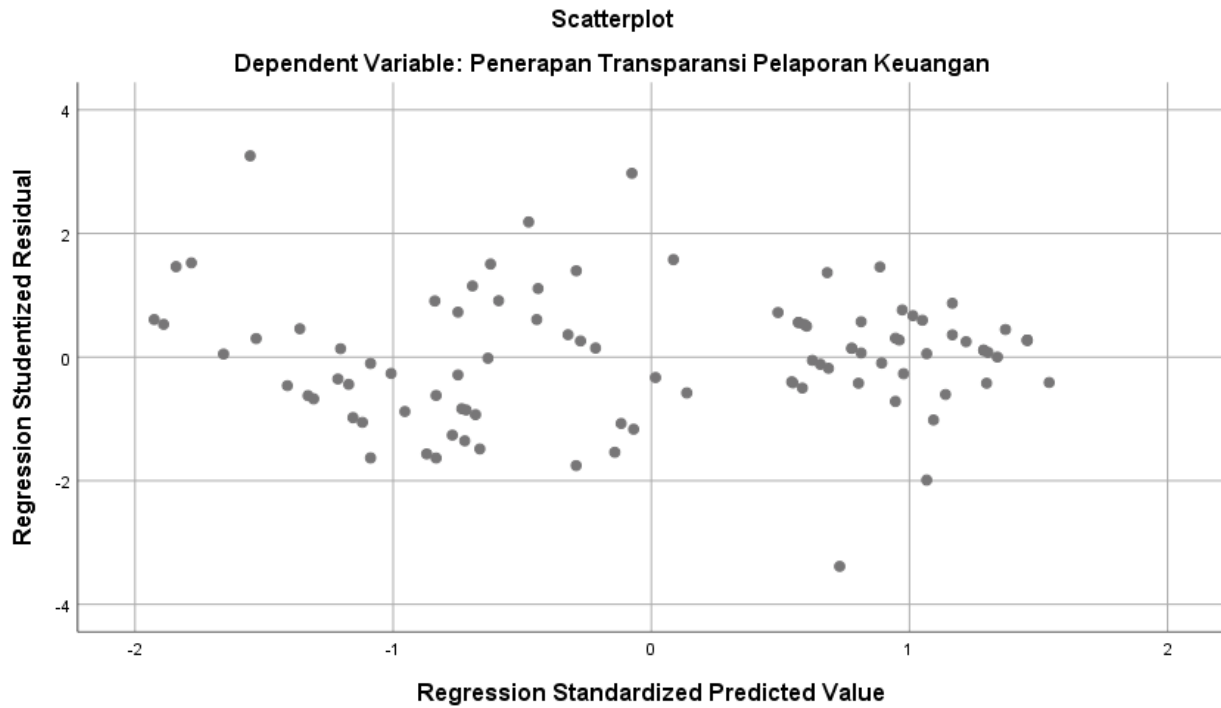
**Coefficients<sup>a</sup>**

Model	Unstandardized Coefficients		Standardized Coefficients	t	Sig.	Collinearity Statistics	
	B	Std. Error	Beta			Tolerance	VIF
1 (Constant)	9,896	1,509		6,557	,000		
Komitmen Manajemen	,487	,122	,313	3,921	,000	,327	3,181
Tekanan Eksternal	,492	,084	,415	5,811	,000	,416	2,432

a. Dependent Variable: Penerapan Transparansi Pelaporan Keuangan

## Lampiran 12

### Uji Heterokedastisitas



## Lampiran 13

### Analisis Regresi Linear Berganda

#### Coefficients<sup>a</sup>

Model	Unstandardized Coefficients		Standardized Coefficients	t	Sig.	Collinearity Statistics	
	B	Std. Error	Beta			Tolerance	VIF
1 (Constant)	9,896	1,509		6,557	,000		
Komitmen Manajemen	,487	,122	,313	3,921	,000	,327	3,181
Tekanan Eksternal	,492	,084	,415	5,811	,000	,416	2,432

a. Dependent Variable: Penerapan Transparansi Pelaporan Keuangan

## Lampiran 14

### Uji Koefisien Determinasi ( $R^2$ )

Model	R	R Square	Adjusted R Square	Std. Error of the Estimate
1	,886 <sup>a</sup>	,824	,819	1,998

a. Predictors: (Constant), Tekanan Eksternal, Komitmen Manajemen

b. Dependent Variable: Penerapan Transparansi Pelaporan Keuangan

## Lampiran 15

### Uji Signifikansi Simultan (Uji F)

Model		Sum of Squares	df	Mean Square	F	Sig.
1	Regression	1529,825	2	764,913	131,784	,000 <sup>b</sup>
	Residual	363,165	92	3,991		
	Total	1892,989	94			

a. Dependent Variable: Penerapan Transparansi Pelaporan Keuangan

b. Predictors: (Constant), Tekanan Eksternal, Komitmen Manajemen

## Lampiran 16

### Uji Signifikansi Parsial (Uji T)

Model		Unstandardized Coefficients		Standardized Coefficients	t	Sig.	Collinearity Statistics	
		B	Std. Error	Beta			Tolerance	VIF
1	(Constant)	9,896	1,509		6,557	,000		
	Komitmen Manajemen	,487	,122	,313	3,921	,000	,327	3,181
	Tekanan Eksternal	,492	,084	,415	5,811	,000	,416	2,432

a. Dependent Variable: Penerapan Transparansi Pelaporan Keuangan

**Lampiran 17**

DATA TABULASI KUESIONER					
Komitmen Manajemen					
K1	K2	K3	K4	K5	Total X1
3	5	4	3	4	19
4	4	4	4	4	20
4	4	4	4	4	20
4	4	4	4	4	20
4	4	5	4	3	20
3	4	5	3	4	19
3	5	5	5	5	23
3	5	4	3	3	18
4	4	4	3	3	18
3	5	5	5	5	23
5	5	5	5	5	25
3	4	4	4	3	18
3	4	5	4	3	19
4	4	5	4	3	20
4	5	5	5	5	24
4	4	4	4	3	19
5	5	5	5	5	25
5	5	5	5	5	25
3	4	4	3	3	17
3	4	4	3	3	17
5	5	5	5	5	25
3	5	5	5	5	23
3	5	4	3	4	19
3	4	5	3	3	18
4	5	5	5	5	24
4	4	3	3	3	17
4	4	4	3	3	18
4	4	5	3	3	19
5	5	5	5	5	25
4	4	5	3	4	20
3	4	4	3	3	17
4	4	4	3	3	18
4	5	5	5	5	24

4	4	4	3	3	18
4	4	4	3	3	18
3	5	5	5	5	23
4	4	4	3	3	18
3	5	5	5	5	23
4	5	5	4	3	21
3	4	4	3	3	17
3	5	5	4	3	20
3	5	5	5	5	23
4	5	5	5	5	24
3	4	4	3	4	18
4	4	4	3	3	18
3	4	4	4	4	19
3	4	5	4	3	19
3	4	4	2	3	16
5	5	5	5	5	25
3	5	5	5	5	23
5	5	5	5	5	25
3	4	5	4	3	19
4	4	4	4	3	19
3	4	4	2	3	16
5	5	4	5	4	23
3	3	4	3	3	16
3	3	4	3	3	16
5	5	5	5	5	25
3	5	4	3	3	18
4	4	4	4	4	20
3	5	5	5	5	23
3	5	4	5	4	21
3	5	5	2	2	17
3	5	5	4	4	21
3	5	4	5	5	22
4	5	5	5	5	24
5	5	5	5	5	25
3	5	4	3	3	18
4	4	4	4	3	19
4	5	5	5	5	24



3	5	4	5	3	20
3	5	4	5	3	20
4	5	5	5	5	24
4	5	5	5	3	22
4	4	4	3	3	18
3	5	5	5	5	23
5	5	5	5	5	25
5	5	5	5	5	25
5	5	5	5	4	24
3	5	5	5	5	23
3	5	5	3	4	20
5	5	5	5	5	25
3	5	5	4	4	21
3	5	5	5	5	23
3	5	5	5	5	23
3	5	5	5	5	23
4	5	5	5	5	24
5	5	5	5	5	25
5	5	5	5	5	25
5	5	5	5	5	25
5	5	5	5	5	25
3	4	4	3	3	17
3	4	3	3	3	16
5	5	5	5	5	25
5	5	5	5	5	25



## Lampiran 18

DATA TABULASI KUESIONER						
Tekanan Eksternal						
T1	T2	T3	T4	T5	T6	Total X2
4	4	3	4	4	3	22
5	5	4	4	4	4	26
5	5	4	4	4	3	25
5	5	4	4	4	4	26
4	4	4	5	4	3	24
5	4	4	4	4	4	25
4	4	4	4	3	3	22
4	4	4	3	4	3	22
4	4	4	4	3	3	22
5	5	5	4	4	4	27
5	4	4	4	4	4	25
4	4	3	4	4	3	22
4	5	4	4	4	4	25
4	4	4	4	4	3	23
5	4	5	5	4	3	26
4	4	4	4	4	3	23
5	5	5	5	3	3	26
4	5	4	4	5	5	27
4	4	3	3	3	3	20
4	4	3	2	4	3	20
5	5	4	4	4	4	26
5	5	5	5	4	4	28
4	4	4	2	4	3	21
4	4	3	3	4	3	21
5	5	4	4	5	5	28
4	3	3	4	4	3	21
4	4	4	4	4	2	22
4	4	3	4	4	3	22
5	5	5	5	5	5	30
4	4	3	4	4	3	22
5	4	3	3	4	3	22
4	4	3	3	4	3	21
5	5	5	5	5	5	30

4	4	3	3	3	3	20
4	4	4	3	4	3	22
5	5	5	5	5	5	30
4	4	4	3	4	3	22
5	5	4	4	4	4	26
4	5	4	4	5	3	25
4	4	3	3	4	3	21
4	4	3	3	4	3	21
5	5	5	5	5	5	30
5	5	5	5	5	4	29
4	4	3	3	2	2	18
5	4	4	3	3	3	22
5	5	5	5	4	4	28
5	4	3	3	3	2	20
5	5	3	4	5	5	27
5	5	5	5	5	5	30
5	4	4	4	5	5	27
5	5	5	5	5	4	29
5	4	4	4	4	3	24
4	4	4	3	3	3	21
4	3	2	2	3	3	17
5	4	5	4	4	4	26
4	3	3	2	3	3	18
4	3	3	2	3	2	17
5	5	5	5	5	5	30
5	4	3	3	3	4	22
5	5	3	4	4	3	24
5	5	4	4	4	4	26
2	2	2	2	2	2	12
3	4	4	4	4	5	24
5	5	4	4	4	4	26
5	4	4	4	4	5	26
5	5	3	4	5	5	27
5	5	5	4	4	5	28
4	4	4	4	5	4	25
2	3	2	2	2	2	13
5	5	3	4	4	5	26



5	4	4	4	4	4	25
4	5	4	4	4	4	25
5	5	5	5	5	4	29
5	5	3	4	5	5	27
5	4	4	4	4	3	24
4	5	5	5	4	4	27
5	5	5	5	5	5	30
5	5	5	5	4	4	28
5	5	5	5	4	5	29
5	5	5	5	4	4	28
5	4	3	3	4	4	23
5	5	5	5	4	5	29
5	4	4	5	5	4	27
5	5	4	4	5	5	28
5	5	4	4	4	5	27
5	4	5	5	5	4	28
5	4	5	5	4	4	27
5	5	5	5	5	5	30
4	5	3	4	3	5	24
5	5	5	5	5	5	30
5	4	4	4	4	5	26
5	5	3	3	3	3	22
4	4	3	2	4	3	20
5	5	5	5	5	5	30
5	5	4	4	4	5	27

## Lampiran 19

DATA TABULASI KUESIONER									
Penerapan Transparansi Pelaporan Keuangan									
P1	P2	P3	P4	P5	P6	P7	P8	P9	Total Y
4	4	4	5	4	4	4	4	3	36
5	5	5	4	4	4	4	4	3	38
4	4	4	4	4	4	4	4	4	36
4	4	4	4	4	4	4	4	4	36
5	5	5	5	4	4	4	3	3	38
5	5	5	5	4	4	4	4	3	39
5	5	5	5	4	5	5	4	4	42
4	4	4	4	3	4	4	4	3	34
4	4	5	5	4	4	4	4	3	37
4	4	5	5	5	5	5	5	5	43
5	5	5	5	5	5	5	5	4	44
4	4	4	4	4	3	4	4	3	34
5	4	5	5	4	4	4	4	3	38
4	4	4	4	4	4	4	3	3	34
5	5	5	5	5	4	4	4	4	41
5	4	3	4	4	3	4	4	3	34
5	5	5	5	4	5	5	5	5	44
5	5	5	5	4	4	5	4	3	40
4	4	3	5	4	4	3	3	3	33
4	3	3	5	4	4	4	4	3	34
5	5	5	5	4	4	5	4	3	40
5	5	5	5	5	5	5	4	5	43
4	4	5	3	4	4	4	3	3	34
4	4	4	4	3	3	4	3	3	32
5	5	5	4	5	5	5	5	5	44
4	4	3	4	3	4	4	3	3	32
4	3	4	4	3	3	4	3	3	31
5	3	3	5	4	4	4	3	3	34
5	5	5	4	5	5	5	5	5	44
4	4	3	5	3	4	4	3	3	33
4	3	3	4	4	4	4	3	3	32
4	3	3	5	4	4	4	3	3	33
5	5	5	5	5	5	4	5	5	44

4	3	3	4	3	4	4	4	3	32
4	3	3	5	3	4	4	3	3	32
5	5	5	5	5	5	5	5	5	45
5	3	3	5	3	4	4	3	3	33
5	4	5	5	5	5	5	5	3	42
4	4	4	4	4	4	4	3	3	34
4	3	4	4	3	4	4	3	3	32
5	4	3	5	3	3	4	3	3	33
5	5	5	5	5	5	4	4	4	42
5	5	5	5	5	5	5	5	4	44
4	3	4	4	3	4	4	3	3	32
4	3	4	5	3	4	4	3	3	33
5	5	5	5	5	5	5	5	4	44
4	3	4	5	3	4	4	3	3	33
5	4	5	5	5	4	5	4	3	40
5	5	5	5	5	5	5	5	5	45
5	5	5	5	4	5	5	4	4	42
5	5	5	5	5	5	5	5	5	45
5	5	5	5	4	4	4	5	4	41
5	5	5	4	4	4	4	3	3	37
4	4	5	5	3	3	4	3	3	34
5	5	5	5	4	4	5	4	4	41
4	4	4	3	3	3	4	4	3	32
4	4	4	3	3	3	4	4	3	32
5	5	5	5	5	4	5	5	5	44
4	3	5	5	3	4	4	4	3	35
5	5	5	4	4	4	4	4	3	38
5	4	5	5	5	4	5	4	5	42
4	3	5	5	3	3	4	4	3	34
5	4	4	5	5	4	4	4	4	39
5	3	5	5	5	4	5	5	5	42
5	5	4	5	5	4	5	5	3	41
5	4	5	5	5	4	5	5	4	42
5	4	5	5	5	5	5	4	5	43
4	4	5	5	4	4	4	5	3	38
4	4	5	5	4	4	4	5	3	38
5	4	5	5	5	4	5	5	4	42

4	4	5	5	4	4	4	5	3	38
5	3	5	5	4	4	5	4	3	38
5	5	5	5	5	5	5	5	4	44
5	4	5	5	4	5	5	5	4	42
5	4	5	5	4	4	4	4	3	38
5	5	5	5	4	4	4	5	4	41
5	5	5	5	5	5	5	5	4	44
5	5	5	5	5	5	5	5	4	43
5	5	5	5	5	5	5	5	4	44
5	4	5	5	5	5	5	5	3	42
5	3	5	5	4	4	3	3	3	35
5	5	5	5	5	5	5	5	4	44
5	3	5	5	5	5	4	4	4	40
4	4	5	5	4	4	5	4	4	39
5	4	5	5	5	5	5	5	3	42
5	5	5	5	5	5	5	4	4	43
5	5	5	5	4	4	5	5	4	42
5	5	5	5	5	5	5	5	5	45
5	4	4	4	4	4	3	4	3	35
5	5	5	5	5	5	5	5	5	45
5	5	5	5	4	4	4	4	5	41
4	3	5	5	3	4	4	3	3	34
4	3	4	4	3	3	4	4	3	32
5	5	5	5	5	5	5	5	5	45
5	5	5	4	4	4	4	5	5	41



## Lampiran 20

### KUESIONER PENELITIAN PENGARUH KOMITMEN MANAJEMEN DAN TEKANAN EKSTERNAL TERHADAP PENERAPAN TRANSPARANSI PELAPORAN KEUANGAN YAYASAN SOSIAL SE-KOTA METRO, LAMPUNG

Yth. Bapak / Ibu Responden

di tempat

Dengan hormat,

Sehubungan dengan pelaksanaan penyusunan skripsi dengan judul yang telah disebutkan di atas, penulis memerlukan data-data guna sebagai acuan untuk melaksanakan penelitian terkait dengan judul tersebut. Berikut adalah data diri peneliti :

Nama : Monica Rizky Octaviani

NPM : 170423769

Fakultas / Prodi : Fakultas Bisnis dan Ekonomika / Akuntansi

Universitas : Universitas Atma Jaya Yogyakarta.

Dengan segala kerendahan hati, penulis memohon kepada Bapak / Ibu bersedia memberikan keluangannya untuk melengkapi isi dari pernyataan yang dicantumkan dalam kuesioner penelitian ini. Partisipasi Bapak / Ibu sekalian sangat kami hargai apabila Bapak / Ibu menjawab pernyataan yang ada di kuesioner penelitian ini dengan jujur dan sesuai kenyataannya. Penulis membuat kuesioner penelitian ini hanya untuk memenuhi data-data yang diperlukan dalam penyusunan skripsi dan tidak akan disebarluaskan kepada masyarakat umum sehingga semua data yang dicantumkan dalam kuesioner penelitian ini akan penulis jaga segala kerahasiaannya. Demikian kata pengantar yang dapat disampaikan, atas segala bantuan dan kerja sama Bapak / Ibu, penulis mengucapkan terima kasih.

Hormat Saya,

Monica Rizky Octaviani

## A. IDENTITAS RESPONDEN

Guna melengkapi kebutuhan akan validitas jawaban yang diberikan dalam kuesioner penelitian ini serta untuk keperluan analisa terhadap data-data, peneliti memohon kepada Bapak / Ibu responden untuk bersedia melengkapi data identitas di bawah ini dengan memberikan tanda silang (X) pada kotak yang telah disediakan.

1. Nama\*\* :
2. Jenis Kelamin :  Pria  Wanita
3. Usia :
4. Pendidikan Terakhir :  SMA  D3  S1  S2  S3
5. Jabatan / Posisi :
6. Lama Bekerja :  1-5 th  6-10 th  > 10 th

NB\*\* : Boleh tidak diisi/boleh diisi dengan inisial atau nama lengkap.

## B. PETUNJUK PENGISIAN KUESIONER

1. Setiap pernyataan yang tertera di kuesioner ini wajib dijawab oleh Bapak / Ibu responden dengan memberikan tanda silang (X) pada salah satu kotak jawaban yang telah disediakan dengan jujur dan sesuai realita yang terjadi. Selain itu, pengisian jawaban hanya akan memfokuskan pada setiap pernyataan yang paling terbaik menurut persepsi dari Bapak / Ibu responden.
2. Ada beberapa pilihan pernyataan dalam kuesioner ini yang wajib dipilih salah satu oleh responden :
  - STS yaitu Sangat Tidak Setuju
  - TS yaitu Tidak Setuju
  - N yaitu Netral
  - S yaitu Setuju
  - SS yaitu Sangat Setuju.

Daftar Pernyataan Tentang Transparansi Pelaporan Keuangan (Y)						
No.	Pernyataan	Pilihan Jawaban				
		STS	TS	N	S	SS
1.	Menyampaikan informasi mengenai keberhasilan pencapaian organisasi dalam laporan keuangan.					
2.	Menyampaikan informasi mengenai ketidakberhasilan pencapaian organisasi dalam laporan keuangan.					
3.	Menyediakan laporan keuangan yang akurat.					
4.	Menyediakan laporan keuangan dengan tepat waktu.					
5.	Menyediakan informasi keuangan mengenai <i>input</i> secara terbuka.					
6.	Menyediakan informasi keuangan mengenai <i>output</i> secara terbuka.					
7.	Menyediakan informasi keuangan mengenai <i>outcome</i> secara terbuka.					
8.	Menyediakan akses kepada pemangku kepentingan atas laporan keuangan.					
9.	Menyajikan laporan keuangan dalam istilah dan bentuk yang mudah dipahami oleh para pengguna.					

Sumber : Ridha, M. Arsyadi dan Basuki, Hardo. 2012. Pengaruh Tekanan Eksternal, Ketidakpastian Lingkungan, Dan Komitmen Management Terhadap Penerapan Transparansi Pelaporan Keuangan

<b>Daftar Pernyataan Tentang Komitmen Manajemen (X<sub>1</sub>)</b>						
<b>No.</b>	<b>Pernyataan</b>	<b>Pilihan Jawaban</b>				
		<b>STS</b>	<b>TS</b>	<b>N</b>	<b>S</b>	<b>SS</b>
1.	Adanya loyalitas terhadap organisasi.					
2.	Melakukan peningkatan keterampilan staff untuk mendukung penerapan transparansi pelaporan keuangan.					
3.	Mengutamakan pendidikan yang berkelanjutan dalam internal organisasi untuk menghadapi perubahan lingkungan yang semakin kompleks.					
4.	Adanya keinginan untuk membangun budaya etis untuk menerapkan transparansi dalam pelaporan keuangan.					
5.	Adanya keinginan untuk memajukan organisasi di dalam lingkup masyarakat.					

*Sumber : Ridha, M. Arsyadi dan Basuki, Hardo. 2012. Pengaruh Tekanan Eksternal, Ketidakpastian Lingkungan, Dan Komitmen Management Terhadap Penerapan Transparansi Pelaporan Keuangan*



<b>Daftar Pernyataan Tentang Tekanan Eksternal (X<sub>2</sub>)</b>						
<b>No.</b>	<b>Pernyataan</b>	<b>Pilihan Jawaban</b>				
		<b>STS</b>	<b>TS</b>	<b>N</b>	<b>S</b>	<b>SS</b>
1.	Adanya terbitan Undang-undang dan peraturan yang mengatur tentang penerapan transparansi dalam pelaporan keuangan.					
2.	Adanya tuntutan pimpinan untuk menerapkan transparansi dalam pelaporan keuangan.					
3.	Adanya tuntutan pihak-pihak berkepentingan untuk menerapkan transparansi dalam pelaporan keuangan.					
4.	Adanya pemberitaan media massa terkait transparansi pelaporan keuangan.					
5.	Adanya tuntutan dari masyarakat atas penerapan transparansi pelaporan keuangan.					
6.	Adanya perhatian lebih dari LSM (Lembaga Swadaya Masyarakat) terhadap penerapan transparansi pelaporan keuangan.					

Sumber : Ridha, M. Arsyadi dan Basuki, Hardo. 2012. Pengaruh Tekanan Eksternal, Ketidakpastian Lingkungan, Dan Komitmen Management Terhadap Penerapan Transparansi Pelaporan Keuangan