

**PENGARUH TINGKAT PENGANGGURAN, INDEKS PEMBANGUNAN
MANUSIA DAN PERTUMBUHAN EKONOMI TERHADAP
KEMISKINAN DI D.I.YOGYAKARTA TAHUN 2012-2019**

Skripsi

Program Studi Ekonomi Pembangunan



Diajukan oleh:

Fahrul Alif Boeang

NPM: 161123132

**Fakultas Bisnis dan Ekonomika
UNIVERSITAS ATMA JAYA YOGYAKARTA
YOGYAKARTA, 2022**

Skripsi

**PENGARUH TINGKAT PENGANGGURAN, INDEKS PEMBANGUNAN
MANUSIA DAN PERTUMBUHAN EKONOMI TERHADAP
KEMISKINAN DI D.I.YOGYAKARTA TAHUN 2012-2019**




Yang diajukan oleh:

Fahrul Alif Boeang

NPM: 161123132

Telah disetujui oleh:

Pembimbing



Ag Edi Sutarta, Se., M.Si.

6 September 2022

Skripsi

**PENGARUH TINGKAT PENGANGGURAN, INDEKS PEMBANGUNAN
MANUSIA DAN PERTUMBUHAN EKONOMI TERHADAP
KEMISKINAN DI D.I.YOGYAKARTA TAHUN 2012-2019**

Yang dipersiapkan dan disusun oleh

Fahrul Alif Boeang


NPM: 161123132

Telah dipertahankan di depan panitia Penguji Pada 7 Oktober 2022 dan
dinyatakan telah memenuhi persyaratan untuk mencapai gelar Sarjana

Ekonomi (S1) Program Studi Ekonomi Pembangunan

SUSUNAN PANITIA PENGUJI

Ketua Panitia Penguji



Drs. Sigit Triandaru, M.Si., Ph.D

Anggota Panitia Penguji



Nurcahyaningtyas, Se., M.Si.



Ag Edi Sutarta, Se., M.Si.

Yogyakarta, Oktober 2022

Dekan Fakultas Bisnis dan Ekonomika

Universitas Atma Jaya Yogyakarta



**FAKULTAS BISNIS
DAN EKONOMIKA
UNIVERSITAS ATMA JAYA YOGYAKARTA**



Drs. Budi Suprpto, MBA., Ph.D.

PERNYATAAN

Saya yang bertanda tangan dibawah ini dengan sesungguhnya menyatakan bahwa skripsi dengan judul:

**PENGARUH TINGKAT PENGANGGURAN, INDEKS PEMBANGUNAN
MANUSIA DAN PERTUMBUHAN EKONOMI TERHADAP
KEMISKINAN DI D.I.YOGYAKARTA 2012-2019**

Benar-benar hasil karya sendiri. pernyataan, ide, maupun kutipan baik langsung maupun tidak langsung yang bersumber dari tulisan atau ide orang lain dinyatakan secara tertulis dalam catatan perut dan daftar pustaka. Apabila di kemudian hari terbukti bahwa saya melakukan plagiat sebagian atau seluruhnya dari skripsi ini, maka gelar dan ijazah saya peroleh dinyatakan batal dan akan saya kembalikan kepada Universitas Atma Jaya Yogyakarta.

Yogyakarta, 6 September 2022

Yang menyatakan



Fahrul Alif Boeang

KATA PENGANTAR

Alhamdulillah rabbil 'alamin penulis ucapkan kepada Allah SWT yang selalu memberkati, menolong, dan membantu penulis dalam kehidupan sehari-hari baik suka maupun duka dalam proses pembuatan skripsi ini, sehingga penulis mampu menyelesaikan penyusunan skripsi yang berjudul “Pengaruh Tingkat Pengangguran, Indeks Pembangunan Manusia dan Pertumbuhan Ekonomi Terhadap Kemiskinan di D.I.Yogyakarta Tahun 2012-2019”, pada kesempatan ini penulis juga ingin mengucapkan terima kasih yang sebesar-besarnya kepada semua pihak yang bersedia membantu dan memberi kekuatan kepada penulis selama proses penyusunan skripsi ini, antara lain:

1. Bapak Drs. Budi Suprpto, M.B.A., Ph.d. selaku Dekan Fakultas Bisnis dan Ekonomika Universitas Atma Jaya Yogyakarta.
2. Bapak Ag. Edi Sutarta, SE., M.Si. selaku dosen pembimbing skripsi penulis yang selalu senantiasa memberikan pendampingan, pengajaran, nasihat, saran, dan masukan yang terbaik kepada penulis untuk menyelesaikan skripsi ini. Terima kasih atas tanggung jawab dan kesabaran yang Bapak berikan kepada penulis, penulis sangat berterima kasih akan hal tersebut, dan penulis mendoakan yang terbaik untuk Bapak dan keluarga.
3. Bapak Dr. Y. Sri Susilo., M.Si. selaku dosen penguji kolokium yang memberikan masukan dan saran yang berguna bagi penulisan skripsi ini.

4. Bapak dan Ibu dosen Program Studi Ekonomi Pembangunan FBE UAJY yang sangat berjasa bagi penulis dalam masa perkuliahan, terima kasih dan doa yang terbaik penulis ucapkan untuk Bapak dan Ibu dosen.
5. Segenap keluarga peneliti yang sangat penulis kasihi kepada orang tua saya Bapak Bakri Boeang dan Ibu Gretha Jacob, Kakak Firmansyah Boeang dan Adik Ferdiansyah Boeang, serta keluarga besar penulis lainnya yang tidak dapat disebutkan secara keseluruhan, terima kasih atas dukungan, cinta kasih, motivasi, nasihat, dan doa yang diberikan dengan tulus tanpa kenal lelah kepada penulis.
6. Segenap sahabat bolang yang sudah penulis anggap seperti keluarga di Yogyakarta penulis ucapkan terimakasih sedalam-dalamnya karena terus memberi warna di kehidupan penulis.
7. Pihak-pihak lain yang turut berkontribusi bagi penulis dalam mengerjakan skripsi yang tidak disebutkan, kalian semua berjasa bagi penulisan skripsi ini. Penulis mengucapkan terima kasih sedalam-dalamnya.

Penulis memiliki harapan besar untuk mendapatkan masukan yang membangun agar kedepannya dapat melakukan penelitian yang lebih baik, semoga penelitian ini dapat berguna dan bermanfaat bagi banyak orang.

Yogyakarta, 6 September 2022



Fahrul Alif Boeang

MOTTO

وَسَعَهَا إِلَّا نَفْسًا اللَّهُ يُكَلِّفُ لَا

“Allah tidak membenani seseorang melainkan sesuai dengan kesanggupannya”

(QS. Al-Baqarah: 286).

“Terkadang orang dengan masalah paling kelam akan menciptakan masa depan paling cerah”

(Umar bin Khattab).



HALAMAN PERSEMBAHAN

Karya ini saya persembahkan kepada:

Allah SWT

Ibu Gretha Jacob

Bapak Bakri Boeang

Kakak Firmansyah Boeang

Adik Ferdiansyah Boeang

Sahabat yang sudah seperti keluargaku di Jogja



DAFTAR ISI

PERNYATAAN	iv
KATA PENGANTAR	v
MOTTO.....	vii
HALAMAN PERSEMBAHAN	viii
DAFTAR ISI	ix
DAFTAR TABEL	xi
DAFTAR GAMBAR.....	xii
DAFTAR LAMPIRAN	xiii
Abstrak.....	xiv
BAB I PENDAHULUAN	1
1.1 Latar Belakang Masalah	1
1.2 Rumusan Masalah	7
1.3 Tujuan Penelitian.....	7
1.4 Manfaat Penelitian.....	8
1.5 Hipotesis	8
1.6 Sistematika Penulisan	8
BAB II TINJAUAN PUSTAKA.....	10
2.1 Landasan Teori.....	10
2.1.1 Kemiskinan	10
2.1.1.1 Jenis-jenis Kemiskinan dan Ciri-ciri Penduduk Miskin.....	11
2.1.1.2 Penyebab Kemiskinan.....	12
2.1.2 Tingkat Pengangguran	13
2.1.2.1 Teori Tingkat Pengangguran.....	14
2.1.3 Indeks Pembangunan Manusia	18
2.1.3.1 Pengukuran Indeks Pembangunan Manusia	21
2.1.3.2 Komponen Indeks Pembangunan Manusia	22
2.1.4 Pertumbuhan Ekonomi.....	23
2.1.4.1 Teori Pertumbuhan Ekonomi.....	24
2.1.5 Study Terkait	30
BAB III METODE PENELITIAN	33
3.1 Data dan Sumber Data	33
3.2 Model Penelitian	33
3.3 Alat Analisis	34

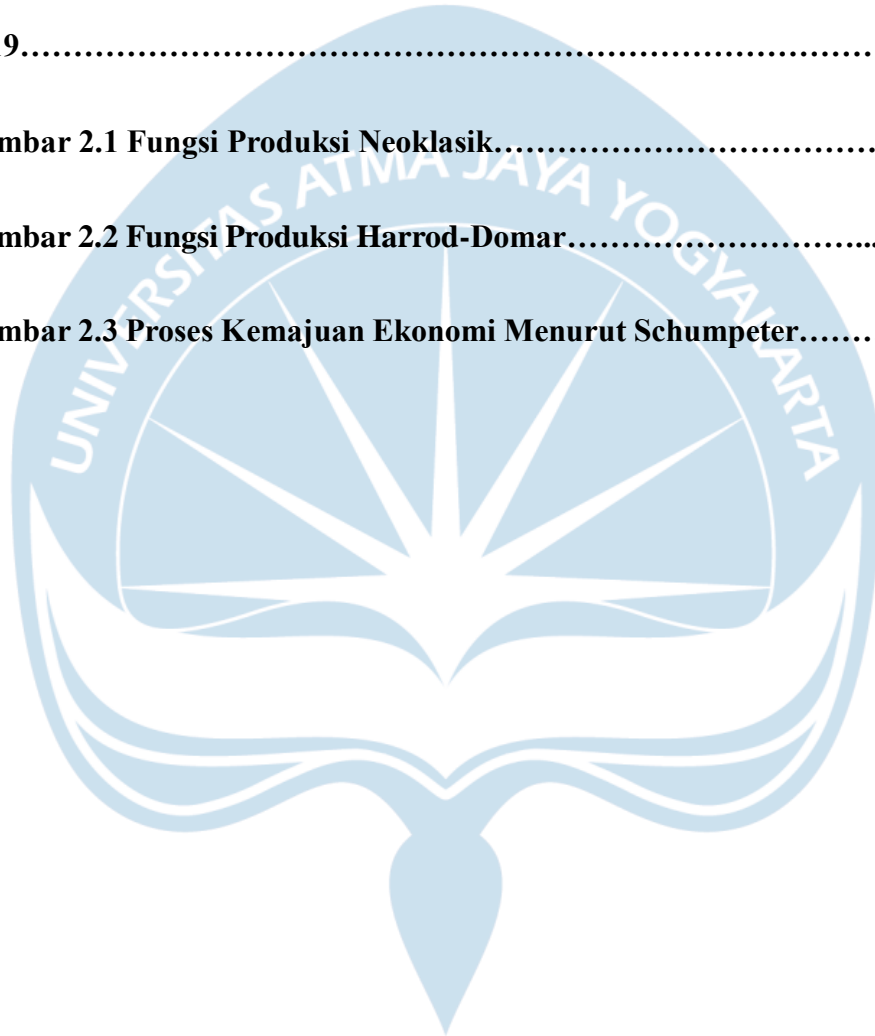
3.3.1	<i>Common effect model (CEM)</i>	35
3.3.2	<i>Fixed effect model (FEM)</i>	36
3.3.3	<i>Random effect model (REM)</i>	37
3.4	Uji Spesifikasi Model	38
3.4.1	Uji Chow (<i>Chow Test</i>)	38
3.4.2	Uji Hausman (<i>Hausman Test</i>)	39
3.5	Uji Asumsi Klasik	40
3.5.1	Uji Multikolinearitas	40
3.5.2	Uji Heteroskedastisitas	42
3.6	Uji Statistik	42
3.6.1	Uji Koefisien Determinasi (R^2)	43
3.6.2	Uji F	44
3.6.3	Uji t	45
3.7	Definisi Operasional	46
BAB IV HASIL DAN PEMBAHASAN		50
4.1	Hasil	50
4.1.1	Uji Signifikansi Model	52
4.1.1.1	Uji Chow (<i>Chow Test</i>)	52
4.1.1.2	Uji Hausman (<i>Hausman Test</i>)	53
4.1.2	Uji Statistik	54
4.1.2.1	Koefisien Determinasi (R^2)	55
4.1.2.2	Uji F	55
4.1.2.3	Uji t	56
4.2	Pembahasan	57
4.2.1	Analisis Pengaruh Tingkat Pengangguran terhadap Tingkat Kemiskinan di 5 Kabupaten/Kota di D.I.Yogyakarta tahun 2012-2019	58
4.2.2	Analisis Pengaruh Indeks Pembangunan Manusia terhadap Tingkat Kemiskinan di 5 Kabupaten/Kota di D.I.Yogyakarta tahun 2012-2019	59
4.2.3	Analisis Pengaruh Pertumbuhan Ekonomi terhadap Tingkat Kemiskinan di 5 Kabupaten/Kota di D.I.Yogyakarta tahun 2012-2019	60
BAB V PENUTUP		61
5.1	Kesimpulan	61
5.2	Saran	61
DAFTAR PUSTAKA		63
LAMPIRAN		66

DAFTAR TABEL

Tabel 2.1 Nilai Maksimum dan Minimum dari Setiap Komponen IPM.....	22
Tabel 4.1 Hasil Regresi <i>Common Effect Model</i>.....	50
Tabel 4.2 Hasil Regresi <i>Fixed Effect Model</i>.....	51
Tabel 4.3 Hasil Regresi <i>Random Effect Model</i>.....	51
Tabel 4.4 Hasil Uji <i>Chow</i>.....	53
Tabel 4.5 Hasil Uji <i>Haussman</i>.....	54
Tabel 4.6 Model yang terpilih <i>Random Effect Model</i>.....	53
Tabel 4.7 Hasil Regresi <i>Random Effect Model</i>.....	57

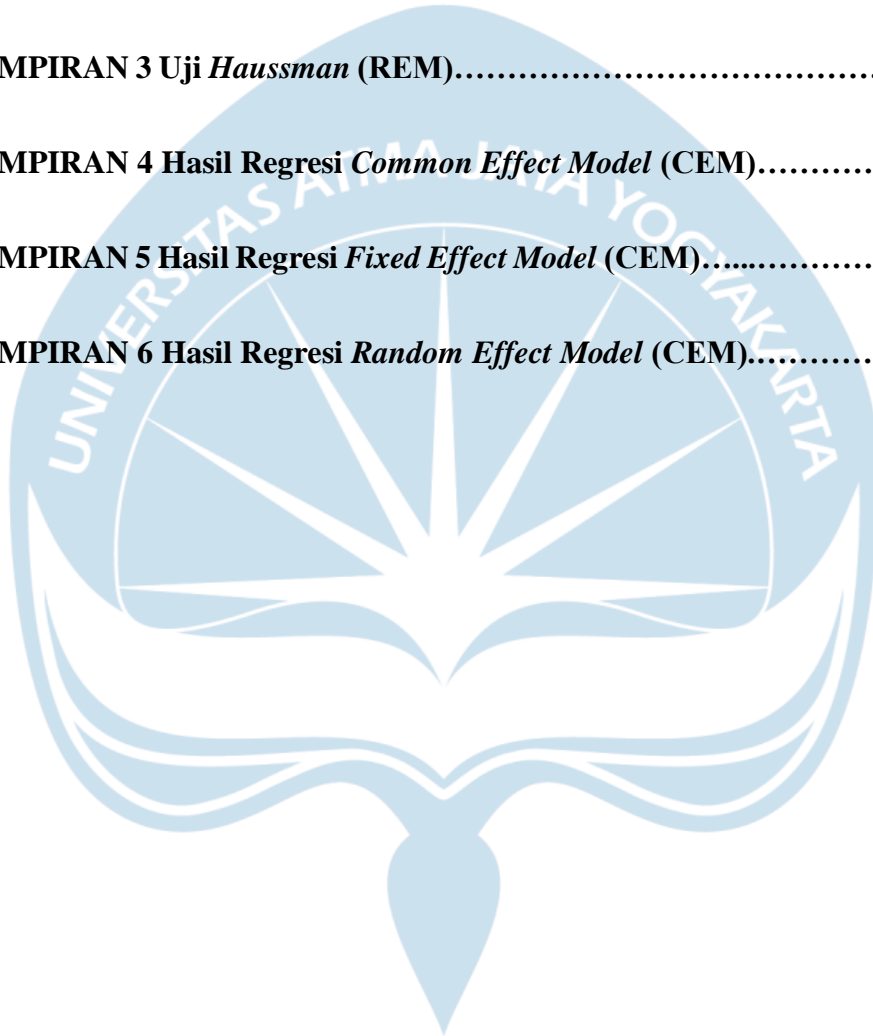
DAFTAR GAMBAR

Gambar 1.1 Persentase Tingkat Kemiskinan di D.I.Y tahun 2012-2019.....	3
Gambar 1.2 Persentase Tingkat Pengangguran Terbuka di D.I.Y tahun 2012-2019.....	4
Gambar 2.1 Fungsi Produksi Neoklasik.....	25
Gambar 2.2 Fungsi Produksi Harrod-Domar.....	27
Gambar 2.3 Proses Kemajuan Ekonomi Menurut Schumpeter.....	25



DAFTAR LAMPIRAN

LAMPIRAN 1 Data Penelitian.....	66
LAMPIRAN 2 Uji <i>Chow</i> (FEM).....	68
LAMPIRAN 3 Uji <i>Haussman</i> (REM).....	68
LAMPIRAN 4 Hasil Regresi <i>Common Effect Model</i> (CEM).....	68
LAMPIRAN 5 Hasil Regresi <i>Fixed Effect Model</i> (CEM).....	69
LAMPIRAN 6 Hasil Regresi <i>Random Effect Model</i> (CEM).....	70



**PENGARUH TINGKAT PENGANGGURAN, INDEKS PEMBANGUNAN
MANUSIA DAN PERTUMBUHAN EKONOMI TERHADAP
KEMISKINAN DI D.I.YOGYAKARTA TAHUN 2012-2019**

**Disusun Oleh:
Fahrul Alif Boeang
NPM: 161123132**

**Pembimbing
Ag. Edi Sutarta, SE., M.Si**

Abstrak

Penelitian ini bertujuan untuk mengetahui dan menganalisis pengaruh tingkat pengangguran, indeks pembangunan manusia dan pertumbuhan ekonomi terhadap kemiskinan di D.I.Yogyakarta. Periode waktu pengamatan dalam penelitian ini adalah tahun 2012 hingga tahun 2019. Data yang digunakan dalam penelitian ini merupakan data sekunder dan alat analisis yang digunakan adalah regresi data panel yang diolah menggunakan *software Eviews 10*. Hasil penelitian menunjukkan bahwa variabel tingkat pengangguran berpengaruh positif dan signifikan terhadap tingkat kemiskinan dari tahun 2012-2019, variabel indeks pembangunan manusia berpengaruh negatif dan signifikan terhadap tingkat kemiskinan dari tahun 2012-2019, dan variabel pertumbuhan ekonomi berpengaruh negatif dan signifikan terhadap tingkat kemiskinan dari tahun 2012-2019.

Kata kunci : tingkat pengangguran, indeks pembangunan manusia, pertumbuhan ekonomi, tingkat kemiskinan