

**ANALISIS DAYA SAING KABUPATEN/KOTA PROVINSI BALI
TAHUN 2010-2021**

Skripsi

**Untuk Memenuhi Sebagian Persyaratan Mencapai Derajat Sarjana Ekonomi
Pembangunan (S1)**

Pada Program Studi Ekonomi Pembangunan

Fakultas Bisnis dan Ekonomika Universitas Atma Jaya Yogyakarta



Disusun oleh:

I Gede Nyoman Oka Triatmaja

NPM: 18 11 24041

Fakultas Bisnis dan Ekonomika

UNIVERSITAS ATMA JAYA YOGYAKARTA

YOGYAKARTA,

SEPTEMBER 2022

Skripsi

ANALISIS DAYA SAING KABUPATEN/KOTA PROVINSI BALI

TAHUN 2010-2021



Disusun oleh:

I Gede Nyoman Oka Triatmaja

NPM: 18 11 24041

Telah dibaca dan disetujui oleh:

Pembimbing

A handwritten signature in black ink, appearing to be 'Rini Setyastuti'.

Dr. AM. Rini Setyastuti, S.E., M.Si.

Tanggal, 14 September 2022

Skripsi

ANALISIS DAYA SAING KABUPATEN/KOTA PROVINSI BALI

TAHUN 2010-2021

yang dipersiapkan dan disusun oleh

I Gede Nyoman Oka Triatmaja
NPM: 18 11 24041

telah dipertahankan di depan Panitia Penguji

pada tanggal 10 Oktober 2022

dan dinyatakan telah memenuhi syarat untuk diterima
sebagai salah satu prasyarat untuk mencapai gelar Sarjana Ekonomi (S1)
Program Studi Ekonomi Pembangunan

SUSUNAN PANITIA PENGUJI

Ketua Panitia Penguji



A. Gunadi Brata, S.E., M.Si., Ph.D.

Anggota Panitia Penguji



Dr. AM. Rini Setyastuti, S.E., M.Si.




Yenny Patnasari, S.E., M.Si.

Yogyakarta, 10 Oktober 2022

Dekan Fakultas Bisnis dan Ekonomika

Universitas Atma Jaya Yogyakarta




Drs. Budi Suprpto, MBA., Ph.D.
FAKULTAS BISNIS
DAN EKONOMIKA
UNIVERSITAS ATMA JAYA YOGYAKARTA

PERNYATAAN

Saya yang bertanda tangan di bawah ini dengan sesungguhnya menyatakan bahwa skripsi dengan judul:

ANALISIS DAYA SAING KABUPATEN/KOTA PROVINSI BALI TAHUN 2010-2021

benar-benar hasil karya saya sendiri. Pernyataan, ide, maupun kutipan baik langsung maupun tak langsung yang bersumber dari tulisan atau ide orang lain dinyatakan secara tertulis dalam skripsi ini dalam catatan perut dan daftar pustaka. Apabila di kemudian hari saya terbukti melakukan plagiasi sebagian atau seluruhnya dari skripsi ini, maka gelar dan ijazah yang saya peroleh dinyatakan batal dan akan saya kembalikan kepada Universitas Atma Jaya Yogyakarta.

Yogyakarta, 9 September 2022
Yang menyatakan



I Gede Nyoman Oka Triatmaja

KATA PENGANTAR

Puji syukur penulis panjatkan kepada Tuhan Yang Maha Esa, karena berkat dan rahmat-Nya penulis dapat menyelesaikan skripsi ini dengan baik. Skripsi yang berisikan hasil penelitian mengenai daya saing dan pertumbuhan ekonomi kabupaten/kota di Provinsi Bali ini, digunakan sebagai salah satu syarat untuk kelulusan program Sarjana Ekonomi Program Studi Ekonomi Pembangunan Universitas Atma Jaya Yogyakarta. Penulis dengan sangat terbuka menerima kritik dan saran yang membangun dalam penyempurnaan skripsi ini.

Penulis menyadari banyak pihak yang memberikan dukungan dan bantuan selama penyelesaian studi dan skripsi ini. Oleh karena itu, sudah sepantasnya penulis dengan penuh rasa hormat mengucapkan terimakasih kepada:

1. Ida Sang Hyang Widhi Wasa yang selalu memberikan pencerahan, kelancaran, kesehatan, serta kekuatan dalam proses penyusunan skripsi ini hingga selesai.
2. Ibu Dr. AM. Rini Setyastuti, S.E.,M.Si. selaku dosen pembimbing skripsi yang sangat baik hati dan sabar membimbing penulis dalam proses penyusunan skripsi hingga selesai.
3. Ibu Yenny Patnasari, S.E., M.Si. selaku dosen pembimbing akademik yang telah membantu penulis selama masa studi dengan memberikan saran-saran yang sangat bermanfaat bagi penulis.
4. Bapak Dr. Y. Sri Susilo, S.E.,M.Si. selaku Ketua Program Studi Ekonomi Pembangunan serta Bapak A. Gunadi Brata, S.E., M.Si., Ph.D. dan Ibu Yenny


Patnasari, S.E., M.Si. selaku dosen penguji yang telah memberikan kritik dan saran dalam penyusunan skripsi ini.

5. Bapak (Alm) Drs. I Nyoman Munia dan Ibu Ni Wayan Suinari, S.Pd selaku orang tua yang telah membesarkan penulis dengan baik, penyemangat bagi penulis, serta doa dan dukungan yang tiada henti hingga skripsi ini dapat terselesaikan dengan baik.
6. Saudari Ni Luh Putu Kompiang Adi Satyawati dan saudara I Gede Pasek Dwija Putra selaku saudara kandung yang selalu memberikan semangat secara langsung maupun tidak langsung kepada penulis dalam penyusunan skripsi ini.
7. Saudari Ni Made Dwita Wiwahani selaku pacar yang selalu memberikan semangat dan kasih sayang kepada penulis yang tiada hentinya.
8. Teman-teman mahasiswa angkatan 2018 yang selalu memberikan dukungan, semangat dan informasi kepada penulis dari semester satu hingga penyusunan skripsi ini.
9. Seluruh pihak yang tidak dapat disebutkan satu per satu yang turut memberikan semangat dan dukungan kepada penulis selama penyusunan skripsi ini.

Penulis berharap semoga skripsi ini bermanfaat bagi pembaca dan dapat menjadi referensi demi pengembangan ke arah yang lebih baik. Penulis menyadari tidak ada yang sempurna dan penulis masih melakukan kesalahan dalam penyusunan skripsi ini. Oleh karena itu, penulis memohon maaf sedalam-dalamnya

dan sangat terbuka dalam menerima kritik dan saran yang membangun. Akhir kata penulis ucapkan terima kasih.

Yogyakarta, 9 September 2022



I Gede Nyoman Oka Triatmaja




DAFTAR ISI

HALAMAN PERSETUJUAN.....	i
HALAMAN PENGESAHAN	ii
HALAMAN PERNYATAAN	iii
KATA PENGANTAR	iv
DAFTAR ISI.....	vii
DAFTAR TABEL.....	x
DAFTAR GAMBAR	xi
DAFTAR LAMPIRAN	xii
Abstrak	xiv
BAB I PENDAHULUAN	1
1.1. Latar Belakang	1
1.2. Rumusan Masalah	5
1.3. Tujuan Penelitian	6
1.4. Manfaat Penelitian	6
BAB II TINJAUAN PUSTAKA.....	7
2.1. Produk Domestik Regional Bruto (PDRB).....	7
2.2. Penghitungan Produk Domestik Regional Bruto (PDRB).....	8
2.2.1. Menurut Pendekatan Produksi	8


2.2.2. Menurut Pendekatan Pendapatan	9
2.2.3. Menurut Pendekatan Pengeluaran.....	9
2.3. Teori Pergeseran Struktural.....	10
2.4. Pertumbuhan Seimbang dan Tidak Seimbang	12
2.5. Pertumbuhan Ekonomi.....	14
2.6. Daya Saing Ekonomi	17
2.7. <i>Location Quotient</i> (LQ)	20
2.8. <i>Shift-Share</i>	20
2.9. Penelitian Terdahulu	21
BAB III METODE PENELITIAN.....	25
3.1. Data dan Sumber Data	25
3.2. Alat Analisis.....	25
3.2.1. Teknik Analisis <i>Location Quotient</i> (LQ).....	25
3.2.2. Teknik Analisis <i>Shift-Share</i>	27
BAB IV HASIL DAN PEMBAHASAN	29
4.1. Gambaran Umum Provinsi Bali	29
4.2. Perbandingan Laju Pertumbuhan Kabupaten/Kota dan Provinsi Bali Tahun 2011-2021.....	30
4.3. Analisis <i>Location Quotient</i> (LQ)	31
4.4. Analisis <i>Shift Share</i>	35

BAB V PENUTUP.....	37
5.1. Kesimpulan	37
5.2. Saran.....	38
DAFTAR PUSTAKA	40
LAMPIRAN.....	44




DAFTAR TABEL

Tabel 1.1 Laju Pertumbuhan Produk Domestik Regional Bruto Per Kapita Atas Dasar Harga Konstan 2010 (Persen) 2011 - 2021.....	2
Tabel 1.2 Laju Pertumbuhan PDRB Kabupaten/Kota Provinsi Bali 2011-2021.....	5
Tabel 4.1 Luas Wilayah (Km ²) Kabupaten/Kota di Provinsi Bali	30
Tabel 4.2 Hasil Analisis <i>Location Quotient</i> Kabupaten/Kota Provinsi Bali 2010-2021.....	32
Tabel 4.3 Hasil Analisis <i>Shift Share</i> Kabupaten/Kota Provinsi Bali 2010-2021..	36



DAFTAR GAMBAR


Gambar 1.1 Laju Pertumbuhan Produk Domestik Regional Bruto Per Kapita Atas Dasar Harga Konstan 2010 (Persen) 2011 – 2021	3
Gambar 4.1 Perbandingan Pertumbuhan PDRB Kabupaten/Kota dan Provinsi Bali Tahun 2011-2021	31



DAFTAR LAMPIRAN

Lampiran 1 Laju Pertumbuhan PDRB Kabupaten/Kota Provinsi Bali 2011-2021	44
Lampiran 2 Hasil Perhitungan <i>Location Quotient</i> Kabupaten Badung tahun 2010- 2021.....	45
Lampiran 3 Hasil Perhitungan <i>Location Quotient</i> Kabupaten Buleleng tahun 2010- 2021.....	46
Lampiran 4 Hasil Perhitungan <i>Location Quotient</i> Kabupaten Bangli tahun 2010- 2021.....	47
Lampiran 5 Hasil Perhitungan <i>Location Quotient</i> Kabupaten Gianyar tahun 2010- 2021.....	48
Lampiran 6 Hasil Perhitungan <i>Location Quotient</i> Kabupaten Jembrana tahun 2010- 2021.....	49
Lampiran 7 Hasil Perhitungan <i>Location Quotient</i> Kabupaten Karangasem tahun 2010-2021	50
Lampiran 8 Hasil Perhitungan <i>Location Quotient</i> Kabupaten Klungkung tahun 2010-2021	51
Lampiran 9 Hasil Perhitungan <i>Location Quotient</i> Kabupaten Tabanan tahun 2010- 2021.....	52
Lampiran 10 Hasil Perhitungan <i>Location Quotient</i> Kota Denpasar tahun 2010-2021	53
Lampiran 11 Analisis <i>Shift Share</i> Kabupaten Badung.....	54

Lampiran 12 Analisis <i>Shift Share</i> Kabupaten Bangli	55
Lampiran 13 Analisis <i>Shift Share</i> Kabupaten Buleleng.....	56
Lampiran 14 Analisis <i>Shift Share</i> Kabupaten Gianyar	57
Lampiran 15 Analisis <i>Shift Share</i> Kabupaten Jembrana.....	58
Lampiran 16 Analisis <i>Shift Share</i> Kabupaten Karangasem	59
Lampiran 17 Analisis <i>Shift Share</i> Kabupaten Klungkung	60
Lampiran 18 Analisis <i>Shift Share</i> Kabupaten Tabanan	61
Lampiran 19 Analisis <i>Shift Share</i> Kota Denpasar.....	62



ANALISIS DAYA SAING KABUPATEN/KOTA PROVINSI BALI

TAHUN 2010-2021

Disusun oleh:

I Gede Nyoman Oka Triatmaja

NPM: 18 11 24041

Pembimbing

Dr. AM. Rini Setyastuti, S.E.,M.Si.

Abstrak

Penelitian ini bertujuan untuk mengetahui dan menganalisis perkembangan perekonomian di Provinsi Bali dengan melihat perkembangan indikator ekonomi makro pertumbuhan ekonomi atau Produk Domestik Regional Bruto (PDRB) dan sektor-sektor apa yang mempunyai daya saing di kabupaten/kota di Provinsi Bali. Penelitian ini menggunakan metode penelitian deskriptif dengan data sekunder dari Badan Pusat Statistik (BPS) Provinsi Bali. Alat analisis yang digunakan dalam penelitian ini adalah *Location Quotient* (LQ) dan *Shift Share*. Hasil dari penelitian ini adalah: Dari perkembangan pertumbuhan sembilan kabupaten/kota Provinsi Bali rata-rata mengalami laju pertumbuhan yang meningkat, pada tahun 2020-2021 laju pertumbuhan melambat dan daya saing mengalami penurunan akibat *Corona Virus Disease* atau Covid-19. Analisis *Location Quotient* (LQ) menunjukkan daya saing yang tinggi di kabupaten/kota; Kabupaten Badung pada sektor Pengadaan air, pengelolaan sampah, limbah dan daur ulang, Konstruksi, Penyediaan akomodasi dan makan minum, Informasi dan komunikasi. Kabupaten Bangli pada sektor Pertanian, kehutanan dan perikanan, Jasa lainnya. Kabupaten Buleleng memiliki daya saing yang lemah. Kabupaten Gianyar pada sektor Penyediaan akomodasi dan makan minum. Kabupaten Jembrana pada sektor Pertanian, kehutanan dan perikanan, Transportasi dan pergudangan. Kabupaten Karangasem pada sektor Pertambangan dan penggalian, Transportasi dan pergudangan. Kabupaten Klungkung pada sektor Industri pengolahan, Administrasi pemerintah, pertahanan dan jaminan sosial wajib. Kabupaten Tabanan pada sektor Pertanian, kehutanan dan perikanan, Pertambangan dan penggalian, Administrasi pemerintah, pertahanan dan jaminan sosial wajib, Jasa lainnya. Kota Denpasar pada sektor Pengadaan listrik dan gas, Pengadaan air, pengelolaan sampah, limbah dan daur ulang, Konstruksi, Jasa kesehatan dan kegiatan sosial. Analisis *Shift Share* menunjukkan rata-rata memiliki laju pertumbuhan yang kuat namun memiliki daya saing yang lemah. Pada sektor transportasi dan pergudangan rata-rata kabupaten/kota memiliki laju pertumbuhan yang lambat namun dengan daya saing yang kuat. Kabupaten Jembrana pada sektor perdagangan besar dan eceran; reparasi mobil dan sepeda

motor mengalami laju pertumbuhan yang lambat namun memiliki daya saing yang baik. Dari 9 kabupaten/kota, terdapat 8 kabupaten rata-rata memiliki pergeseran positif, Kota Denpasar pada sektor pertambangan dan penggalian memiliki pergeseran negatif.

Kata Kunci: Produk Domestik Regional Bruto (PDRB), Daya Saing, Pertumbuhan Ekonomi.

