

**PENGARUH STRUKTUR MODAL, PROFITABILITAS, DAN
MODAL INTELEKTUAL TERHADAP NILAI PERUSAHAAN**

Skripsi

Untuk Memenuhi Sebagian Persyaratan Mencapai Derajat

Sarjana (S1)

Pada Program Studi Akuntansi

Fakultas Bisnis dan Ekonomika Universitas Atma Jaya Yogyakarta



Disusun Oleh:

Sie, Robert Clarence Pramana

180424410

PROGRAM STUDI AKUNTANSI

FAKULTAS BISNIS DAN EKONOMIKA

UNIVERSITAS ATMA JAYA YOGYAKARTA

2022

**PENGARUH STRUKTUR MODAL, PROFITABILITAS, DAN
MODAL INTELEKTUAL TERHADAP NILAI PERUSAHAAN**



Disusun Oleh:

Sie, Robert Clarence Pramana

180424410

Telah dibaca dan disetujui oleh:

Pembimbing

A handwritten signature in black ink, appearing to read "Fitria Harjanti".

MG. Fitria Harjanti, S.E., M.Sc.

14 Oktober 2022

SKRIPSI

PENGARUH STRUKTUR MODAL, PROFITABILITAS, DAN MODAL INTELEKTUAL TERHADAP NILAI PERUSAHAAN

Dipersiapkan dan disusun oleh:

Sie, Robert Clarence Pramana
NPM : 180424410

Telah dipertahankan di depan Panitia Penguji

pada tanggal 11 November 2022

dan dinyatakan telah memenuhi syarat untuk diterima


sebagai salah satu persyaratan untuk mencapai gelar Sarjana Akuntansi (S1)

Program Studi Akuntansi

SUSUNAN PANITIA PENGUJI


Ketua Panitia Penguji

Anggota Panitia Penguji



Dr. I Putu Sugiarta Sanjaya, M.Si.,

Ak., CA.



Drs. I Gede Siswantaya, M.Si., CSA



**MG. Fitria Harjanti, SE., M.Sc.,
CIQA**

Yogyakarta, 9 Desember 2022

Dekan Fakultas Bisnis dan Ekonomika

Universitas Atma Jaya Yogyakarta



Drs. Budi Suprpto, MBA., Ph.D
DAN EKONOMIKA
UNIVERSITAS ATMA JAYA YOGYAKARTA

ABSTRAK

Pada era globalisasi saat ini perusahaan-perusahaan didunia usaha bersaing untuk menjadi yang terbaik dalam bidangnya dan untuk mencapai tujuan usahanya,. Tujuan tersebut adalah meningkatkan nilai perusahaan. Nilai perusahaan yang tinggi akan membuat pasar percaya tidak hanya pada kinerja perusahaan saat ini namun juga pada prospek perusahaan di masa depan. Penelitian ini bertujuan untuk mengetahui adanya pengaruh struktur modal, profitabilitas, dan modal intelektual. Sampel yang digunakan dalam penelitian ini adalah perusahaan sektor pertambangan yang terdaftar di BEI tahun 2017-2020, peneliti memperoleh sampel sebanyak 100 sampel. Data yang digunakan dalam penelitian ini diperoleh melalui *website* resmi Bursa Efek Indonesia, yaitu www.idx.com. Metode analisis yang digunakan adalah analisis regresi berganda dengan perhitungan yang didukung oleh SPSS versi 26. Hasil penelitian ini menunjukkan bahwa struktur modal, profitabilitas dan modal intelektual berpengaruh positif terhadap nilai perusahaan.

Kata Kunci: struktur modal, profitabilitas, modal intelektual, nilai perusahaan

PERNYATAAN

Yang bertanda tangan dibawah ini saya, Sie, Robert Clarence Pramana, menyatakan bahwa skripsi dengan judul

Pengaruh Struktur Modal, Profitabilitas, dan Modal

Intelektual Terhadap Nilai Perusahaan

Ini adalah hasil karya atau tulis tangan saya sendiri. Dengan ini saya menyatakan dengan kesungguhan bahwa dalam skripsi ini tidak terdapat keseluruhan atau sebagian tulis tangan orang lain yang saya ambil dengan cara meniru atau menyalin dalam bentuk rangkaian kalimat yang menunjukkan pendapat atau gagasan atau pemikiran orang lain dan tidak terdapat campur tangan orang lain dalam penulisan skripsi ini, yang saya akui seolah olah sebagai tulisan saya sendiri. Kalimat, pernyataan, pendapat, maupun kutipan yang bersumber dari tulisan orang lain telah dinyatakan secara tertulis dalam daftar pustaka skripsi ini. Bila di kemudian hari terbukti bahwa saya melakukan tindakan menyalin atau meniru karya tulis orang lain baik sebagian atau keseluruhan, maka saya bersedia melepas gelar dan ijazah saya kepada Universitas Atma Jaya Yogyakarta.

Yogyakarta, 24 Oktober 2022

Yang Menyatakan



Sie, Robert Clarence Pramana

MOTTO

“Yesus berkata kepadanya, Jika engkau bisa percaya, segala sesuatu mungkin bagi orang yang percaya” – **Markus 9:23**

“Kita tahu sekarang, bahwa Allah turut bekerja dalam segala sesuatu untuk mendatangkan kebaikan bagi mereka yang mengasihi Dia, yaitu bagi mereka yang terpanggil sesuai dengan rencana Allah.” – **Roma 8:28**

“Move well! Learn well! Play well, eat well, and rest well! Enjoy your lives, merrily and to the fullest!” – **Kame-sennin.**

“Sometimes, we have to look beyond what we want and do what’s best.” – **Piccolo**

“Push through the Pain. Giving Up Hurts More.” — **Vegeta**

KATA PENGANTAR

Segala puji dan syukur hanya kepada Tuhan Yang Maha Esa, karena berkat, kasih, dan anugerah-Nya yang melimpah sehingga penulis dapat menyelesaikan penulisan skripsi ini yang berjudul “Pengaruh Struktur Modal, Profitabilitas, dan Modal Intelektual Terhadap Nilai Perusahaan”. Skripsi ini diajukan guna memenuhi Sebagian Persyaratan Mencapai Derajat Sarjana (S1) fakultas bisnis dan ekonomika Universitas Atma Jaya Yogyakarta.

Dalam menulis skripsi ini penulis menyadari bahwa terdapat kekurangan, sehingga penulis banyak mendapat bantuan baik bimbingan maupun arahan dari banyak pihak. Oleh karena itu, penulis ingin mengucapkan terima kasih sebesar-besarnya kepada:

1. Tuhan Yesus Kristus yang telah memberi kasih, berkat dan anugerah-Nya telah menolong penulis sehingga skripsi ini dapat selesai dengan baik dan tepat waktu.
2. Kedua Orang Tua, dan kedua kakak penulis yang telah mendoakan, membimbing, menyemangati, masukan, dan bantuan selama penyusunan skripsi.
3. Ibu MG. Fitria Harjanti, S.E., M.Sc selaku dosen pembimbing, yang telah banyak membantu memperbaiki penulisan, membimbing, memberi arahan, serta meluangkan waktunya baik pada hari kerja maupun hari libur untuk penulis sehingga skripsi ini dapat selesai dengan baik dan tepat waktu. Dan juga telah membantu penulis untuk mengikuti ujian pendadaran pada waktu yang diinginkan.

4. Seluruh Dosen dan Staff Akademi Fakultas Bisnis dan Ekonomi Universitas Atma Jaya Yogyakarta atas segala ilmu, pengalaman, dan masukan yang telah diberikan kepada penulis dalam menyelesaikan skripsi.
5. Veronika Merry Anggraeni Putri selaku pacar penulis yang selalu mendukung, menyemangati, memberi masukan, dan memotivasi penulis dalam menyelesaikan skripsi ini.
6. Teman-teman bermain yang telah menghibur penulis sehingga skripsi dapat diselesaikan dengan baik.
7. Teman-teman Universitas Atma Jaya Yogyakarta yang telah membagikan ilmu, informasi, dan banyak membantu penulis.

Akhir kata, penulis berharap Tuhan Yang Maha Esa berkenan membalas seluruh kebaikan seluruh pihak yang telah banyak membantu, menyemangati, memotivasi, dan membimbing. Penulis juga berharap supaya skripsi ini dapat bermanfaat bagi semua yang membacanya.

Yogyakarta, 24 Oktober 2022

Penulis,




Sie, Robert Clarence Pramana

DAFTAR ISI

JUDUL	i
LEMBAR PERSETUJUAN	ii
LEMBAR PENGESAHAN	ii
ABSTRAK	iv
PERNYATAAN	v
MOTTO	vi
KATA PENGANTAR	vii
DAFTAR ISI	ix
DAFTAR TABEL	xii
DAFTAR GAMBAR	xiii
BAB I	1
1.1. Latar Belakang	1
1.2. Rumusan masalah	7
1.3. Tujuan penelitian	8
1.4. Manfaat penelitian	8
BAB II	10
2.1. Landasan Teori	10
2.1.1. <i>Stakeholder theory</i>	10
2.1.2. <i>Signaling theory</i>	11
2.2. Nilai Perusahaan	12
2.3. Struktur Modal	13
2.4. Profitabilitas	14
2.5. Modal Intelektual	15
2.6. Penelitian terdahulu	17

2.7. Pengembangan Hipotesis	19
2.7.1. Pengaruh struktur modal terhadap nilai perusahaan	19
2.7.2. Pengaruh profitabilitas terhadap nilai perusahaan	20
2.7.3. Pengaruh modal intelektual terhadap nilai perusahaan	20
BAB III.....	22
3.1. Jenis penelitian	22
3.2. Objek penelitian.....	22
3.3. Sampel dan teknik pengambilan sampel.....	24
3.4. Variabel penelitian.....	25
3.4.1. Variabel dependen.....	25
3.4.2. Variabel independen.....	26
3.4.3. Variabel Kontrol	30
3.5. Model penelitian.....	31
3.6. Data dan teknik pengambilan data.....	31
3.7. Teknik analisis data	32
3.7.1. Uji asumsi klasik.....	32
3.7.2. Uji Statistik Deskriptif.....	34
3.7.3. Regresi Linier Berganda.....	35
3.7.4. Uji Hipotesis	36
BAB IV	38
HASIL DAN PEMBAHASAN	38
4.1. Hasil Analisis	38
4.1.1. Uji Statistik Deskriptif.....	38
4.1.2. Uji Asumsi Klasik.....	40
4.1.3. Hipotesis	45

4.2. Pembahasan.....	49
4.2.1. Pengaruh Struktur Modal Terhadap Nilai Perusahaan.....	49
4.2.2. Pengaruh Profitabilitas Terhadap Nilai Perusahaan.....	49
4.2.3. Pengaruh Modal Intelektual Terhadap Nilai Perusahaan	50
BAB V.....	52
5.1. Kesimpulan.....	52
5.2. Keterbatasan penelitian.....	52
5.3. Saran	52
DAFTAR PUSTAKA.....	54
LAMPIRAN.....	59



DAFTAR TABEL

Tabel 3.1. Kriteria Pengambilan Sampel	25
Tabel 3.2. Kriteria Keputusan Autokorelasi.....	34
Tabel 4.1 Uji Statistik Deskriptif.....	38
Tabel 4.2 Uji Normalitas Sebelum <i>Outlier</i>	40
Tabel 4.3 Uji Normalitas Setelah <i>Outlier</i>	41
Tabel 4.4 Uji Multikolinearitas	42
Tabel 4.5 Uji Heteroskedastisitas	43
Tabel 4.6 Uji Autokorelasi Sebelum <i>Cochrance-Orcutt</i>	44
Tabel 4.7 Uji Autokorelasi Setelah <i>Cochrance-Orcutt</i>	44
Tabel 4.8 Koefisien Determinasi (R^2).....	45
Tabel 4.9 Uji F.....	46
Tabel 4.10 Uji T.....	47

DAFTAR GAMBAR

Gambar 1 Perubahan PBV ANTM	3
Gambar 2 Kinerja IHSG 10 Tahunan	23
Gambar 3 Model Penelitian.....	31
Gambar 4 Rata-Rata Data Pertambangan	51



