

**PENGARUH INDEKS PERSEPSI KORUPSI, *TOTAL FERTILITY RATE*  
(TFR), DAN *FOREIGN DIRECT INVESTMENT* (FDI) TERHADAP  
PERTUMBUHAN EKONOMI DI 7 NEGARA ASEAN TAHUN 2011-2019**

Skripsi

Untuk Memenuhi Sebagian Persyaratan Mencapai Derajat Sarjana Ekonomi (S1)

Pada Program Studi Ekonomi Pembangunan

Fakultas Bisnis dan Ekonomika Universitas Atma Jaya Yogyakarta



Diajukan oleh :

**Lisda Nathasya Manurung**

**NPM : 18 11 24585**

**Fakultas Bisnis dan Ekonomika  
UNIVERSITAS ATMA JAYA YOGYAKARTA  
YOGYAKARTA  
NOVEMBER 2022**

Skripsi

**PENGARUH INDEKS PERSEPSI KORUPSI, *TOTAL FERTILITY RATE*,  
DAN *FOREIGN DIRECT INVESTMENT (FDI)* TERHADAP  
PERTUMBUHAN EKONOMI DI 7 NEGARA ASEAN TAHUN 2011-2019**



Yang diajukan oleh :

**Lisda Nathasya Manurung**

**NPM : 18 11 24585**

telah disetujui oleh:

Pembimbing

A handwritten signature in blue ink, appearing to read 'Sigit Triandaru', is positioned below the title 'Pembimbing'.

**Sigit Triandaru, M.Si., Ph.D.**

tanggal 22 November 2022

Skripsi  
**PENGARUH INDEKS PERSEPSI KORUPSI, *TOTAL FERTILITY RATE*,  
DAN *FOREIGN DIRECT INVESTMENT* (FDI) TERHADAP  
PERTUMBUHAN EKONOMI DI 7 NEGARA ASEAN TAHUN 2011-2019**

Yang dipersiapkan dan disusun oleh

Lisda Nathasya Manurung


NPM : 18 11 24585

Telah dipertahankan di depan Panitia Penguji Pada 02 Desember 2022 dan dinyatakan telah memenuhi persyaratan untuk mencapai gelar Sarjana Ekonomi (S1) Program Studi Ekonomi Pembangunan

**SUSUNAN PANITIA PENGUJI**


Ketua Panitia Penguji

Anggota Panitia Penguji



Dr. R. Maryatmo, MA.

A. Gunadi Brata, SE, M.Si., Ph.D




Drs. Sigit Triandaru, M.Si., Ph.D.

Yogyakarta, 02 Desember 2022

Dekan Fakultas Bisnis dan Ekonomika

Universitas Atma Jaya Yogyakarta



  
Drs. Budi Suprpto, MBA., Ph.D.

## **PERNYATAAN**


Saya yang bertanda tangan dibawah ini dengan sesungguhnya menyatakan bahwa skripsi dengan judul:

**PENGARUH INDEKS PERSEPSI KORUPSI, *TOTAL FERTILITY RATE*,  
DAN *FOREIGN DIRECT INVESTMENT* TERHADAP PERTUMBUHAN  
EKONOMI DI 7 NEGARA ASEAN TAHUN 2011-2019**

Benar-benar hasil karya sendiri. Pernyataan, ide, maupun kutipan baik langsung maupun tidak langsung yang bersumber dari tulisan atau ide orang lain dinyatakan secara tertulis dalam catatan perut dan daftar pustaka. Apabila di kemudian hari terbukti bahwa saya melakukan plagiat sebagian atau seluruhnya dari skripsi ini, maka gelar dan ijazah saya peroleh dinyatakan batal dan akan saya kembalikan kepada Universitas Atma Jaya Yogyakarta

Yogyakarta, 22 November 2022

Yang menyatakan



**Lisda Nathasya Manurung**

## KATA PENGANTAR

Puji dan Syukur yang sangat mendalam Penulis ucapkan kepada Tuhan Yesus Kristus yang selalu memberkati dan menolong Penulis dalam kehidupan sehari-hari saya dan dalam suka dan duka dalam proses pembuatan skripsi ini, sehingga pada akhirnya penulis dapat mampu menyelesaikan penyusunan skripsi yang berjudul “Pengaruh Indeks Persepsi Korupsi, *Total Fertility Rate*, dan *Foreign Direct Investment* (FDI) Terhadap Pertumbuhan Ekonomi di 7 Negara ASEAN Tahun 2011-2019”, sebagai tugas akhir yang diajukan untuk memenuhi sebagian persyaratan mencapai derajat Sarjana (S1) pada Program Studi Ekonomi Pembangunan Fakultas Bisnis dan Ekonomika Universitas Atma Jaya Yogyakarta.

Penulis menyadari dalam proses penyusunan skripsi ini tidak lepas dari bantuan, bimbingan dan dukungan dari beberapa pihak yang terkait. Oleh sebab itu, penulis mengucapkan banyak terimakasih kepada:

1. Bapak Sigit Triandaru, M.Si., Ph.D. selaku dosen pembimbing skripsi penulis yang selalu senantiasa memberikan pendampingan, nasehat, saran dan masukan yang terbaik, juga mengarahkan penulis dalam menyelesaikan skripsi ini. Terima kasih atas kesebaran, perhatian, ketegasan, motivasi dan juga doa bapak dalam mendampingi dan membimbing dalam penulisan skripsi ini. Terima kasih yang mendalam penulis ucapkan.
2. Bapak Drs. A. Gunadi Brata, M.Si., Ph.D selaku dosen pembimbing akademik yang memberikan saran dan masukan selama penulis berkuliah hingga menyelesaikan skripsi ini.


3. Bapak dan ibu dosen Program Studi Ekonomi Pembangunan FBE UAJY yang senantiasa dan berbaik hati mengajar dan membimbing kepada penulis.
4. Papa, Mama, Kevin, Gresya, Siska, dan Yoan dan semua keluarga besar tanpa kasih sayang, semangat dan doa yang diberikan, Thasya tidak akan bisa menyelesaikan skripsi ini. Semua hasil kerja keras Thasya selama kuliah ini dipersembahkan untuk kalian keluargaku tersayang.
5. Teman-teman satu jurusan penulis EP 2018 FBE UAJY terimakasih untuk setiap masukan, saran dan kenangan bersama dalam proses perkuliahan dan organisasi.
6. Teman-teman grup “OTW Wisuda” yang turut membantu penulis dalam mengerjakan skripsi ini serta memberikan hiburan serta motivasi saat penulis merasa down. Penulis menyadari masih adanya banyak kekurangan dalam penulisan skripsi ini.
7. Teman-teman yang sudah menemani penulis dalam mencari variabel dan mengolah data (Angel dan Krisma) terimakasih penulis ucapkan kepada kalian.
8. Onatri Ulina Simbolon dan Eurica Agnes Cesilia Sinaga yang selalu menelepon penulis untuk memberikan semangat dan kata-kata motivasi terutama dalam proses pengerjaan skripsi ini. Penulis sayang kalian.
9. Tegas Murni Herliana Simanjuntak yang selalu menemani dan mendengarkan penulis di saat penulis merasa sedih ataupun senang, terutama saat masa pengerjaan skripsi ini.

10. *Last but not least*, untuk diri saya sendiri. Terimakasih Thasya, tetap mau berjuang dan selalu berusaha melakukan yang terbaik semaksimal mungkin selama ini. Semangat Thasya dan Tuhan Yesus memberkati.

Penulis memiliki harapan besar untuk mendapatkan masukan yang membangun agar kedepannya dapat melakukan penelitian yang lebih baik. Semoga penelitian ini dapat bermanfaat bagi banyak orang.

Yogyakarta, 22 November 2022

Penulis



Lisda Nathasya Manurung

## **MOTTO**

**(Matius 6:34)**

“Sebab itu janganlah kamu kuatir akan hari besok, karena hari besok mempunyai kesusahannya sendiri. Kesusahannya sehari cukuplah untuk sehari”

**Laozi**

“Sirami impian dengan optimisme dan solusi dan anda akan menumbuhkan sukses. Selalu mencari cara untuk mengubah masalah menjadi kesempatan untuk sukses. Selalu mencari cara untuk memelihara impian anda.”

**Albert Einstein**

“Jangan Terlalu Ambil Hati Dengan Ucapan Seseorang, Kadang Manusia Punya Mulut Tapi Belum Tentu Punya Pikiran.”



## **HALAMAN PERSEMBAHAN**

**Karya ini saya persembahkan dengan kasih bagi:**

**Tuhan Yesus Kristus**

**J. Manurung**

**D. Sirait**

**Kevin Andreas Manurung**

**Hanna Gresya Manurung**

**Fransiska Manurung**

**Yohana Manurung**

**Seluruh Keluarga Besar**

**Sahabat dan Teman-Teman**



## DAFTAR ISI

PERNYATAAN.....	iv
KATA PENGANTAR .....	v
MOTTO .....	viii
HALAMAN PERSEMBAHAN .....	ix
DAFTAR ISI.....	x
DAFTAR GAMBAR .....	xiii
DAFTAR TABEL.....	xiv
DAFTAR LAMPIRAN.....	xv
Abstrak .....	xvi
BAB 1 .....	1
PENDAHULUAN .....	1
1.1. Latar Belakang .....	1
1.2. Rumusan Masalah .....	6
1.3. Tujuan Penelitian .....	6
1.4. Manfaat Penelitian .....	7
1.5. Hipotesis.....	7
1.6. Sistematika Penulisan .....	7
BAB II TINJAUAN PUSTAKA.....	9
2.1. Landasan Teori.....	9

2.1.1. Pertumbuhan Ekonomi.....	9
2.1.2. Indeks Persepsi Korupsi.....	13
2.1.3. <i>Total Fertility Rate</i> (TFR).....	19
2.1.4. Rasio <i>Foreign Direct Investment</i> (FDI) terhadap GDP .....	20
2.2. Studi Terkait.....	24
<b>BAB III METODE PENELITIAN.....</b>	<b>28</b>
3.1. Data dan Sumber Data .....	28
3.1.1. Model Penelitian .....	28
3.2. Alat Analisis.....	29
3.2.1. <i>Common Effect Model</i> (CEM) .....	29
3.2.2. <i>Fixed Effect Model</i> (FEM) .....	30
3.2.3. <i>Random Effect Model</i> (REM).....	31
3.3. Uji Spesifikasi Model.....	31
3.3.1. Uji Chow ( <i>Chow Test</i> ) .....	31
3.3.2. Uji Hausman ( <i>Hausman test</i> ).....	32
3.3.3. Uji Lagrange Multiplier ( <i>LM test</i> ).....	33
3.4. Pengujian Asumsi Klasik .....	34
3.4.1. Multikolinearitas .....	34
3.4.2. Heteroskedastisitas.....	34
3.5. Koefisien Determinasi ( <b>R<sup>2</sup></b> ) .....	35
3.6. Uji Statistik .....	36
3.6.1. Uji F .....	36

3.6.2. Uji t .....	37
3.7. Definisi Operasional.....	39
<b>BAB IV HASIL DAN PEMBAHASAN .....</b>	<b>41</b>
4.1. Hasil .....	41
4.1.1. Uji Signifikansi Model.....	42
4.1.2. Uji Asumsi Klasik.....	46
4.1.3. Koefisien Determinasi ( $R^2$ ) .....	47
4.1.4. Uji Statistik .....	48
4.2. Pembahasan.....	50
4.2.1. Pengaruh Indeks Persepsi Korupsi Terhadap Pertumbuhan Ekonomi 7 Negara ASEAN Tahun 2011-2019 .....	51
4.2.2. Pengaruh <i>Total Fertility Rate</i> Terhadap Pertumbuhan Ekonomi 7 Negara ASEAN Tahun 2011-2019.....	52
4.2.3. Pengaruh <i>Foreign Direct Investment / GDP</i> terhadap Pertumbuhan Ekonomi 7 Negara ASEAN Tahun 2011-2019.....	52
<b>BAB V KESIMPULAN DAN SARAN.....</b>	<b>54</b>
5.1. Kesimpulan .....	54
5.2. Saran.....	54
<b>DAFTAR PUSTAKA .....</b>	<b>57</b>
<b>LAMPIRAN.....</b>	<b>60</b>

## DAFTAR GAMBAR

Gambar 1. 1 Peringkat 7 Negara ASEAN Berdasarkan Indeks Persepsi Korupsi..... 2



## DAFTAR TABEL

Tabel 1.1 Indeks Persepsi Korupsi 7 Negara ASEAN.....	1
Tabel 1.2 Pertumbuhan GDP Perkapita 7 Negara ASEAN .....	3
Tabel 4.1 Hasil Regresi <i>Common Effect Model (CEM)</i> .....	41
Tabel 4.2 Hasil Regresi <i>Fixed Effect Model (FEM)</i> .....	42
Tabel 4.3 Hasil Regresi <i>Random Effect Model (REM)</i> .....	42
Tabel 4.4 Hasil Uji Chow.....	43
Tabel 4.5 Hasil Uji Hausman .....	44
Tabel 4.6 Hasil Uji Lagrange Multiplier.....	45
Tabel 4.7 Hasil Uji Multikolinearitas .....	46
Tabel 4.8 Hasil Uji Heteroskedastisitas .....	47
Tabel 4.9 Hasil Uji Statistik .....	48
Tabel 4.10 Hasil Regresi <i>Common Effect Model</i> .....	50

## DAFTAR LAMPIRAN

Lampiran 1 Data Indeks Persepsi Korupsi, Total Fertility Rate, Foreign Direct Investment Tahun 2011- 2019 .....	60
Lampiran 2 <i>Common Effect Model</i> (CEM).....	61
Lampiran 3 <i>Fixed Effect Model</i> (FEM).....	62
Lampiran 4 <i>Random Effect Model</i> (REM).....	62
Lampiran 5 Uji Chow (FEM).....	63
Lampiran 6 Uji Hausman (REM).....	63
Lampiran 7 Uji LM (CEM).....	64
Lampiran 8 Uji Asumsi Klasik (Multikolinearitas) .....	64
Lampiran 9 Uji Asumsi Klasik (Heteroskedastisitas).....	64

**PENGARUH INDEKS PERSEPSI KORUPSI, *TOTAL FERTILITY RATE* (TFR), DAN *FOREIGN DIRECT INVESTMENT* (FDI) TERHADAP PERTUMBUHAN EKONOMI DI 7 NEGARA ASEAN TAHUN 2011-2019**

**Disusun Oleh:**  
**Lisda Nathasya Manurung**  
**NPM: 18 11 24585**

**Pembimbing**  
**Sigit Triandaru, M.Si., Ph.D.**

**Abstrak**

Penelitian ini bertujuan untuk mengetahui dan menganalisis pengaruh indeks persepsi korupsi, *total fertility rate* (TFR), dan *foreign direct investment* (FDI) terhadap pertumbuhan ekonomi di 7 negara ASEAN. Penelitian ini menggunakan data panel yang terdiri dari 7 negara di ASEAN dari tahun 2011-2019. Variabel yang digunakan dalam penelitian ini yaitu indeks persepsi korupsi (IPK), *total fertility rate* (TFR), dan *foreign direct investment* (FDI). Hasil penelitian menunjukkan bahwa indeks persepsi korupsi tidak berpengaruh positif, sedangkan *total fertility rate* dan *foreign direct investment* berpengaruh positif. Nilai koefisien determinasi dalam penelitian ini adalah sebesar 0,3963 artinya bahwa variabel independen yang digunakan dalam penelitian ini yaitu IPK, TFR, dan FDI mampu menjelaskan pertumbuhan ekonomi di 7 negara ASEAN pada tahun 2011-2019 sebesar 39,63 persen. Sisanya sebesar 60,37 persen dijelaskan oleh variabel lain di luar model penelitian.

**Kata Kunci:** Indeks Persepsi Korupsi, *Total Fertility Rate* (TFR), *Foreign Direct Investment* (FDI), Pertumbuhan Ekonomi.