

**PENGARUH PEMANFAATAN TEKNOLOGI INFORMASI  
DAN PERENCANAAN PENYUSUNAN ANGGARAN TERHADAP  
KINERJA INSTANSI PEMERINTAH PADA BADAN PUSAT  
STATISTIK KOTA MAGELANG**

**Skripsi**

**Untuk Memenuhi Sebagian Persyaratan Mencapai Derajat Sarjana**

**Akuntansi (S1)**

**Pada Program Studi Akuntansi**

**Fakultas Bisnis Dan Ekonomika Universitas Atma Jaya Yogyakarta**



**Disusun Oleh :**

**Zefanya Mirelka Purnama**

**NPM : 18 04 24451**

**FAKULTAS BISNIS DAN EKONOMIKA  
UNIVERSITAS ATMA JAYA YOGYAKARTA  
YOGYAKARTA**

**2022**

**SKRIPSI**

**PENGARUH PEMANFAATAN TEKNOLOGI INFORMASI,  
AKUNTABILITAS KINERJA DAN PERENCANAAN PENYUSUNAN  
ANGGARAN TERHADAP KINERJA INSTANSI PEMERINTAH  
PADA BADAN PUSAT STATISTIK KOTA MAGELANG**


**Disusun oleh :**

**Zefanya Mirelka Purnama**

**NPM :180424451**

**Telah dibaca dan disetujui oleh :**

**Dosen Pembimbing**



**H. Andre Purwanugraha,SE., MBA., CMA**

**6 Januari 2023**

Skripsi

**PENGARUH PEMANFAATAN TEKNOLOGI INFORMASI DAN PERENCANAAN  
PENYUSUNAN ANGGARAN TERHADAP KINERJA INSTANSI PEMERINTAH  
PADA BADAN PUSAT STATISTIK KOTA MAGELANG**

yang dipersiapkan dan disusun oleh

Zefanya Mirelka Purnama

NPM : 180424451

Telah dipertahankan di depan Panitia Penguji pada tanggal 3 Maret 2023 dan dinyatakan telah memenuhi syarat untuk diterima sebagai salah satu persyaratan untuk mencapai gelar


Sarjana Akuntansi (S1)

Program Studi Akuntansi


**SUSUNAN PANITIA PENGUJI**

Ketua Panitia Penguji

Anggota Panitia Penguji

  
Ign. Novianto Hariwibowo, S.E, M.Acc, CRP


  
H. Andre Purwanugraha, SE, MBA, CMA.

  
Raymundo Patria Hayu Sasmita, S.E, M.Ak.

Yogyakarta, 13 Maret 2023

Dekan Fakultas Bisnis dan Ekonomika

Universitas Atma Jaya Yogyakarta

  
Drs. Budi Suprpto, MBA., Ph.D.

  
FAKULTAS BISNIS  
DAN EKONOMIKA  
UNIVERSITAS ATMA JAYA, YOGYAKARTA

## **PERNYATAAN**

Saya yang bertanda tangan di bawah ini dengan sesungguhnya menyatakan bahwa skripsi dengan judul :

**PENGARUH PEMANFAATAN TEKNOLOGI INFORMASI  
DAN PERENCANAAN PENYUSUNAN ANGGARAN TERHADAP  
KINERJA INSTANSI PEMERINTAH PADA BADAN PUSAT  
STATISTIK KOTA MAGELANG**

adalah hasil karya saya sendiri. Pernyataan, ide, maupun kutipan baik langsung maupun tak langsung yang bersumber dari tulisan atau ide orang lain dinyatakan secara tertulis dalam skripsi ini dalam catatan dan daftar pustaka. Apabila di kemudian hari terbukti bahwa saya melakukan plagiasi sebagian atau seluruhnya dari skripsi ini, maka gelar dan ijazah yang saya peroleh dinyatakan batal dan akan saya kembalikan kepada Universitas Atma Jaya Yogyakarta.

Yogyakarta, 14 Maret 2023



Zefanya Mirelka Purnama

## KATA PENGANTAR

Segala puji dan syukur kepada Tuhan Yesus Kristus atas berkat, kasih karunia, dan penyertaan-Nya, sehingga penulis dapat berhasil menyelesaikan skripsi ini dengan judul Pengaruh Pemanfaatan Teknologi Informasi dan Perencanaan Penyusunan Anggaran Terhadap Kinerja Instansi Pemerintah Badan Pusat Statistik Kota Magelang ini dengan baik. Skripsi ini merupakan salah satu syarat untuk memperoleh gelar Sarjana Akuntansi (S1) pada Fakultas Bisnis dan Ekonomika Universitas Atma Jaya Yogyakarta. Penulis menyadari bahwa skripsi ini tidak dapat terselesaikan tanpa bantuan dari berbagai pihak yang bersifat langsung maupun tidak langsung. Maka pada kesempatan kali ini, penulis menyampaikan ucapan terima kasih kepada:

- 1) Tuhan Yesus Kristus atas berkat kasih-Nya yang senantiasa menyertai dan menguatkan penulis dalam menyelesaikan skripsi ini.
- 2) Papa dan Mama yang senantiasa memberikan doa, dukungan, nasihat, dan motivasi selama saya menempuh perkuliahan.
- 3) Bapak H. Andre Purwanugraha, SE., MBA. , sebagai dosen pembimbing yang telah membimbing dan memberikan waktu untuk memberikan koreksi serta masukan-masukan terhadap skripsi yang ditulis oleh penulis sehingga dapat terselesaikan dengan baik.
- 4) Bapak dan Ibu Dosen, serta seluruh staff Fakultas Bisnis dan Ekonomika yang telah memberikan ilmu selama penulis menuntut ilmu di Universitas Atma Jaya Yogyakarta.

- 5) Bapak Mugiyono selaku Kasubbag Umum Badan Pusat Statistik Kota Magelang yang telah bersedia membantu dalam mendistribusikan kuesioner penelitian yang saya lakukan.

Penulis menyadari dalam penulisan skripsi ini masih belum sempurna. Oleh karena itu, penulis dengan terbuka menerima kritik dan saran yang membangun dari semua pihak untuk menyempurnakan skripsi ini. Tuhan Yesus Memberkati

Yogyakarta, 14 Maret 2023



**Zefanya Mirelka Purnama**

## **MOTTO**

**"So do not fear, for I am with you; do not be dismayed, for I am your God. I will strengthen you and help you; I will uphold you with My righteous right hand."**

**Isaiah 41:10**



## DAFTAR ISI


	Halaman
LEMBAR JUDUL .....	i
LEMBAR PENGESAHAN .....	ii
LEMBAR PERNYATAAN .....	iii
KATA PENGANTAR .....	iv
LEMBAR MOTTO .....	v
DAFTAR ISI .....	vi
DAFTAR TABEL .....	xi
DAFTAR GAMBAR .....	xii
DAFTAR LAMPIRAN .....	xiii
ABSTRAK .....	xiv
BAB I PENDAHULUAN .....	15
1.1 Latar Belakang Masalah .....	15
1.2 Rumusan Masalah .....	21
1.3 Batasan Masalah .....	21
1.4 Tujuan Penelitian.....	21
1.5 Manfaat Penelitian .....	22
BAB II LANDASAN TEORI .....	23
2.1 Kajian Teori .....	23
2.1.1 Instansi Pemerintah .....	23
2.1.2 Kinerja Instansi Pemerintah .....	24
2.1.2.1 Pengertian Kinerja Instansi Pemerintah .....	24
2.1.2.2 Penilaian dan Pengukuran Kinerja Instansi Pemerintah .....	26
2.1.3 Pemanfaatan Teknologi Informasi .....	29



2.1.5 Perencanaan Penyusunan Anggaran .....	35
2.1.5.1 Pengertian Anggaran .....	35
2.1.5.2 Fungsi Anggaran .....	36
2.1.5.3 Manfaat Anggaran .....	36
2.2 Kerangka Konseptual .....	37
2.3 Hubungan Antar Variabel .....	38
2.3.1 Hubungan Pemanfaatan Teknologi Informasi terhadap Kinerja Instansi Pemerintah .....	38
2.3.2 Hubungan Perencanaan Penyusunan Anggaran terhadap Kinerja Instansi Pemerintah .....	40
2.4 Penelitain Terdahulu .....	40
2.5 Pengembangan Hipotesis .....	45
2.5.1 Pengaruh Pemanfaatan Teknologi Informasi terhadap Kinerja Instansi Pemerintah .....	4
2.5.2 Pengaruh Perencanaan Penyusunan Anggaran terhadap Kinerja Instansi Pemerintah .....	47
<b>BAB III METODE PENELITIAN .....</b>	<b>49</b>
3.1 Jenis Penelitian .....	49
3.2 Obyek dan Subyek Penelitian .....	49
3.2.1 Obyek Penelitian .....	49
3.2.2 Subyek Penelitian .....	50
3.3 Populasi dan Sampel .....	50
3.3.1 Populasi .....	50
3.3.2 Sampel Penelitian .....	51
3.4 Variabel Penelitian .....	51
3.5 Operasionalisasi Variabel .....	52


3.6 Kerangka Berpikir .....	56
3.7 Data Penelitian .....	58
3.7.1 Jenis Data .....	58
3.7.1.1 Data Primer .....	58
3.7.1.2 Data Sekunder .....	59
3.8 Teknik Pengumpulan Data .....	59
3.9 Analisis Data .....	60
3.9.1 Uji Pendahuluan .....	60
3.9.1.1 Statistik Deskriptif .....	60
3.9.1.2 Uji Alat .....	60
3.9.1.2.1 Uji Validitas .....	60
3.9.1.2.2 Uji Reliabilitas .....	62
3.9.1.3 Uji Asumsi Klasik.....	62
3.9.1.3.1 Uji Normalitas .....	63
3.9.1.3.2 Uji Multikolinearitas .....	63
3.9.1.3.3 Uji Heteroskedastisitas .....	63
3.9.2 Uji Hipotesis .....	64
3.9.2.1 Hipotesis Penelitian dan Notasi Statistika .....	64
3.9.2.2 Model Pengujian .....	65
3.9.2.3 Kriteria Pengujian .....	66
<b>BAB IV HASIL PENELITIAN DAN PEMBAHASAN .....</b>	<b>68</b>
4.1 Gambaran Umum Objek Penelitian .....	68
4.1.1 Sejarah BPS .....	68
4.1.2 Visi dan Misi .....	70
4.1.3 Struktur Organisasi dan <i>Job Description</i> .....	71
4.1.3.1 Struktur Organisasi .....	71

4.1.3.2 <i>Job Description</i> .....	72
4.1.4 Tugas, Fungsi dan Kewenangan BPS .....	74
4.2 Deskriptif Data Penelitian dan Responden .....	75
4.3 Analisis Data dan Pengujian Hipotesis .....	77
4.3.1 Uji alat.....	78
4.3.2 Uji Asumsi Klasik.....	81
4.3.3 Uji Hipotesis.....	85
4.4 Pembahasan .....	88
BAB V KESIMPULAN DAN SARAN .....	92
5.1 Kesimpulan .....	92
5.2 Saran .....	92
DAFTAR PUSTAKA .....	94
LAMPIRAN .....	97



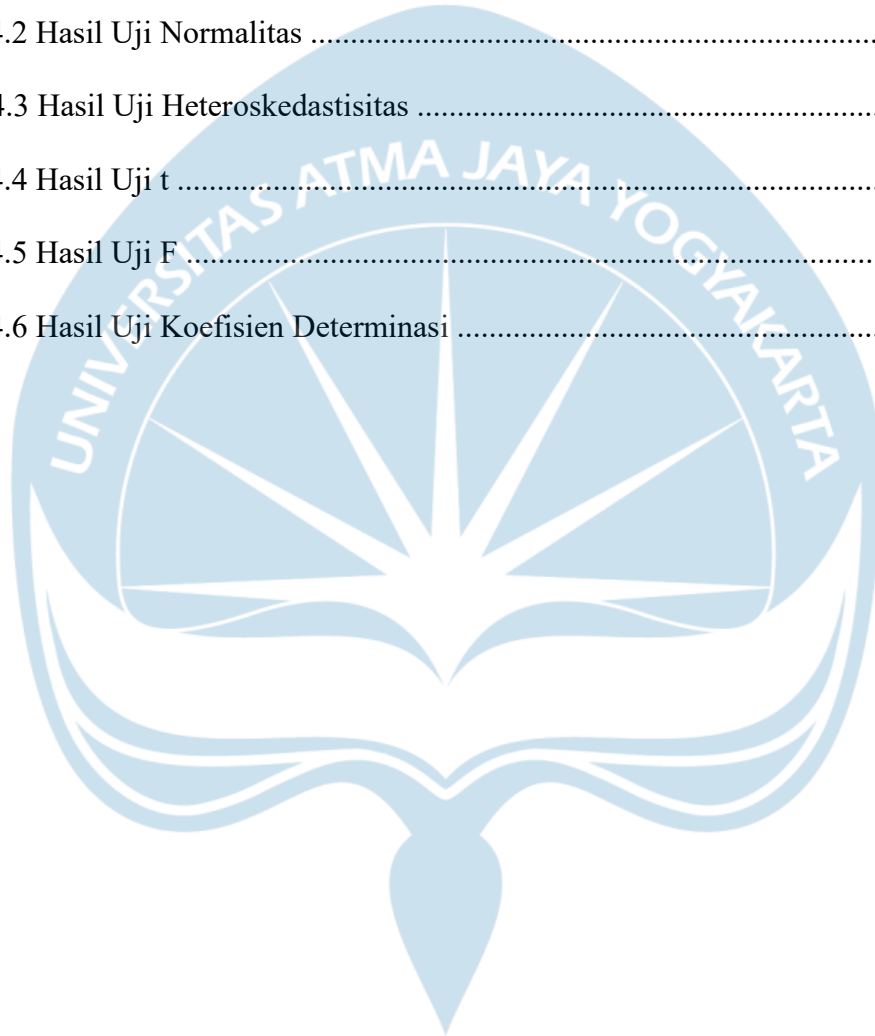
## DAFTAR TABEL

	Halaman
Tabel 2.1 Ringkasan Penelitian Terdahulu .....	43
Tabel 3.1 Definisi Operasional Variabel serta Dimensi dan Elemennya .....	53
Tabel 4.1 Statistik Deskriptif Variabel .....	77
Tabel 4.2 Hasil Uji Validitas .....	78
Tabel 4.3 Hasil Uji Reliabilitas .....	79
Tabel 4.4 Hasil Uji Multikolinearitas .....	82



## DAFTAR GAMBAR

	Halaman
Gambar 3.1 Kerangka Berpikir Penelitian .....	58
Gambar 4.1 Struktur Organisasi BPS Kota Magelang .....	71
Gambar 4.2 Hasil Uji Normalitas .....	81
Gambar 4.3 Hasil Uji Heteroskedastisitas .....	84
Gambar 4.4 Hasil Uji t .....	84
Gambar 4.5 Hasil Uji F .....	86
Gambar 4.6 Hasil Uji Koefisien Determinasi .....	87




## DAFTAR LAMPIRAN

	Halaman
Lampiran 1. Kuesioner Penelitian .....	100
Lampiran 2. Output SPSS Hasil Uji Validitas .....	109
Lampiran 3. Output SPSS Hasil Uji Reliabilitas .....	110
Lampiran 4. Output SPSS Hasil Uji Normalitas .....	111
Lampiran 5. Output SPSS Hasil Uji Multikolinearitas .....	112
Lampiran 6. Output SPSS Hasil Uji Heteroskedastisitas .....	113
Lampiran 7. Output SPSS Hasil Uji t .....	114
Lampiran 8. Output SPSS Hasil Uji F .....	115
Lampiran 9. Output SPSS Hasil Uji Koefisien Determinasi .....	116

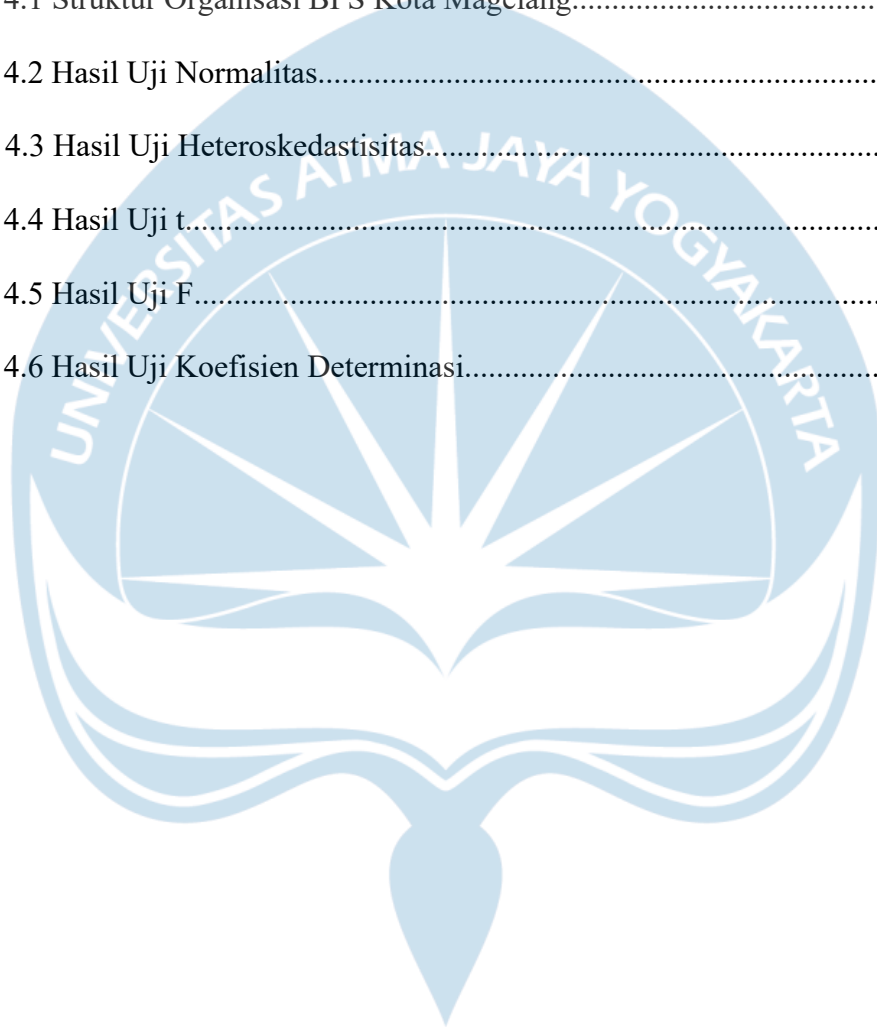
## DAFTAR TABEL

	Halaman
Tabel 2.1 Ringkasan Penelitian Terdahulu.....	43
Tabel 3.1 Definisi Operasional Variabel serta Dimensi dan Elemennya.....	53
Tabel 4.1 Statistik Deskriptif Variabel.....	75
Tabel 4.2 Hasil Uji Validitas.....	78
Tabel 4.3 Hasil Uji Reliabilitas.....	79
Tabel 4.4 Hasil Uji Multikolinearitas.....	82



## DAFTAR GAMBAR

	Halaman
Gambar 3.1 Kerangka Berpikir Penelitian.....	58
Gambar 4.1 Struktur Organisasi BPS Kota Magelang.....	71
Gambar 4.2 Hasil Uji Normalitas.....	81
Gambar 4.3 Hasil Uji Heteroskedastisitas.....	84
Gambar 4.4 Hasil Uji t.....	84
Gambar 4.5 Hasil Uji F.....	86
Gambar 4.6 Hasil Uji Koefisien Determinasi.....	87





## DAFTAR LAMPIRAN

	Halaman
Lampiran 1. Kuesioner Penelitian.....	100
Lampiran 2. Output SPSS Hasil Uji Validitas.....	109
Lampiran 3. Output SPSS Hasil Uji Reliabilitas.....	110
Lampiran 4. Output SPSS Hasil Uji Normalitas.....	111
Lampiran 5. Output SPSS Hasil Uji Multikolinearitas.....	112
Lampiran 6. Output SPSS Hasil Uji Heteroskedastisitas.....	113
Lampiran 7. Output SPSS Hasil Uji t.....	114
Lampiran 8. Output SPSS Hasil Uji F.....	115
Lampiran 9. Output SPSS Hasil Uji Koefisien Determinasi.....	116
Lampiran 10. Daftar Wawancara.....	117
Lampiran 11. Tabulasi Olah Data SPSS.....	118

**PENGARUH PEMANFAATAN TEKNOLOGI INFORMASI  
DAN PERENCANAAN PENYUSUNAN ANGGARAN TERHADAP  
KINERJA INSTANSI PEMERINTAH PADA BADAN PUSAT  
STATISTIK KOTA MAGELANG**

**Disusun Oleh :  
Zefanya Mirelka Purnama  
NPM : 180424451**

**Pembimbing  
H. Andre Purwanugraha, SE., MBA**

**ABSTRAK**

Penelitian ini bertujuan untuk melihat kembali bagaimana Pengaruh Pemanfaatan Teknologi Informasi dan Penyusunan Anggaran Terhadap Kinerja Instansi Pemerintah pada Badan Pusat Statistik Kota Magelang.

Teknik pengambilan sampel dengan metode *self-administered survey*. Data dikumpulkan dengan penyebaran kuesioner kepada pejabat/pegawai yang berada di Badan Pusat Statistik Kota Magelang. Metode pengambilan sampel menggunakan sampel jenuh. Jumlah sampel yang digunakan sebanyak 33 orang pejabat/pegawai yang ada di Badan Pusat Statistik Kota Magelang. Pengujian data menggunakan analisis regresi linier berganda.

Hasil dari penelitian untuk Pemanfaatan Teknologi Informasi menghasilkan nilai sig  $0,029 < 0,05$  dan nilai t-hitung  $2,292 > 2,035$  hal ini berarti Pemanfaatan Teknologi Informasi berpengaruh terhadap Kinerja Instansi Pemerintah. Sedangkan untuk Penyusunan Anggaran menghasilkan nilai sig sebesar  $0,035 < 0,05$  dan nilai t-hitung  $2,214 > 2,035$  berarti bahwa Penyusunan Anggaran berpengaruh terhadap Kinerja Instansi Pemerintah. Hasil uji R square menghasilkan nilai 72,4%. Hal ini berarti bahwa 72,4% Kinerja Instansi Pemerintah dipengaruhi oleh Pemanfaatan Teknologi Informasi dan Perencanaan Penyusunan Anggaran. Sisanya sebesar 27,6% dipengaruhi oleh faktor lain yang tidak diteliti dalam penelitian ini.

**Kata Kunci** : Pemanfaatan Teknologi Informasi, Penyusunan Anggaran, Kinerja Instansi Pemerintah, Kinerja Pemerintah, Perencanaan Anggaran