

**PENGARUH *DEBT TO ASSETS RATIO*, PREDIKSI KEBANGKRUTAN,
DAN KOMPLEKSITAS OPERASI PERUSAHAAN TERHADAP
AUDIT REPORT LAG PADA
PERUSAHAAN SEKTOR *CONSUMER CYCLICALS* YANG
TERDAFTAR DI BURSA EFEK INDONESIA PERIODE 2019-2021**

Skripsi

**Untuk Memenuhi Sebagian Persyaratan Dalam Mencapai Derajat Sarjana
Akuntansi (S1) Pada Program Studi Akuntansi**

Fakultas Bisnis dan Ekonomika Universitas Atma Jaya Yogyakarta



Disusun oleh :

Priska Amanda Sofyan (190424626)

**PROGRAM STUDI AKUNTANSI
FAKULTAS BISNIS DAN EKONOMIKA
UNIVERSITAS ATMA JAYA YOGYAKARTA**

2023

LEMBAR PERSETUJUAN SKRIPSI

**PENGARUH *DEBT TO ASSETS RATIO*, PREDIKSI KEBANGKRUTAN,
DAN KOMPLEKSITAS OPERASI PERUSAHAAN TERHADAP
AUDIT REPORT LAG PADA
PERUSAHAAN SEKTOR *CONSUMER CYCLICALS* YANG
TERDAFTAR DI BURSA EFEK INDONESIA PERIODE 2019-2021**

Diajukan oleh:

Priska Amanda Sofyan

190424626

Telah dibaca dan disetujui oleh:

Dosen Pembimbing



Yohanes Mario Pratama, S. E., M. Acc.

8 Juni 2023

SKRIPSI
PENGARUH DEBT TO ASSETS RATIO, PREDIKSI KEBANGKRUTAN,
DAN KOMPLEKSITAS OPERASI PERUSAHAAN TERHADAP
AUDIT REPORT LAG PADA
PERUSAHAAN SEKTOR CONSUMER CYCLICALS YANG
TERDAFTAR DI BURSA EFEK INDONESIA PERIODE 2019-2021

Yang dipersiapkan dan disusun oleh

Priska Amanda Sofyan

NPM: 190424626

Telah dipertahankan di depan Panitia Penguji

Pada tanggal 10 Juli 2023

Dan dinyatakan telah memenuhi syarat untuk diterima


Sebagai salah satu persyaratan untuk mencapai gelar Sarjana Akuntansi (S1)

Program Studi Akuntansi

SUSUNAN PANITIA PENGUJI

Ketua Panitia Penguji

Anggota Panitia Penguji


Dr. A. Totok Budisantoso, SE., MBA., Akt., CA.



A. Yanti Ardiati, SE., M.Si.



Yohanes Mario Pratama, SE., M.Acc.

Yogyakarta, 25 Juli 2023

Dekan Fakultas Bisnis dan Ekonomika

Universitas Atma Jaya Yogyakarta


Drs. Budi Suprpto, MBA., Ph.D


**FAKULTAS BISNIS
DAN EKONOMIKA
UNIVERSITAS ATMA JAYA YOGYAKARTA**

PERNYATAAN

Saya yang bertanda tangan di bawah ini dengan sesungguhnya menyatakan bahwa skripsi dengan judul:

PENGARUH *DEBT TO ASSETS RATIO*, PREDIKSI KEBANGKRUTAN,

DAN KOMPLEKSITAS OPERASI PERUSAHAAN TERHADAP

***AUDIT REPORT LAG* PADA**

PERUSAHAAN SEKTOR *CONSUMER CYCLICALS* YANG

TERDAFTAR DI BURSA EFEK INDONESIA PERIODE 2019-2021

Benar-benar merupakan hasil karya sendiri dan tentunya dengan arahan dari dosen pembimbing. Pernyataan, ide, maupun kutipan, baik langsung maupun tidak langsung, yang bersumber dari tulisan atau ide orang lain dalam penelitian ini dicantumkan dalam catatan penulis dan daftar pustaka. Apabila di kemudian hari terbukti bahwa saya melakukan plagiasi sebagian atau seluruhnya dari skripsi ini, maka gelar dan ijazah yang saya peroleh dinyatakan batal dan akan saya kembalikan kepada Universitas Atma Jaya Yogyakarta

Yogyakarta, 8 Juni 2023

Yang menyatakan



Priska Amanda Sofyan

KATA PENGANTAR

Puji dan syukur kepada Tuhan Yang Maha Esa atas segala berkat dan karunia-Nya, sehingga skripsi dengan judul “Pengaruh *Debt to Assets Ratio*, Prediksi Kebangkrutan, dan Kompleksitas Operasi Perusahaan Terhadap *Audit Report Lag* Pada Perusahaan Sektor *Consumer Cyclical*s yang Terdaftar di Bursa Efek Indonesia Periode 2019-2020” dapat diselesaikan oleh peneliti. Penyusunan ini sebagai syarat untuk menempuh gelar Sarjana Akuntansi Fakultas Bisnis dan Ekonomika Universitas Atma Jaya Yogyakarta. Tidak lupa juga penulis ingin mengucapkan rasa terima kasihnya kepada mereka yang membantu penulis selama menyelesaikan penyusunan ini:

1. Tuhan Yesus dan Bunda Maria. yang pengasih dan penyayang atas segala berkat dan penyertaan-Nya sehingga penulis bisa tetap berjuang dengan bantuan dari pertolongan-Nya.
2. Bapak Yohanes Mario Pratama, S. E., M. Acc. selaku dosen pembimbing yang memberi dukungan dan arahan selama mengerjakan skripsi hingga tahap akhir.
3. Segenap dosen dan civitas Universitas Atma Jaya Yogyakarta, khususnya Fakultas Bisnis dan Ekonomika yang telah membagikan ilmu dan pengabdianya sehingga penulis dapat menyelesaikan studi di Universitas Atma Jaya dengan nyaman dan baik.
4. Papa dan Mama yang tidak pernah lelah, dan selalu mendengarkan, memberikan semangat, dukungan, kepercayaan, dan doa kepada penulis sehingga penulis dapat menyelesaikan skripsi ini.

5. Nathan dan Felicia, kedua adik penulis yang selalu memberi semangat dengan cara apapun dan kapanpun.
6. Nenek dan om yang senantiasa mau mempercayai dan memberikan dukungan kepada penulis dalam menyelesaikan studi serta skripsi.
7. Louis yang selalu penulis kasihi, yang selalu ada untuk menjadi tempat keluh kesah, selalu menemani dan memberikan doa, semangat, dan dukungannya untuk penulis selama proses penulisan skripsi ini.
8. Jojo dan Moggy yang selalu menghibur penulis dengan tingkah laku dan wajahnya.
9. Berlin, Rista, Vincent, Shelentina, Ellen, Audy, Mariana, dan Fina sebagai rekan seperjuangan yang menemani, menghibur, dan saling menyemangati dari awal perkuliahan hingga skripsi ini selesai.

Akhir kata, penulis menyadari bahwa penulisan ini masih jauh dari sempurna. Maka dari itu, penulis akan sangat terbuka dengan kritik yang diberikan. Diharapkan skripsi ini dapat memberikan hasil yang bermanfaat bagi mereka yang membutuhkan.

Yogyakarta, 8 Juni 2023

Priska Amanda Sofyan

DAFTAR ISI

HALAMAN JUDUL.....	i
LEMBAR PERSETUJUAN SKRIPSI.....	ii
LEMBAR PENGESAHAN SKRIPSI	ii
PERNYATAAN.....	iii
KATA PENGANTAR	v
DAFTAR ISI.....	vii
DAFTAR TABEL.....	x
DAFTAR GAMBAR	xi
ABSTRAK.....	xii
BAB I.....	1
PENDAHULUAN	1
1.1. Latar Belakang	1
1.2. Rumusan Masalah	6
1.3. Tujuan Penelitian.....	7
1.4. Manfaat Penelitian.....	7
1.5. Sistematika Penelitian	8
BAB II.....	9
DASAR TEORI DAN PENGEMBANGAN HIPOTESIS	9
2.1. Teori Agensi (<i>Agency Theory</i>)	9
2.2. Laporan Keuangan	10
2.3. <i>Audit Report Lag</i>	12
2.4. <i>Debt to Assets Ratio</i>	13
2.5. Prediksi Kebangkrutan	15
2.6. Kompleksitas Operasi Perusahaan	18
2.7. Penelitian Terdahulu.....	19
2.8. Pengembangan Hipotesis	23
2.8.1. Pengaruh <i>Debt to Assets Ratio</i> Terhadap <i>Audit Report Lag</i>	23
2.8.2. Pengaruh Prediksi Kebangkrutan Terhadap <i>Audit Report Lag</i>	25

2.8.3. Pengaruh Kompleksitas Operasi Perusahaan Terhadap <i>Audit Report Lag</i>	26
BAB III	28
METODOLOGI PENELITIAN	28
3.1. Objek dan Subjek Penelitian	28
3.2. Populasi dan Sampel	28
3.3. Variabel Penelitian	29
3.4. Operasionalisasi Variabel.....	29
3.5. Model Penelitian.....	31
3.6. Jenis dan Teknik Pengumpulan data	31
3.6.1. Jenis Data	31
3.6.2. Teknik Pengumpulan Data.....	32
3.7. Analisis Data	32
3.7.1. Uji Asumsi Klasik.....	32
3.7.2. Uji Statistik Deskriptif.....	34
3.7.3. Hipotesis Penelitian dan Notasi Statistik	35
3.7.4. Tingkat Kesalahan.....	36
3.7.5. Model Pengujian	37
3.7.6. Uji Parsial (Uji Nilai t).....	37
3.7.7. Uji Kelayakan Model (Uji Nilai F)	38
3.7.8. Koefisien Determinasi (R^2).....	39
3.7.9. Rencana Pembahasan	39
BAB IV	40
HASIL DAN PEMBAHASAN.....	40
4.1. Deskripsi Objek Penelitian	40
4.2. Statistik Deskriptif.....	41
4.3. Uji Asumsi Klasik	43
4.3.1. Uji Normalitas	43
4.3.2. Uji Multikolinearitas	44
4.3.3. Uji Heteroskedastisitas.....	45
4.3.4. Uji Autokorelasi	46

4.4.	Pengujian Hipotesis	47
4.4.1.	Uji Kelayakan Model (Uji F)	47
4.4.2.	Uji Hipotesis (Uji t).....	49
4.4.3.	Koefisien Determinasi (R^2).....	51
4.5.	Pembahasan	52
4.5.1.	Pengaruh <i>Debt to Assets Ratio</i> terhadap <i>Audit Report Lag</i>	52
4.5.2.	Pengaruh Prediksi Kebangkrutan terhadap <i>Audit Report Lag</i>	54
4.5.3.	Pengaruh Kompleksitas Operasi Perusahaan terhadap <i>Audit Report Lag</i>	56
BAB V.....		58
PENUTUP.....		58
5.1.	Kesimpulan.....	58z
5.2.	Implikasi Penelitian	59
5.3.	Keterbatasan Penelitian	59
5.4.	Saran	60
DAFTAR PUSTAKA		xii
LAMPIRAN		

DAFTAR TABEL

Tabel 2.1. Kriteria Altman Z-Score	17
Tabel 2.2. Ringkasan Penelitian Terdahulu	21
Tabel 3.1. Operasionalisasi Variabel	30
Tabel 4.1. Jumlah Sampel Penelitian.....	40
Tabel 4.2. Hasil Statistik Deskriptif.....	41
Tabel 4.3. Hasil Uji Normalitas One Sample K-S.....	43
Tabel 4.4. Hasil Uji Multikolinearitas.....	44
Tabel 4.5. Hasil Uji Heteroskedastisitas	45
Tabel 4.6. Hasil Uji Autokorelasi	46
Tabel 4.7. Hasil Uji Autokorelasi- <i>Cochrane Orcutt</i>	47
Tabel 4.8. Hasil Uji F.....	48
Tabel 4.9. Hasil Uji t.....	49
Tabel 4.10. Hasil Uji Koefisien Determinasi.....	52

DAFTAR GAMBAR

Gambar 1.1. Grafik Performa Sektor <i>Consumer Cyclicals</i> di BEI	2
Gambar 3.1. Model Penelitian.....	31
Gambar 3.2. Pengujian Satu Sisi Arah Positif dengan $\alpha = 5\%$	36



ABSTRAK

Penelitian ini memiliki tujuan untuk menghasilkan bukti empiris terkait pengaruh variabel independen berupa *debt to assets ratio*, prediksi kebangkrutan, dan kompleksitas operasi perusahaan terhadap *audit report lag* sebagai variabel dependen. Metode pengumpulan sampel dalam penelitian ini menggunakan metode *purposive sampling*. Sampel yang digunakan terdiri 103 perusahaan sektor *consumer cyclicals*, dengan total 309 data selama periode 3 tahun. Terdapat 52 data *outlier* yang diidentifikasi, sehingga jumlah sampel yang digunakan adalah 257 data.. Dalam penelitian ini, hipotesis diuji menggunakan regresi linear berganda untuk melihat pengaruh *debt to assets ratio*, prediksi kebangkrutan, dan kompleksitas operasi perusahaan terhadap *audit report lag*. Uji regresi linear berganda dilakukan menggunakan program SPSS. Hasil dari penelitian ini menunjukkan bahwa *debt to assets ratio* tidak berpengaruh terhadap *audit report lag*, prediksi kebangkrutan berpengaruh positif terhadap *audit report lag*, dan kompleksitas operasi perusahaan tidak berpengaruh terhadap *audit report lag*.

Kata kunci : *Debt to assets ratio*, prediksi kebangkrutan, kompleksitas operasi perusahaan, *audit report lag*.