

**ANALISIS PENGARUH *CAPITAL STRUCTURE* TERHADAP KINERJA
KEUANGAN DITINJAU DARI PROFITABILITAS DAN LIKUIDITAS
PERUSAHAAN
(STUDI EMPIRIS PADA PERUSAHAAN *FAST MOVING
CONSUMER GOODS* YANG TERDAFTAR DI BURSA EFEK INDONESIA
PERIODE 2019-2022)**

Skripsi

**Untuk Memenuhi Sebagian Persyaratan Mencapai Derajat Sarjana Manajemen
Pada Program Studi Manajemen
Fakultas Bisnis dan Ekonomika Universitas Atma Jaya Yogyakarta**



Disusun Oleh:

Desy Ernawati

NPM: 19 03 25039

**FAKULTAS BISNIS DAN EKONOMIKA
UNIVERSITAS ATMA JAYA YOGYAKARTA
YOGYAKARTA,
MEI 2023**

Skripsi

**ANALISIS PENGARUH *CAPITAL STRUCTURE* TERHADAP KINERJA
KEUANGAN DITINJAU DARI PROFITABILITAS DAN LIKUIDITAS
PERUSAHAAN (STUDI EMPIRIS PADA PERUSAHAAN *FAST MOVING
CONSUMER GOODS* YANG TERDAFTAR DI BURSA EFEK INDONESIA
PERIODE 2019-2022)**


Disusun Oleh:

Desy Ernawati

NPM: 19 03 25039

Telah dibaca dan disetujui oleh:

Pembimbing



Prof. Dr. J. Sukmawati S., MM.

7 Juni 2023

Skripsi

**ANALISIS PENGARUH *CAPITAL STRUCTURE* TERHADAP KINERJA
KEUANGAN DITINJAU DARI PROFITABILITAS DAN LIKUIDITAS
PERUSAHAAN
(STUDI EMPIRIS PADA PERUSAHAAN *FAST MOVING
CONSUMER GOODS* YANG TERDAFTAR DI BURSA EFEK INDONESIA
PERIODE 2019-2022)**

yang dipersiapkan dan disusun oleh

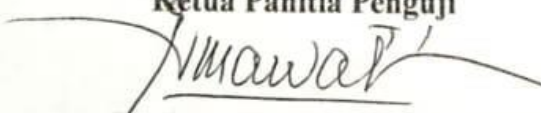
Desy Ernawati

NPM: 19 03 25039


telah dipertahankan di depan Panitia Penguji pada tanggal 18 Juli 2023 dan dinyatakan telah memenuhi syarat untuk diterima sebagai salah satu persyaratan untuk mencapai gelar Sarjana Manajemen (S1) Program Studi Manajemen Fakultas Bisnis dan Ekonomika Universitas Atma Jaya Yogyakarta

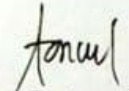
SUSUNAN PANITIA PENGUJI

Ketua Panitia Penguji


Prof. Dr. J. Sukmawati S., MM.

Anggota Panitia Penguji


Th. Diah Widiastuti, SE., M.Si.


Tegar Satya Putra, SE., M.Sc.

Yogyakarta, 20 Juli 2023

Dekan Fakultas Bisnis dan Ekonomika

Universitas Atma Jaya Yogyakarta


Drs. Budi Suprpto, MBA., Ph.D.

**FAKULTAS BISNIS
DAN EKONOMIKA
UNIVERSITAS ATMA JAYA YOGYAKARTA**

PERNYATAAN

Saya yang bertanda tangan di bawah ini dengan sesungguhnya menyatakan bahwa skripsi dengan judul:

ANALISIS PENGARUH *CAPITAL STRUCTURE* TERHADAP KINERJA KEUANGAN DITINJAU DARI PROFITABILITAS DAN LIKUIDITAS PERUSAHAAN

(STUDI EMPIRIS PADA PERUSAHAAN *FAST MOVING CONSUMER GOODS* YANG TERDAFTAR DI BURSA EFEK INDONESIA PERIODE 2019-2022)

benar-benar hasil karya saya sendiri. Pernyataan, ide, ungkapan, maupun kutipan yang ada baik langsung maupun tidak langsung bersumber dari tulisan atau ide orang lain dinyatakan secara tertulis dalam skripsi ini dalam catatan perut dan daftar pustaka. Apabila di kemudian hari terbukti bahwa saya melakukan plagiasi sebagian atau seluruhnya dari skripsi ini, maka gelar dan ijazah yang saya peroleh dinyatakan batal dan akan saya kembalikan kepada Universitas Atma Jaya Yogyakarta.

Yogyakarta, 7 Juni 2023

Yang Menyatakan,



Desy Ernawati

KATA PENGANTAR

Puji dan syukur penulis panjatkan kepada Tuhan Yang Maha Esa karena atas segala berkat, kasih karunia dan rahmat-Nya, penulis dapat menyelesaikan tugas akhir ini dengan lancar dan baik. Tugas akhir dengan judul **“ANALISIS PENGARUH *CAPITAL STRUCTURE* TERHADAP KINERJA KEUANGAN DITINJAU DARI PROFITABILITAS DAN LIKUIDITAS PERUSAHAAN (STUDI EMPIRIS PADA PERUSAHAAN *FAST MOVING CONSUMER GOODS* YANG TERDAFTAR DI BURSA EFEK INDONESIA PERIODE 2019-2022)”** sebagai prasyarat untuk menyelesaikan program studi pendidikan Strata 1 (S1) dan memperoleh gelar Sarjana Manajemen pada Program Studi Manajemen Fakultas Bisnis dan Ekonomika Universitas Atma Jaya Yogyakarta.


Selama proses penyusunan tugas akhir ini, penulis memiliki banyak keterbatasan dan kekurangan, hingga akhirnya dapat menyelesaikan dengan baik karena adanya dukungan, doa, motivasi, bantuan, dan bimbingan dari berbagai pihak. Pada kesempatan kali ini penulis ingin mengucapkan terima kasih kepada:

1. Tuhan Yesus Kristus atas segala berkat dan penyertaan kasih karunia-Nya yang telah menyertai, memberikan hikmat serta menguatkan penulis, sehingga tugas akhir dapat diselesaikan dengan baik dan tepat pada waktunya.
2. Keluarga penulis yang tercinta dan terkasih Papa, Mama, Ce Mery, dan Amin yang selalu memberikan dukungan dalam doa dan motivasi semangat, hingga tugas akhir ini dapat terselesaikan dengan baik.

3. Ibu Prof. Dr. Sukmawati S., MM. selaku dosen pembimbing tugas akhir yang dengan segala kerendahan hati berkenan untuk membimbing dan mengarahkan penulis selama proses pengerjaan tugas akhir ini.
4. Terimakasih untuk Jonathan Kevin Adrian yang selalu membantu dan memberikan dukungan semangat serta doa kepada penulis selama proses pengerjaan tugas akhir ini.
5. Terimakasih kepada Felicia Monica, Mawar Diah Estiana, Lawrencia Kezia, Yohana Stefanny, Angelia Elza selaku sahabat tercinta yang selalu mendukung, memotivasi, memberi bantuan dan doa kepada penulis selama proses pengerjaan tugas akhir ini.
6. Terimakasih kepada Fransisca Halim, Marcelino Adrian Wenerdi, dan Kevin Heryanto selaku anggota Curhat Kuliah yang sudah memberikan dukungan semangat, doa dan motivasi selama proses pengerjaan tugas akhir ini,
7. Terimakasih kepada Danina Joaguina, Felycia, dan Janiarti Fransisca yang telah memberikan motivasi dan bantuan selama pengerjaan tugas akhir ini.
8. Terimakasih kepada Bu Aloysia Desy, Mas Nathanael Fernanda, Leonard Tamba, Stefhanie Tania, Kevin Jayadi Lim, Fabritio Paulus, Samantha Meidelin dan seluruh anggota Asisten Laboratorium Fakultas Bisnis dan Ekonomi yang telah memberikan dukungan semangat, bantuan dan doa selama proses pengerjaan tugas akhir ini,
9. Terimakasih kepada teman rekan manajemen keuangan 2019 seperjuangan yang saling membantu selama proses perkuliahan.

10. Terimakasih kepada kak Adijun, ko Erik, Kartika Novi, Aisyah, Fitri, Gheitsa, Kiyoo, Yusron, Rohman dan Rizka selaku rekan magang di Direktorat Jenderal Pajak (DJP) yang telah memberi dukungan dan semangat.

Penulis menyadari bahwasanya tugas akhir ini masih banyak kekurangan dan jauh dari kata sempurna. Penulis memohon maaf, jika terdapat kesalahan dalam penulisan atau penyusunan laporan ini. Semoga tugas akhir ini dapat memberikan manfaat bagi pembaca.



Yogyakarta, 7 Juni 2023

Penulis

A handwritten signature in black ink, appearing to read 'Desy Ernawati', is positioned above the printed name.

Desy Ernawati

MOTTO

(Amsal 16:9)

“Hati manusia memikir-mikirkan jalannya, tetapi TUHAN-lah yang menentukan arah langkahnya”



DAFTAR ISI

HALAMAN JUDUL	i
HALAMAN PERSETUJUAN.....	ii
HALAMAN PENGESAHAN	iii
HALAMAN PERNYATAAN.....	iv
KATA PENGANTAR	v
HALAMAN MOTTO	viii
DAFTAR ISI.....	ix
DAFTAR TABEL.....	xii
DAFTAR GAMBAR	xiv
DAFTAR LAMPIRAN	xv
ABSTRAK.....	xvi
BAB I PENDAHULUAN	1
1.1. Latar Belakang Masalah	1
1.2. Rumusan Masalah.....	8
1.3. Batasan Masalah	9
1.4. Tujuan Penelitian	10
1.5. Manfaat Penelitian	10
1.6. Sistematika Penulisan	11
BAB II TINJAUAN PUSTAKA.....	13
2.1. Landasan Teori <i>Capital Structure</i>	13
2.1.1. <i>The Pecking Order Theory</i>	13
2.1.2. <i>Trade Off Theory</i>	15
2.1.3. Modigliani Miller (MM)	17
2.1.4. <i>Agency Theory</i> (Teori Agensi).....	18
2.1.5. <i>Signaling Effect</i> (Teori Sinyal).....	19
2.2. Kebijakan <i>Capital Structure</i>	20

2.3. <i>Capital Structure</i>	21
2.3.1. Pengertian <i>Capital Structure</i>	21
2.3.2. Fungsi <i>Capital Structure</i>	22
2.3.3. Sumber Modal	25
2.3.4. Komponen <i>Capital Structure</i>	26
2.3.5. Faktor – Faktor yang Memengaruhi <i>Capital Structure</i>	28
2.3.6. Pengukuran <i>Capital Structure</i>	34
2.4. Kinerja Keuangan Perusahaan	38
2.5. Ukuran Perusahaan (<i>Firm Size</i>)	43
2.6. Penelitian Terdahulu	44
2.7. Pengembangan Hipotesis	47
2.7.1. Hipotesis DER Terhadap ROA	48
2.7.2. Hipotesis DER Terhadap CR	49
2.8. Kerangka Pemikiran	50
BAB III METODE PENELITIAN	52
3.1. Objek Penelitian	52
3.2. Sampel	52
3.3. Metode Pengumpulan Data	55
3.4. Variabel Penelitian	55
3.4.1. Variabel Independen	55
3.4.2. Variabel Dependen	56
3.4.3. Variabel Kontrol	58
3.5. Metode Analisis Data	60
3.5.1. Analisis Statistik Deskriptif	61
3.5.2. Analisis Regresi Linear Berganda Data Panel	61
3.5.3. Uji Asumsi Klasik	63
3.5.3. Uji Hipotesis	66
BAB IV HASIL DAN PEMBAHASAN	68
4.1. Analisis Statistik Deskriptif	68
4.2. Uji Asumsi Klasik	70
4.2.1. Uji Asumsi Klasik Model Regresi I	70
4.2.2. Uji Asumsi Klasik Model Regresi II	75
4.3. Uji Hipotesis	80

4.3.1. Uji Hipotesis Model Regresi I.....	80
4.3.2. Uji Hipotesis Model Regresi II	83
4.4. Pembahasan Hasil Penelitian.....	86
4.4.1. Pengaruh DER Terhadap ROA	86
4.4.2. Pengaruh DER Terhadap CR	87
4.4.3. Pengaruh <i>SIZE</i> sebagai Variabel Kontrol Terhadap ROA	88
4.4.4. Pengaruh <i>SIZE</i> sebagai Variabel Kontrol Terhadap CR.....	88
BAB V KESIMPULAN DAN SARAN	89
5.1. Kesimpulan	89
5.2. Implikasi Manajerial.....	90
5.3. Keterbatasan Penelitian	91
5.4. Saran penelitian	91
DAFTAR PUSTAKA	93
LAMPIRAN.....	96

DAFTAR TABEL

Tabel 2. 1	Penelitian Terdahulu	44
Tabel 3. 1	Kriteria Pemilihan Sampel	54
Tabel 3. 2	Sampel Penelitian.....	54
Tabel 3. 3	Definisi Operasional Variabel.....	59
Tabel 4. 1	Hasil Analisis Statistik Deskriptif.....	68
Tabel 4. 2	Hasil Uji Normalitas Regresi I Sebelum Eliminasi <i>Outlier</i>	70
Tabel 4. 3	Hasil Uji Normalitas Regresi I Sesudah Eliminasi <i>Outlier</i>	71
Tabel 4. 4	Hasil Uji Multikolinearitas Model Regresi I	72
Tabel 4. 5	Hasil Uji Autokorelasi Model Regresi I	73
Tabel 4. 6	Hasil Uji dan Kriteria Autokorelasi Model Regresi I	73
Tabel 4. 7	Hasil Uji Heteroskedastisitas Model Regresi I	74
Tabel 4. 8	Hasil Uji Normalitas Regresi II Sebelum Eliminasi <i>Outlier</i>	75
Tabel 4. 9	Hasil Uji Normalitas Regresi II Setelah Eliminasi <i>Outlier</i>	76
Tabel 4. 10	Hasil Uji Multikolinearitas Model Regresi II	77
Tabel 4. 11	Hasil Uji Autokorelasi Model Regresi II	78
Tabel 4. 12	Hasil Uji dan Kriteria Autokorelasi Model Regresi II.....	78
Tabel 4. 13	Hasil Uji Heteroskedastisitas Model Regresi II.....	79
Tabel 4. 14	Ringkasan Uji Asumsi Klasik	79
Tabel 4. 15	Hasil Uji Koefisien Determinasi Model Regresi I.....	80
Tabel 4. 16	Hasil Uji Kelayakan <i>F-test</i> Model Regresi I.....	81
Tabel 4. 17	Hasil Uji Statistik t Model Regresi I.....	82

Tabel 4. 18 Hasil Uji Koefisien Determinasi Model Regresi II.....	83
Tabel 4. 19 Hasil Uji Kelayakan <i>F-test</i> Model Regresi II	84
Tabel 4. 20 Hasil Uji Statistik t Model regresi II.....	85



DAFTAR GAMBAR

Gambar 1.1	Pertumbuhan PDB <i>Non Migas</i> di Indonesia	2
Gambar 2.1	Kerangka Pemikiran Penelitian.....	51



DAFTAR LAMPIRAN

Lampiran 1	Nama Perusahaan Sampel Penelitian	96
Lampiran 2	Hasil Perhitungan Rasio Penelitian (DER, SIZE, ROA, CR)	101
Lampiran 3	Hasil Uji Statistik Deskriptif	106
Lampiran 4	Hasil Uji Asumsi Klasik Model Regresi I (ROA).....	108
Lampiran 5	Hasil Uji Asumsi Klasik Model Regresi II (CR).....	112
Lampiran 6	Hasil Uji Hipotesis Model Regresi I (ROA)	116
Lampiran 7	Hasil Uji Hipotesis Model Regresi II (CR)	118

