

**PENGARUH *ECONOMIC VALUE ADDED* DAN *MARKET VALUE ADDED*
TERHADAP *RETURN SAHAM* PERUSAHAAN PENYELENGGARA
TELEKOMUNIKASI YANG TERDAFTAR DI BURSA EFEK INDONESIA
(BEI) PERIODE 2010-2021**

Skripsi

**Untuk Memenuhi Sebagian Persyaratan Mencapai Derajat Sarjana
Manajemen (S1)**

Pada Program Studi Manajemen

Fakultas Bisnis dan Ekonomika Universitas Atma Jaya Yogyakarta



Disusun Oleh :

Joviska Nathalia

NPM : 190325061

Fakultas Bisnis dan Ekonomika

UNIVERSITAS ATMA JAYA YOGYAKARTA

2023

Skripsi

**PENGARUH *ECONOMIC VALUE ADDED* DAN *MARKET VALUE ADDED*
TERHADAP *RETURN* SAHAM PERUSAHAAN PENYELENGGARA
TELEKOMUNIKASI YANG TERDAFTAR DI BURSA EFEK INDONESIA
(BEI) PERIODE 2010-2021**

UNIVERSITAS ATMA JAYA YOGYAKARTA


Disusun Oleh :

Joviska Nathalia

NPM : 190325061

Telah dibaca dan disetujui oleh:

Dosen Pembimbing



Drs. Felix Wisnu Isdaryadi, MBA

Yogyakarta, 13 Mei 2023

Skripsi

**PENGARUH *ECONOMIC VALUE ADDED* DAN *MARKET VALUE ADDED*
TERHADAP *RETURN SAHAM* PERUSAHAAN PENYELENGGARA
TELEKOMUNIKASI YANG TERDAFTAR DI BURSA EFEK INDONESIA
(BEI) PERIODE 2010-2021**

Yang dipersiapkan dan disusun oleh:

Joviska Nathalia


NPM : 190325061

Telah dipertahankan di depan Panitia Penguji pada tanggal 8 Juni 2023 dan dinyatakan telah memenuhi syarat untuk diterima sebagai salah satu persyaratan untuk mencapai gelar Sarjana Manajemen (S1)

Program Studi Manajemen

SUSUNAN PANITIA PENGUJI

Ketua Panitia Penguji




Prof. Dr. Sukmawati S., MM.

Anggota Panitia Penguji



Drs. Felix Wisnu Isdaryadi, MBA



Dr. C. Handoyo Wibisono., MM.

Yogyakarta, 16 Juni 2023

Dekan Fakultas Bisnis dan Ekonomika

Universitas Atma Jaya Yogyakarta



Drs. Budi Suprpto, MBA., Ph.D.

FAKULTAS BISNIS
DAN EKONOMIKA
UNIVERSITAS ATMA JAYA YOGYAKARTA

PERNYATAAN


Saya yang bertanda tangan di bawah ini dengan sesungguhnya menyatakan bahwa skripsi dengan judul:

**PENGARUH *ECONOMIC VALUE ADDED* DAN *MARKET VALUE ADDED* TERHADAP *RETURN SAHAM* PERUSAHAAN
PENYELENGGARA TELEKOMUNIKASI YANG TERDAFTAR DI
BURSA EFEK INDONESIA (BEI) PERIODE 2010-2021**

Benar-benar hasil karya saya sendiri. Pernyataan, ide dan kutipan langsung maupun tidak langsung yang bersumber dari tulisan atau ide orang lain dinyatakan secara tertulis dalam skripsi ini dalam catatan dan daftar pustaka. Apabila dikemudian hari terbukti bahwa saya melakukan plagiasi sebagian atau seluruhnya dari skripsi ini, maka saya bersedia melepaskan gelar dan mengembalikan ijazah yang saya peroleh kepada Universitas Atma Jaya Yogyakarta

Purwokerto, 12 Mei 2023

Yang Menyatakan,



Joviska Nathalia

KATA PENGANTAR

Segala puji dan syukur penulis panjatkan kepada Tuhan Yang Maha Esa, karena berkat dan rahmat-Nya sehingga penulis dapat menyelesaikan skripsi dengan judul “Pengaruh *Economic Value Added* dan *Market Value Added* terhadap *Return Saham* pada Perusahaan Penyelenggara Telekomunikasi Periode 2010-2021”. Skripsi ini disusun sebagai salah satu syarat untuk mendapatkan gelar Sarjana Manajemen (S1) pada Universitas Atma Jaya Yogyakarta. Dalam menyelesaikan proses penulisan skripsi ini, penulis mendapatkan banyak dukungan dari berbagai pihak. Oleh karena itu, penulis mengucapkan banyak terima kasih kepada :


1. Tuhan Yesus Kristus yang senantiasa menyertai, memberkati, memberi hikmat kepada penulis dalam proses penulisan skripsi serta memberi kemampuan untuk menghadapi berbagai tantangan sampai skripsi ini dapat terselesaikan dengan baik.
2. Bapak Drs. Felix Wisnu Isdaryadi, MBA selaku dosen pembimbing yang telah memberikan *support* dalam membimbing penulis dalam menyelesaikan skripsi ini dengan sangat baik.
3. Papa, Mama dan seluruh keluarga besar yang selalu memberikan semangat, dukungan serta mendoakan sehingga penulis bisa menyelesaikan skripsi dengan baik.

4. Oh Tommy yang selalu menemani, menghibur, memberikan semangat, dukungan dan bantuan selama penulisan skripsi ini hingga selesai.
5. Catherine Vanessa dan Sharon Rose yang selalu memberikan semangat, menghibur dan selalu ada untuk membantu penulis dalam masa-masa sulit.
6. Teman-teman dari Grup “Mene PWT”, Evelyne Susanti, Angelina Tasya yang sekaligus menjadi teman seperjuangan yang selalu memberikan semangat dan mendukung dalam proses penulisan skripsi.
7. Teman-teman seper bimbingan yang selalu memberikan masukan, dukungan dan semangat satu sama lain.
8. Semua pihak yang membantu penulis dalam proses penulisan skripsi yang tidak dapat disebutkan satu per satu.

Semoga Tuhan yang membalas segala kebaikan semua pihak yang telah membantu penulis dalam menyelesaikan skripsi ini. Penulis menyadari bahwa skripsi ini tidak lepas dari kekurangan dan jauh dari sempurna. Oleh karena itu, penulis mengharapkan kritik dan saran yang dapat membangun sehingga dapat berguna baik bagi penulis maupun pembaca.

Purwokerto, 12 Mei 2023

Penulis



Joviska Nathalia

MOTTO

“For I know the plans I have for you,” declares the Lord, “plans to prosper you and not to harm you, plans to give you hope and a future.”

Jeremiah 29 : 11



DAFTAR ISI

HALAMAN PERSETUJUAN	i
HALAMAN PENGESAHAN.....	ii
HALAMAN PERNYATAAN.....	iii
KATA PENGANTAR.....	iv
MOTTO	vi
DAFTAR ISI.....	vii
DAFTAR TABEL	x
DAFTAR GAMBAR.....	xi
BAB 1 PENDAHULUAN	1
1.1 Latar Belakang	1
1.2 Batasan Masalah.....	12
1.3 Rumusan Masalah	13
1.4 Tujuan Penelitian.....	13
1.5 Manfaat Penelitian.....	14
1.6 Sistematika Penulisan.....	15
BAB II TINJAUAN PUSTAKA.....	17
2.1 Kajian Teori.....	17
2.1.1 Laporan Keuangan	17
2.1.2 Kinerja Keuangan.....	19
2.1.3 <i>Return Saham</i>	20
2.1.4 <i>Economic Value Added (EVA)</i>	22
2.1.5 <i>Market Value Added (MVA)</i>	28

2.2	Penelitian Terdahulu.....	31
2.3	Pengembangan Hipotesis	41
2.3.1	Pengaruh <i>Economic Value Added</i> (EVA) terhadap <i>Return Saham</i> . 41	
2.3.2	Pengaruh <i>Market Value Added</i> (MVA) terhadap <i>Return Saham</i> 43	
2.3.3	Pengaruh <i>Economic Value Added</i> (EVA) dan <i>Market Value Added</i> (MVA) secara simultan terhadap <i>Return Saham</i>	44
2.4	Kerangka Penelitian	45
BAB III METODE PENELITIAN		47
3.1	Jenis Penelitian	47
3.2	Objek dan Subjek Penelitian	47
3.3	Tempat dan Waktu Penelitian	47
3.4	Metode Pengumpulan Data	48
3.4.1	Sumber Data.....	48
3.4.2	Metode Pengumpulan Data.....	48
3.5	Populasi dan Sampel	49
3.5.1	Populasi.....	49
3.5.2	Sampel.....	49
3.6	Definisi Operasional Variabel Penelitian	51
3.6.1	Variabel Independen	51
3.6.2	Variabel Dependen.....	54
3.7	Teknik Analisis Data	54
3.7.1	Analisis Deskriptif	55
3.7.2	Uji Asumsi Klasik.....	55
3.7.3	Uji Regresi Linier Berganda	58

BAB IV ANALISIS DAN PEMBAHASAN	62
4.1 Hasil Penelitian.....	62
4.1.1 Analisis Statistik Deskriptif	62
4.1.2 Uji Prasyarat Analisis Data	64
4.1.3 Analisis Regresi Linier Berganda	70
4.2 Pembahasan Hasil Penelitian.....	75
4.2.1 Pengaruh <i>Economic Value Added</i> (EVA) terhadap <i>Return Saham</i> pada Perusahaan Penyelenggara Telekomunikasi Periode 2010-2021.....	75
4.2.2 Pengaruh <i>Market Value Added</i> (EVA) terhadap <i>Return Saham</i> pada Perusahaan Penyelenggara Telekomunikasi Periode 2010-2021	77
4.2.3 Pengaruh <i>Economic Value Added</i> (EVA) dan <i>Market Value Added</i> (MVA) terhadap <i>Return Saham</i> pada Perusahaan Penyelenggara Telekomunikasi Periode 2010-2021	78
BAB V PENUTUP.....	80
5.1 Kesimpulan.....	80
5.2 Implikasi Manajerial.....	81
5.3 Keterbatasan Penelitian	82
5.4 Saran	83
DAFTAR PUSTAKA	84
LAMPIRAN.....	88

DAFTAR TABEL

Tabel 1. 1 Perhitungan EVA, MVA dan Harga Saham	7
Tabel 1. 2 Rata-Rata <i>Return</i> Saham Perusahaan Penyelenggara Telekomunikasi Tahun 2016-2021	10
Tabel 1. 3 Rata-Rata <i>Return</i> Saham Perusahaan Penyelenggara Telekomunikasi Tahun 2016-2021	11
Tabel 2. 1 Penelitian Terdahulu	31
Tabel 3. 1 Daftar Perusahaan Penyelenggara Telekomunikasi	50
Tabel 3. 2 Tarif Pajak Peraturan Pemerintah	52
Tabel 4. 1 Hasil Uji Analisis Deskriptif	62
Tabel 4. 2 Hasil Uji Normalitas	65
Tabel 4. 3 Hasil Uji Mutikolinearitas	66
Tabel 4. 4 Hasil Uji Heteroskedastisitas	68
Tabel 4. 5 Hasil Uji Autokorelasi	69
Tabel 4. 6 Hasil Uji Regresi Linear Berganda	70
Tabel 4. 7 Hasil ANOVA untuk Model <i>Backward</i>	73
Tabel 4. 8 Hasil Koefisien Determinasi untuk Model <i>Backward</i>	74

DAFTAR GAMBAR

Gambar 1. 1 Pertumbuhan PDB Sektor Telekomunikasi Tahun 2010-2021	xi
Gambar 2. 1 Kerangka Penelitian	46
Gambar 4. 1 Hasil Uji Heteroskedastisitas (Grafik <i>Scatterplot</i>).....	67



**PENGARUH ECONOMIC VALUE ADDED DAN MARKET VALUE
ADDED TERHADAP RETURN SAHAM PADA PERUSAHAAN
PENYELENGGARA TELEKOMUNIKASI PERIODE 2010-2021**

Joviska Nathalia
Drs. Felix Wisnu Isdaryadi, MBA
Program Studi Manajemen, Fakultas Binsis dan Ekonomika
Universitas Atma Jaya Yogyakarta
Jalan Babarsari 43-44, Yogyakarta

Abstrak

Penelitian ini bertujuan untuk menganalisis pengaruh *Economic Value Added* (EVA) terhadap *Return Saham* pada Perusahaan Penyelenggara Telekomunikasi Periode 2010-2021, *Market Value Added* (MVA) terhadap *Return Saham* pada Perusahaan Penyelenggara Telekomunikasi Periode 2010-2021, *Economic Value Added* (EVA) dan *Market Value Added* (MVA) secara bersama-sama (simultan) terhadap *Return Saham* pada Perusahaan Penyelenggara Telekomunikasi Periode 2010-2021. Populasi dalam penelitian ini yaitu perusahaan telekomunikasi yang terdaftar di Bursa Efek Indonesia periode 2010-2021 sebanyak 18 perusahaan. Sampel pada penelitian ini yaitu sebanyak 4 perusahaan yang merupakan penyelenggara telekomunikasi sesuai dengan kriteria penelitian. Teknik pengumpulan data yang dilakukan yaitu menggunakan metode dokumentasi. Teknik analisis data menggunakan analisis statistik deskriptif, uji prasyarat analisis (uji normalitas, uji multikolinearitas, uji heteroskedastisitas dan uji autokorelasi) dan analisis regresi linear berganda. Hasil penelitian ini menjelaskan bahwa *Economic Value Added* (EVA) tidak berpengaruh terhadap *Return Saham*, *Market Value Added* (MVA) tidak berpengaruh terhadap *Return Saham* serta *Economic Value Added* (EVA) dan *Market Value Added* (MVA) secara simultan tidak berpengaruh terhadap *Return Saham*.

Kata Kunci : *Economic Value Added* (EVA), *Market Value Added* (MVA) dan *Return Saham*