

**PENGARUH INDEKS DEMOKRASI, INDEKS KEBEBASAN EKONOMI, INDEKS
PERDAMAIAN GLOBAL DAN INDEKS PERSEPSI KORUPSI TERHADAP
INDEKS KEBAHAGIAAN DI NEGARA-NEGARA ASEAN
2015-2019**

Skripsi

Untuk Memenuhi Sebagian Persyaratan Mencapai Derajat

Sarjana Ekonomi (S1)

Pada Program Studi Ekonomi Pembangunan

Fakultas Bisnis dan Ekonomika Universitas Atma Jaya Yogyakarta



Disusun oleh:

Henny Kristina Telaumbanua

NPM: 191124866

**Fakultas Bisnis dan Ekonomika
UNIVERSITAS ATMA JAYA YOGYAKARTA
YOGYAKARTA,
MEI 2023**

Skripsi

**PENGARUH INDEKS DEMOKRASI, INDEKS KEBEBASAN EKONOMI, INDEKS
PERDAMAIAN GLOBAL DAN INDEKS PERSEPSI KORUPSI TERHADAP
INDEKS KEBAHAGIAAN DI NEGARA-NEGARA ASEAN
2015-2019**



Disusun oleh:

Henny Kristina Telaumbanua

NPM: 191124866

Telah dibaca dan disetujui oleh:

Pembimbing



Drs. A. Sukamto, M.Si.

24 MEI 2023

Skripsi

**PENGARUH INDEKS DEMOKRASI, INDEKS KEBEBASAN EKONOMI, INDEKS
PERDAMAIAN GLOBAL DAN INDEKS PERSEPSI KORUPSI TERHADAP
INDEKS KEBAHAGIAAN DI NEGARA-NEGARA ASEAN
2015-2019**

yang dipersiapkan dan disusun oleh


Henny Kristina Telaumbanua

NPM: 191124866


telah dipertahankan di depan Panitia Penguji
pada tanggal 6 Juli 2023
dan dinyatakan telah memenuhi syarat untuk diterima
sebagai salah satu persyaratan untuk mencapai gelar Sarjana Ekonomi (S1)
Program Studi Ekonomi Pembangunan

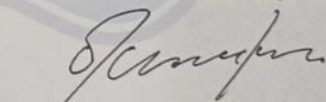
SUSUNAN PANITIA PENGUJI

Ketua Panitia Penguji


Drs. Sigit Triandaru, M.Si., Ph.D.


Anggota Panitia Penguji



Drs. Andreas Sukamto, M.Si.


A. Edi Sutarta, SE., M.Si.

Yogyakarta, 19 Juli 2023

**Dekan Fakultas Bisnis dan Ekonomika
Universitas Atma Jaya Yogyakarta**


Drs. Budi Suprpto, MBA., Ph.D.


**FAKULTAS BISNIS
DAN EKONOMIKA
UNIVERSITAS ATMA JAYA YOGYAKARTA**

PERNYATAAN

Saya yang bertanda tangan di bawah ini dengan sesungguhnya menyatakan bahwa skripsi dengan judul:

**PENGARUH INDEKS DEMOKRASI, INDEKS KEBEBASAN EKONOMI, INDEKS
PERDAMAIAN GLOBAL DAN INDEKS PERSEPSI KORUPSI TERHADAP
INDEKS KEBAHAGIAAN DI NEGARA-NEGARA ASEAN
2015-2019**

benar-benar hasil karya saya sendiri. Pernyataan, ide, maupun kutipan baik langsung maupun tidak langsung yang bersumber dari tulisan atau ide orang lain dinyatakan secara tertulis dalam skripsi ini dalam catatan perut dan daftar pustaka. Apabila di kemudian hari terbukti bahwa saya melakukan plagiasi sebagian atau seluruhnya dari skripsi ini, maka gelar dan ijazah yang saya peroleh dinyatakan batal dan akan saya kembalikan kepada Universitas Atma Jaya Yogyakarta.

Yogyakarta, 24 Mei 2023
Yang menyatakan



Henny Kristina Telaumbanua

KATA PENGANTAR

Puji syukur kepada Tuhan Yang Maha Esa atas berkat, rahmat dan karunia-Nya, sehingga penulis dapat menyelesaikan skripsi dengan judul “Pengaruh Indeks Demokrasi, Indeks Kebebasan Ekonomi, Indeks Perdamaian Global dan Indeks Persepsi Korupsi terhadap Indeks Kebahagiaan di Negara-Negara ASEAN 2015-2019”. Skripsi ini disusun sebagai salah satu syarat untuk memperoleh gelar Sarjana Ekonomi di Fakultas Bisnis dan Ekonomika Universitas Atma Jaya Yogyakarta.

Skripsi ini dapat diselesaikan dengan baik karena adanya dukungan dan bantuan dari berbagai pihak. Pada kesempatan ini dengan segala kerendahan hati dan rasa hormat, penulis mengucapkan terimakasih bagi semua pihak yang sudah memberikan bantuan langsung maupun tidak langsung dalam penyusunan skripsi. Penulis mengucapkan terimakasih kepada:

1. Bapak Drs. Andreas Sukamto, M.Si. selaku dosen pembimbing skripsi yang senantiasa dengan sepenuh hati meluangkan waktu dan tenaga serta memberikan saran dan bimbingan kepada penulis sehingga skripsi ini dapat terselesaikan dengan baik.
2. Bapak Drs. Budi Suprpto, MBA., Ph.D. selaku Dekan Fakultas Bisnis dan Ekonomika Universitas Atma Jaya Yogyakarta
3. Bapak Dr. Y. Sri Susilo, SE., M.Si. selaku Kaprodi Ekonomi Pembangunan Fakultas Bisnis dan Ekonomika Universitas Atma Jaya Yogyakarta
4. Bapak dan Ibu Dosen Program Studi Ekonomi Pembangunan Universitas Atma Jaya Yogyakarta yang dengan sepenuh hati mengajar dan membimbing penulis selama masa perkuliahan.
5. Bapak Temaaro Telaumbanua dan Ibu Yanuria Zega selaku orang tua penulis, serta kakak penulis : Hendra Wijaya Telaumbanua, Idam Riang Telaumbanua serta Hermanto Telaumbanua yang selalu memberikan dukungan doa dan semangat baik secara material maupun moral selama

masa perkuliahan penulis hingga skripsi ini dapat terselesaikan dengan baik.

6. Me Nofa'omasi Nia, Meily Benedicta, Jelita Kurniawati, Iman Eunike, Meirthy Nenabu, Vicky Elbert, dan Martalena selaku teman-teman penulis yang selalu memberikan semangat dan motivasi kepada penulis dalam menyelesaikan skripsi ini.
7. Pihak-pihak lain yang turut membantu proses penulisan skripsi yang tidak dapat penulis sebutkan satu persatu.

Akhir kata, penulis berharap semoga skripsi ini bermanfaat bagi pembaca. Penulis menyadari bahwa skripsi ini masih jauh dari kata sempurna, oleh sebab itu penulis mengharapkan kritik dan saran yang bersifat membangun dari semua pihak yang membaca.

Yogyakarta, 24 Mei 2023

Penulis,



Henny Kristina Telaumbanua

DAFTAR ISI

HALAMAN PERSETUJUAN	ii
HALAMAN PENGESAHAN.....	iii
HALAMAN PERNYATAAN.....	iv
KATA PENGANTAR.....	v
DAFTAR ISI.....	vii
DAFTAR TABEL	x
DAFTAR LAMPIRAN	xi
ABSTRAK	xii
BAB I PENDAHULUAN.....	1
1.1. Latar Belakang	1
1.2. Rumusan Masalah	10
1.3. Tujuan Penelitian.....	10
1.4. Manfaat Penelitian.....	11
1.5. Hipotesis.....	11
1.6. Sistematika Penulisan.....	12
BAB II TINJAUAN PUSTAKA.....	14
2.1. Landasan Teori	14
2.1.1. Teori Utilitas	14
2.1.2. Teori Kelembagaan.....	15
2.1.3. Indeks Kebahagiaan.....	17
2.1.4. Indeks Demokrasi	18
2.1.4.1. Pengertian Demokrasi.....	18
2.1.4.2. Hubungan Indeks Kebahagiaan dan Indeks Demokrasi	21
2.1.5. Indeks Kebebasan Ekonomi.....	21
2.1.5.1. Pengertian Kebebasan Ekonomi	21
2.1.5.2. Hubungan Indeks Kebahagiaan dan Indeks Kebebasan Ekonomi .	22
2.1.6. Indeks Perdamaian Global	23
2.1.6.1. Pengertian Perdamaian	23
2.1.6.2. Hubungan Indeks Kebahagiaan dan Indeks Perdamaian Global	25

2.1.7. Indeks Persepsi Korupsi.....	25
2.1.7.1. Pengertian Korupsi	25
2.1.7.2. Hubungan Indeks Kebahagiaan dan Indeks Persepsi Korupsi	26
2.2. Studi Terkait	27
BAB III METODE PENELITIAN	32
3.1. Data dan Sumber Data.....	32
3.2. Alat Analisis	33
3.2.1. <i>Common Effect Model (CEM)</i>	35
3.2.2. <i>Fixed Effect Model (FEM)</i>	35
3.2.3. <i>Random Effect Model (REM)</i>	36
3.3. Tahapan Analisis	37
3.3.1. Menentukan Model Regresi Data Panel	37
3.3.1.1. Uji Chow.....	37
3.3.1.2. Uji Hausman	38
3.3.1.3. Uji <i>Lagrange Multiplier</i>	39
3.3.2. Melakukan Uji Asumsi Klasik.....	40
3.3.2.1. Uji Multikolinieritas.....	40
3.3.2.2. Uji Heteroskedastisitas	41
3.3.3. Uji Statistik	41
3.3.3.1. Koefisien Determinasi (R^2).....	42
3.3.3.2. Uji F	43
3.3.3.3. Uji t	44
3.4. Definisi Operasional.....	45
3.4.1. Indeks Kebahagiaan.....	46
3.4.2. Indeks Demokrasi	46
3.4.3. Indeks Kebebasan Ekonomi.....	46
3.4.4. Indeks Perdamaian Global	47
3.4.5. Indeks Persepsi Korupsi.....	47
BAB IV HASIL DAN PEMBAHASAN	48
4.1. Hasil.....	48
4.1.1. Pemilihan Model Regresi.....	50
4.1.1.1. Uji Chow.....	50

4.1.1.2. Uji Hausman	51
4.1.2. Uji Asumsi Klasik.....	52
4.1.2.1. Uji Multikolinieritas.....	52
4.1.2.2. Uji Heteroskedastisitas	53
4.1.3. Uji Statistik	54
4.1.3.1. Koefisien Determinasi (R^2).....	54
4.1.3.2. Uji F.....	55
4.1.3.3. Uji t.....	55
4.2. Pembahasan	56
4.2.1. Pengaruh Indeks Demokrasi terhadap Indeks Kebahagiaan di Negara-Negara ASEAN 2015-2019	57
4.2.2. Pengaruh Indeks Kebebasan Ekonomi terhadap Indeks Kebahagiaan di Negara-Negara ASEAN 2015-2019.....	58
4.2.3. Pengaruh Indeks Perdamaian Global terhadap Indeks Kebahagiaan di Negara-Negara ASEAN 2015-2019.....	58
4.2.4. Pengaruh Indeks Persepsi Korupsi terhadap Indeks Kebahagiaan di ASEAN 2015-2019	59
BAB V KESIMPULAN DAN SARAN	62
5.1. Kesimpulan.....	62
5.2. Saran	62
DAFTAR PUSTAKA	64
LAMPIRAN.....	69

DAFTAR TABEL

Tabel 1. 1 Indeks Kebahagiaan Di Negara-Negara Asean Tahun 2023	4
Tabel 1. 2 Indeks Demokrasi Di Negara-Negara Asean Tahun 2022.....	5
Tabel 1. 3 Indeks Persepsi Korupsi Di Negara-Negara Asean Tahun 2022	7
Tabel 1. 4 Indeks Kebebasan Ekonomi Di Negara-Negara Asean Tahun 2023	8
Tabel 1. 5 Indeks Perdamaian Global Di Negara-Negara Asean Tahun 2022.....	9
Tabel 2. 1 Jenis Demokrasi Beserta Besaran Skala (0-10).....	20
Tabel 2. 2 Kategori Utama Indikator Pengukuran <i>Global Peace Index</i>	24
Tabel 3. 1 Data Dan Sumber Data.....	33
Tabel 4. 1 Hasil Estimasi <i>Common Effect Model</i>	48
Tabel 4. 2 Hasil Estimasi <i>Fixed Effect Model</i>	49
Tabel 4. 3 Hasil Estimasi Random Effect Model.....	50
Tabel 4. 4 Hasil Uji Chow.....	51
Tabel 4. 5 Hasil Uji Hausman	52
Tabel 4. 6 Hasil Uji Multikolinearitas.....	53
Tabel 4. 7 Uji Heteroskedastisitas.....	53
Tabel 4. 8 Hasil Estimasi <i>Fixed Effect Model</i>	54

DAFTAR LAMPIRAN

Lampiran 1 Data Indeks Kebahagiaan, Indeks Demokrasi, Indeks Kebebasan Ekonomi, Indeks Perdamaian Global, dan Indeks Persepsi Korupsi Di Negara-Negara Asean	69
Lampiran 2 Hasil Estimasi <i>Common Effect Model</i> (CEM).....	70
Lampiran 3 Hasil Estimasi <i>Fixed Effect Model</i> (FEM)	71
Lampiran 4 Hasil Estimasi <i>Random Effect Model</i> (REM).....	72
Lampiran 5 Hasil Uji Chow	73
Lampiran 6 Hasil Uji Hausman.....	73
Lampiran 7 Hasil Uji Multikolinieritas	73
Lampiran 8 Hasil Uji Heteroskedastisitas.....	74



**PENGARUH INDEKS DEMOKRASI, INDEKS KEBEBASAN EKONOMI, INDEKS
PERDAMAIAN GLOBAL DAN INDEKS PERSEPSI KORUPSI TERHADAP
INDEKS KEBAHAGIAAN DI NEGARA-NEGARA ASEAN
2015-2019**

Disusun oleh:

Henny Kristina Telaumbanua

NPM: 191124866

Pembimbing

Drs. A. Sukamto, M.Si.

Abstrak

Penelitian ini dilakukan untuk mengetahui pengaruh indeks demokrasi, indeks kebebasan ekonomi, indeks perdamaian global dan indeks persepsi korupsi terhadap indeks kebahagiaan di negara-negara ASEAN periode 2015-2019. Penelitian ini menggunakan data sekunder yang bersumber dari laporan tahunan yang diterbitkan oleh berbagai lembaga diantaranya *Sustainable Development Solutions Network (SDSN)*, *Economist Intelligence Unit (EUI)*, *Heritage Foundation*, *Institute for Economics and Peace* serta *Transparency International*. Jenis data yang digunakan adalah data panel yang terdiri dari 7 negara ASEAN dari tahun 2015-2019. Penelitian ini menggunakan bantuan dari *software E-views 10* dan diperoleh bahwa model terbaik adalah *Fixed Effect Model*. Hasil penelitian yang dilakukan menunjukkan bahwa secara parsial indeks demokrasi dan indeks persepsi korupsi berpengaruh negatif terhadap indeks kebahagiaan pada α 5%. Sedangkan indeks kebebasan ekonomi dan indeks perdamaian global tidak berpengaruh terhadap indeks kebahagiaan pada α 5%.

Kata Kunci: Indeks Kebahagiaan, Indeks Demokrasi, Indeks Kebebasan Ekonomi, Indeks Perdamaian Global, Indeks Persepsi Korupsi