

**PENGARUH PERTUMBUHAN EKONOMI, INDEKS PEMBANGUNAN
MANUSIA DAN UPAH MINIMUM TERHADAP TINGKAT KEMISKINAN
DI 38 KABUPATEN/KOTA PROVINSI JAWA TIMUR TAHUN 2015–2021**

Skripsi

Untuk Memenuhi Sebagian Persyaratan Mencapai Derajat Sarjana Ekonomi (S1)

Pada Program Studi Ekonomi Pembangunan Fakultas Bisnis dan Ekonomika

Universitas Atma Jaya Yogyakarta



Disusun Oleh :

Angela Imanuel Paalloan

NPM: 191125079

**FAKULTAS BISNIS DAN EKONOMIKA
UNIVERSITAS ATMA JAYA YOGYAKARTA
YOGYAKARTA
JUNI 2023**

HALAMAN PERSETUJUAN

Skripsi

PENGARUH PERTUMBUHAN EKONOMI, INDEKS PEMBANGUNAN
MANUSIA, DAN UPAH MINIMUM TERHADAP TINGKAT KEMISKINAN
DI 38 KABUPATEN/KOTA PROVINSI JAWA TIMUR TAHUN 2015-2021



Yang diajukan oleh:

ANGELA IMANUEL PAALLOAN

NPM: 19 11 25079

Telah dibaca dan disetujui oleh:

Pembimbing

Dr. AM. Rini Setyastuti, SE., M.Si

21 Juli 2023

HALAMAN PENGESAHAN

Skripsi

**PENGARUH PERTUMBUHAN EKONOMI, INDEKS PEMBANGUNAN
MANUSIA, DAN UPAH MINIMUM TERHADAP TINGKAT
KEMISKINAN DI 38 KABUPATEN/KOTA PROVINSI JAWA TIMUR
TAHUN 2015-2021**

Yang dipersiapkan dan disusun oleh

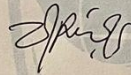
Angela Imanuel Paalloan

Npm: 19 11 25079

Telah dipertahankan di depan Panitia Penguji pada tanggal 07 Juli 2023 dan dinyatakan telah memenuhi syarat untuk diterima sebagai salah satu persyaratan untuk mencapai gelar Sarjana Ekonomi (S1) Program Studi Ekonomi Pembangunan


SUSUNAN PANITIA PENGUJI

Ketua Panitia Penguji




Dr. AM Rini Setyastuti, S.E., M.Si

Anggota Panitia Penguji



D. Sriyono, Drs., M.Si



Ag. Edi Sutarta, S.E., M.Si

Yogyakarta, 21 Juli 2023

**Dekan Fakultas Bisnis dan Ekonomika
Universitas Atma Jaya Yogyakarta**



Drs. Budi Suprpto, MBA., Ph.D.
FAKULTAS BISNIS
DAN EKONOMIKA
UNIVERSITAS ATMA JAYA YOGYAKARTA

PERNYATAAN

Saya yang bertanda tangan di bawah ini dengan sesungguhnya menyatakan bahwa skripsi dengan judul:

**PENGARUH PERTUMBUHAN EKONOMI, INDEKS PEMBANGUNAN
MANUSIA, DAN UPAH MINIMUM TERHADAP TINGKAT KEMISKINAN
DI 38 KABUPATEN/KOTA PROVINSI JAWA TIMUR TAHUN 2015-2021**

benar-benar hasil karya saya sendiri. Pernyataan, ide, maupun kutipan baik langsung maupun tidak langsung yang bersumber dari tulisan atau ide orang lain yang dinyatakan secara tertulis pada skripsi ini dalam catatan perut dan daftar pustaka. Apabila di kemudian hari terbukti bahwa saya melakukan plagiasi sebagian atau seluruhnya dari skripsi ini, maka gelar dan ijazah yang saya peroleh dinyatakan batal dan akan saya kembalikan kepada Universitas Atma Jaya Yogyakarta.

Yogyakarta, 22 Juni 2023



Angela Imanuel Paalloan

KATA PENGANTAR

Puji dan syukur kepada Tuhan Yesus Kristus atas pertolongan dan kasih karunianya kepada penulis sehingga dapat menyelesaikan penulisan skripsi ini dengan sebaik-baiknya. Skripsi ini berjudul “Pengaruh Pertumbuhan Ekonomi, Indeks Pembangunan Manusia, dan Upah Minimum terhadap Tingkat Kemiskinan di 38 Kabupaten/Kota Provinsi Jawa Timur” disusun dan digunakan sebagai tugas akhir serta salah satu syarat untuk memperoleh gelar S1 pada Program Study Ekonomi Pembangunan Fakultas Bisnis dan Ekonomika Universitas Atma Jaya Yogyakarta. Skripsi ini tidak dapat terselesaikan tanpa adanya bantuan dari banyak pihak, oleh karena itu pada kesempatan ini dengan segala kerendahan hati dan penuh rasa hormat penulis mengucapkan terima kasih yang sebesar-besarnya bagi semua pihak yang telah memberikan bantuan baik langsung maupun tidak langsung dalam penyusunan skripsi ini hingga selesai, yang saya hormati:

1. Ibu Dr. AM. Rini Setyastuti, S.E., M.Si. selaku dosen pembimbing skripsi peneliti yang senantiasa berkenan mendampingi dan meluangkan waktu, pikiran serta tenaga dan memberikan saran dan masukan terbaik dalam membimbing penulis untuk menyelesaikan penyusunan skripsi dari awal hingga akhir.
2. Kedua orang tua tercinta Ir. Simon Paalloan dan Dra. Patrisia Tappi Sariang yang selalu mendoakan, membimbing, memberi nasehat, motivasi, dukungan, dan semangat bagi penulis sehingga dapat menyelesaikan skripsi dengan baik.

3. Kakak dan adek tercinta Adriany Vemy Paalloan, Gustianto Paalloan, Gregorius Paalloan, Stevany Maria Lestari Paalloan, Valentyn Triany Paalloan, Livi Rivana Nosa Kombongan yang selalu mendoakan, memberikan motivasi dan bantuan kepada penulis.
4. Keluarga besar kakek, nenek, om dan tante tercinta Editha Sariang dan Theodora Sa'pang yang selalu mendoakan, mendukung dan memberikan semangat kepada penulis.
5. Kepada Yuvensius Eriandika Efendy yang selalu menemani, meluangkan waktu, membimbing, memberikan motivasi dan semangat, memberikan pengalaman kepada penulis selama berada di Yogyakarta.
6. Teman-teman seperjuangan Agitha Bella Chrisnovianti A.P, Elisa Putri Hutabarat, dan Maria Imaculata yang telah penulis anggap sebagai keluarga dan telah menemani penulis dari semester satu hingga saat ini.
7. Teman-teman dari Mamuju Hilary Astri Deovita, Aldiks Fransiskus A.P, Heinz Ernesto Raya, Klaudius Novendy dan Nurarisa Wadila yang telah memberikan canda tawa dan pengalaman kepada penulis selama berada di Yogyakarta.
8. Rekan-rekan seperjuangan Ekonomi Pembangunan angkatan 2019, KKN Serut Berseri, HMPSEP, KMT, dan pihak-pihak lain yang turut membantu penulis dalam mengerjakan skripsi yang tidak dapat disebutkan satu persatu di sini
Semoga segala kebaikan yang diberikan mendapatkan balasan dari Tuhan Yang Maha Esa. Penulis menyadari bahwa penelitian ini masih jauh dari kata sempurna, okeh karena itu peneliti menerima kritik dan saran yang membangun

untuk lebih menyempurnakan skripsi ini. Semoga skripsi ini dapat bermanfaat bagi pihak yang membutuhkan.



Yogyakarta, 22 Juni 2023

A handwritten signature in black ink, consisting of several overlapping loops and lines, positioned above the name Angela Imanuel Paalloan.

Angela Imanuel Paalloan

DAFTAR ISI

HALAMAN JUDUL	i
HALAMAN PERSETUJUAN	ii
HALAMAN PENGESAHAN	iii
PERNYATAAN	iv
KATA PENGANTAR	v
DAFTAR ISI	viii
DAFTAR TABEL	xiii
DAFTAR GAMBAR	xiv
DAFTAR LAMPIRAN	xv
Abstrak	xvi
BAB 1	1
PENDAHULUAN	1
1.1 Latar Belakang.....	1
1.2 Rumusan Masalah.....	6
1.3 Tujuan Penelitian	6
1.4 Manfaat Penelitian	7

1.5	Sistematika Penulisan	7
BAB II.....		9
TINJAUAN PUSTAKA.....		9
2.1	Teori Kemiskinan.....	9
2.1.1	Perangkat Kemiskinan	18
2.2	Teori Pertumbuhan Ekonomi.....	20
2.2.1	Teori-teori Pertumbuhan Ekonomi	20
2.3	Teori Indeks Pembangunan Manusia	22
2.3.1	Pengukuran Indeks Pembangunan Manusia.....	24
2.4	Teori Upah Minimum	26
2.5	<i>Human Capital</i>	30
2.5.1	Pendidikan sebagai keputusan investasi	31
2.6	Produktivitas Tenaga Kerja	33
2.7	Penelitian Terdahulu	35
2.8	Hipotesis.....	37
BAB III.....		38
METODE PENELITIAN		38
3.1	Data dan Sumber Data	38

3.2	Model Penelitian.....	38
3.3	Alat Analisis	39
3.3.1	Metode Common Effect.....	40
3.3.2	Metode Fixed Effect	41
3.3.3	Metode Random Effect	42
3.4	Uji Signifikansi Model.....	43
3.4.1	Uji Chow	43
3.4.2	Uji Hausman.....	44
3.4.3	Uji Langrange Multiplier (LM Test).....	45
3.5	Uji Asumsi Klasik.....	46
3.5.1	Uji Multikolinearitas.....	47
3.5.2	Uji Heterokedastisitas	48
3.6	Uji Statistik.....	49
3.6.1	Koefisien Determinasi (<i>R-squared</i>).....	49
3.6.2	Uji F (F-test).....	50
3.6.3	Uji t (<i>t-test</i>).....	51
3.7	Definisi Operasional	52
3.7.1	Pertumbuhan Ekonomi.....	52

3.7.2	Indeks Pembangunan Manusia	52
3.7.3	Upah Minimum	52
3.7.4	Tingkat Kemiskinan.....	53
BAB IV		54
HASIL DAN PEMBAHASAN		54
4.1	Pemilihan Model.....	54
4.1.1	Uji Chow	56
4.1.2	Uji Hausman.....	56
4.2	Uji Asumsi Klasik.....	57
4.2.1	Uji Multikolinearitas.....	57
4.2.2	Uji Heterokedastisitas	58
4.3	Uji Statistik.....	59
4.3.1	Uji Koefisien Determinasi R^2	60
4.3.2	Uji F (F test)	60
4.3.3	Uji Statistik (t-Test)	61
4.4	Pembahasan Hasil Penelitian.....	62
BAB V.....		65
PENUTUP.....		65

5.1	Kesimpulan.....	65
5.2	Saran	65
LAMPIRAN		70



DAFTAR TABEL

Tabel 4.1 Hasil Estimasi <i>Common Effect Model</i> (CEM)	55
Tabel 4.2 Hasil Estimasi <i>Fixed Effect Model</i> (FEM).....	55
Tabel 4.3 Hasil Estimasi <i>Random Effect Model</i> (REM)	55
Tabel 4.4 Hasil Uji Chow.....	56
Tabel 4.5 Hasil Uji Hausman.....	57
Tabel 4.6 Hasil Uji Multikolinearitas.....	58
Tabel 4.7 Hasil Uji Heterokedastisitas	58
Tabel 4.8 Hasil Uji <i>Fixed Effect Model</i> (FEM).....	59
Tabel 4.9 Hasil Regresi <i>Fixed Effect Model</i> (FEM)	62


DAFTAR GAMBAR

Gambar 1.1 Persentase Jumlah Penduduk Miskin di Indonesia Tahun 2012 - 2022....	2
Gambar 1.2 Persentase Jumlah Penduduk Miskin di Enam Provinsi Indonesia Tahun 2018 - 2022.....	3
Gambar 1.3 Persentase Jumlah Penduduk Miskin di Jawa Timur tahun 2012 - 2022..	4



DAFTAR LAMPIRAN

LAMPIRAN 1 : Data Penelitian.....	70
LAMPIRAN 2 : <i>Common Effect Model</i>	78
LAMPIRAN 3 : <i>Fixed Effect Model</i>	79
LAMPIRAN 4 : <i>Random Effect Model</i>	80
LAMPIRAN 5 : Uji Chow	81
LAMPIRAN 6 : Uji Hausman.....	82
LAMPIRAN 7 : Uji Multikolinearitas.....	82
LAMPIRAN 8 : Uji Heterokedastisitas	83



Pengaruh Pertumbuhan Ekonomi, Indeks Pembangunan Manusia, dan Upah Minimum terhadap Tingkat Kemiskinan di 38 Kabupaten/Kota Provinsi Jawa Timur tahun 2015-2021

Disusun oleh:

Angela Imanuel Paalloan

NPM: 19 11 25079

Pembimbing :

Dr. AM. Rini Setyastuti, S.E., M.Si.

Abstrak

Penelitian ini bertujuan untuk mengetahui dan menganalisis bagaimana pengaruh Pertumbuhan Ekonomi, Indeks Pembangunan Manusia, dan Upah Minimum terhadap Tingkat Kemiskinan di 38 Kabupaten/Kota Provinsi Jawa Timur tahun 2015-2021. Metode analisis yang digunakan adalah regresi data panel dengan pendekatan *Fixed Effect Model* yang diolah menggunakan *software Eviews Student 12*. Hasil penelitian ini menunjukkan bahwa pertumbuhan ekonomi dan indeks pembangunan manusia berpengaruh negatif dan signifikan terhadap tingkat kemiskinan di 38 Kabupaten/Kota Provinsi Jawa Timur tahun 2015-2021. Sedangkan upah minimum tidak berpengaruh terhadap tingkat kemiskinan Di 38 Kabupaten/Kota Provinsi Jawa Timur tahun 2015-2021.

Kata kunci: Tingkat Kemiskinan, Pertumbuhan Penduduk, Indeks Pembangunan Manusia dan Upah Minimum.