

**PENGARUH INDEKS PEMBANGUNAN MANUSIA (IPM),  
PERTUMBUHAN EKONOMI, TINGKAT PENDIDIKAN DAN  
TINGKAT PENGANGGURAN TERBUKA TERHADAP  
KEMISKINAN DI PROVINSI JAWA TENGAH  
TAHUN 2010 – 2021**

**Skripsi**

**Untuk Memenuhi Sebagian Persyaratan Mencapai Derajat**

**Sarjana Ekonomi**

**Pada Program Studi Ekonomi Pembangunan**

**Fakultas Bisnis dan Ekonomika Universitas Atma Jaya Yogyakarta**



**Disusun Oleh :**  
**Clarista Ratna Hapsari**  
**NPM : 19 11 25189**

**Fakultas Bisnis dan Ekonomika  
UNIVERSITAS ATMA JAYA YOGYAKARTA  
TAHUN 2023**

**Skripsi**  
**PENGARUH INDEKS PEMBANGUNAN MANUSIA (IPM),  
PERTUMBUHAN EKONOMI, TINGKAT PENDIDIKAN DAN  
TINGKAT PENGANGGURAN TERBUKA TERHADAP  
KEMISKINAN DI PROVINSI JAWA TENGAH  
TAHUN 2010 – 2021**



**Disusun Oleh :**  
**CLARISTA RATNA HAPSARI**  
**NPM : 19 11 25189**

**Telah dibaca dan disetujui oleh:**

**Pembimbing**

**Dr. Y. Sri Susilo SE., M.Si**

**16 Juni 2023**

**LEMBAR PENGESAHAN**

Skripsi

**PENGARUH INDEKS PEMBANGUNAN MANUSIA (IPM),  
PERTUMBUHAN EKONOMI, TINGKAT PENDIDIKAN DAN  
TINGKAT PENGANGGURAN TERBUKA TERHADAP  
KEMISKINAN DI PROVINSI JAWA TENGAH  
TAHUN 2010 – 2021**

yang dipersiapkan dan disusun oleh

**Clarista Ratna Hapsari**

**NPM: 19 11 25189**



telah dipertahankan di depan Panitia Penguji pada tanggal 07 Juli 2023 dan dinyatakan telah memenuhi syarat untuk diterima sebagai salah satu persyaratan untuk mencapai gelar Sarjana Ekonomi (S1) Program Studi Ekonomi Pembangunan

**SUSUNAN PANITIA PENGUJI**

**Ketua Panitia Penguji**

  
**Dr. Y. Sri Susilo, SE., M.Si**

**Anggota Panitia Penguji**

  
**Yenny Patnasari, SE., M.Si**  
  
**Nurcahyaningtyas, SE., M.Si**

**Yogyakarta, 24 Juli 2023**

**Dekan Fakultas Bisnis dan Ekonomika  
Universitas Atma Jaya Yogyakarta**



  
**Drs. Budi Suprpto, MBA., Ph.D**

## **PERNYATAAN**

Saya yang bertanda tangan di bawah ini dengan sesungguhnya menyatakan bahwa skripsi dengan judul:

**PENGARUH INDEKS PEMBANGUNAN MANUSIA (IPM),  
PERTUMBUHAN EKONOMI, TINGKAT PENDIDIKAN DAN  
TINGKAT PENGANGGURAN TERBUKA TERHADAP  
KEMISKINAN DI PROVINSI JAWA TENGAH  
TAHUN 2010 – 2021**

Benar-benar hasil karya saya sendiri. Pernyataan, ide, maupun kutipan baik langsung maupun tidak langsung yang bersumber dari tulisan atau ide orang lain yang dinyatakan secara terdahulu dalam skripsi ini dalam catatan perut dan daftar pustaka. Apabila di kemudian hari terbukti bahwa saya melakukan plagiasi sebagian atau seluruhnya dari skripsi ini, maka gelar dan ijazah yang saya peroleh dinyatakan batal dan akan saya kembalikan kepada Universitas Atma Jaya Yogyakarta.

Yogyakarta, 16 Juni 2023

Yang menyatakan



Clarista Ratna Hapsari

## KATA PENGANTAR

Puji syukur penulis panjatkan kepada Tuhan Yang Maha Esa atas segala berkat dan penyertaan-Nya, sehingga penulis dapat menyelesaikan skripsi dengan baik. Karena atas berkat, perlindungan serta kasih-Nya selama proses penyusunan skripsi ini, penulis mampu menyelesaikan tugas penyusunan skripsi yang berjudul “Pengaruh Indeks Pembangunan Manusia (IPM), Pertumbuhan Ekonomi, Tingkat Pendidikan Dan Tingkat Pengangguran Terbuka Terhadap Kemiskinan Di Provinsi Jawa Tengah Tahun 2010 – 2021”, sebagai tugas akhir yang diajukan untuk memenuhi sebagian persyaratan mencapai derajat Sarjana (S1) pada Program Studi Ekonomi Pembangunan Fakultas Bisnis dan Ekonomika Universitas Atma Jaya Yogyakarta.

Pada kesempatan ini, penulis ingin mengucapkan terima kasih kepada berbagai pihak yang telah berkenan membantu dalam penyelesaian penelitian ini baik berupa gagasan, ide, semangat serta doa antara lain :

1. Bapak Dr. Y. Sri Susilo SE., M.Si. selaku dosen pembimbing skripsi yang senantiasa mendampingi, mencurahkan waktunya dan memberikan arahan serta masukan terbaik dalam penyelesaian skripsi ini. Terimakasih atas kesabaran, perhatian, motivasi serta doa bapak dalam membimbing penulisan skripsi ini.
2. Bapak dan ibu dosen Program Studi Ekonomi Pembangunan FBE UAJY yang senantiasa membimbing dan membagikan ilmu pengetahuan selama proses menempuh gelar derajat sarjana penulis.
3. Kedua orang tua penulis serta adik – adik penulis atas segala kasih sayang, dukungan, dan doa yang tidak henti – hentinya diberikan kepada penulis.
4. Teman - teman Ekonomi Pembangunan FBE UAJY angkatan 2019 yang selalu membantu satu sama lain di dalam dan di luar proses pembelajaran.
5. Teman - teman terbaik penulis yaitu Lidia, Annisa, Tia, Agata, Silva, dan Vina yang selalu membantu dan mendukung proses penulis dalam menyelesaikan skripsi ini.
6. Kepada Yonathan Artico Oktavian yang selalu ada untuk mendukung penulis, dalam menyediakan waktu, pikiran, dan tenaga untuk membantu menyelesaikan skripsi ini.

7. Pihak-pihak lain yang turut serta membantu penulis dalam mengerjakan skripsi yang tidak dapat penulis sebutkan satu persatu. Penulis menyadari masih banyak kekurangan dalam penulisan skripsi ini. Penulis berharap semoga penelitian ini dapat berguna dan bermanfaat bagi banyak pihak.

Yogyakarta, 16 Juni 2023



Clarista Ratna Hapsari



## HALAMAN PERSEMBAHAN

**Karya ini saya persembahkan dengan kasih dan sukacita bagi:**

**Tuhan Yesus Kristus**

**Ayah**

**Mama**

**Adik Yusuf Dwi Nugroho**

**Adik Anindita Putri Damayanti**

**Seluruh Keluarga Besar, Sahabat, dan teman-teman**

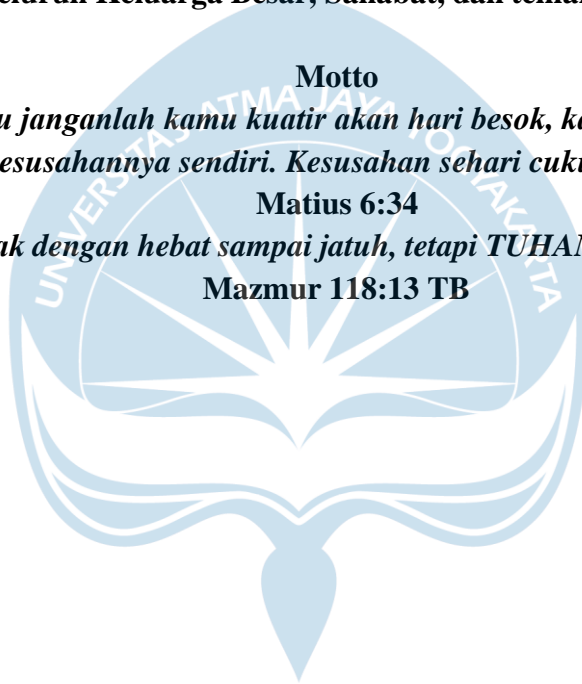
**Motto**

*“Sebab itu janganlah kamu kuatir akan hari besok, karena hari besok mempunyai kesusahannya sendiri. Kesusahan sehari cukuplah untuk sehari.”*

**Matius 6:34**

*“Aku ditolak dengan hebat sampai jatuh, tetapi TUHAN menolong aku.”*

**Mazmur 118:13 TB**



## DAFTAR ISI

<b>HALAMAN JUDUL .....</b>	<b>i</b>
<b>HALAMAN PERSETUJUAN.....</b>	<b>ii</b>
<b>LEMBAR PENGESAHAN .....</b>	<b>ii</b>
<b>PERNYATAAN.....</b>	<b>iv</b>
<b>KATA PENGANTAR.....</b>	<b>v</b>
<b>HALAMAN PERSEMBAHAN.....</b>	<b>vi</b>
<b>DAFTAR ISI.....</b>	<b>vii</b>
<b>DAFTAR TABEL.....</b>	<b>viii</b>
<b>DAFTAR GAMBAR.....</b>	<b>xi</b>
<b>DAFTAR LAMPIRAN .....</b>	<b>xii</b>
<b>ABSTRAKSI.....</b>	<b>xiii</b>
<b>BAB I PENDAHULUAN.....</b>	<b>1</b>
1.1 Latar Belakang Masalah.....	1
1.2 Rumusan Masalah .....	6
1.3 Tujuan Penelitian .....	7
1.4 Manfaat Penelitian .....	7
1.5 Hipotesis.....	8
1.6 Sistematika Penelitian .....	8
<b>BAB II TINJAUAN PUSTAKA.....</b>	<b>9</b>
2.1 Landasan Konseptual .....	9
2.1.1 Kemiskinan.....	9
2.1.2 Penyebab Kemiskinan .....	9
2.1.3 Indikator Kemiskinan .....	11
2.2 Indeks Pembangunan Manusia.....	12
2.3 Pertumbuhan Ekonomi .....	12
2.3.1 Produk Domestik Regional Bruto (PDRB) .....	12
2.4 Pendidikan.....	14
2.4.1 Angka Partisipasi Sekolah.....	14



2.5 Pengangguran .....	15
2.5.1 Tingkat Pengangguran Terbuka .....	15
2.6 Studi Terkait .....	15
<b>BAB III METODE PENELITIAN .....</b>	<b>19</b>
3.1 Data dan Sumber Data.....	19
3.2 Model Penelitian.....	19
3.3 Alat Analisis.....	20
3.3.1 <i>Common Effect Model (CEM)</i> .....	21
3.3.2 <i>Fixed Effect Model (FEM)</i> .....	21
3.3.3 <i>Random Effect Model (REM)</i> .....	21
3.4 Spesifikasi Model.....	22
3.4.1 Uji Chow .....	22
3.4.2 Uji Hausman.....	22
3.4.3 Uji Lagrange Multiplier .....	23
3.5 Uji Asumsi Klasik .....	23
3.5.1 Uji Normalitas .....	23
3.5.2 Uji Autokorelasi .....	23
3.5.3 Uji Multikolinearitas .....	24
3.5.4 Uji Heterokedastisitas .....	24
3.6 Uji Statistik.....	24
3.6.1 Uji F .....	25
3.6.2 Uji t.....	25
3.6.3 Koefisien Determinasi ( $R^2$ ) .....	25
3.7 Definisi Operasional.....	26
<b>BAB IV HASIL DAN PEMBAHASAN.....</b>	<b>28</b>
4.1 Hasil .....	28
4.1.1 Metode Analisis Data .....	28

4.1.2 Pemilihan Model Regresi .....	31
1. Uji Chow .....	31
2. Uji Hausman.....	31
3. Uji Lagrange Multiplier .....	32
4.1.3 Uji Asumsi Klasik .....	34
1. Uji Normalitas .....	35
2. Uji Multikolinearitas .....	35
4.1.4 Uji Statistik.....	36
1. Uji F .....	36
2. Uji t.....	37
3. Koefisien Determinasi ( $R^2$ ).....	39
4.2 Pembahasan.....	40
<b>BAB V PENUTUP.....</b>	<b>42</b>
5.1 Kesimpulan.....	42
5.2 Saran.....	42
<b>DAFTAR PUSTAKA .....</b>	<b>44</b>
<b>LAMPIRAN.....</b>	<b>48</b>

## DAFTAR TABEL

Tabel 4.1 Hasil Estimasi <i>Common Effect Model</i> .....	28
Tabel 4.2 Hasil Estimasi <i>Fixed Effect Model</i> .....	29
Tabel 4.3 Hasil Estimasi <i>Random Effect Model</i> .....	30
Tabel 4.4 Hasil Uji Chow.....	31
Tabel 4.5 Hasil Uji Hausman .....	32
Tabel 4.6 Uji Lagrange Multiplier .....	33
Tabel 4.7 Hasil Pemilihan Model.....	34
Tabel 4.8 Hasil Uji Normalitas.....	35
Tabel 4.9 Hasil Uji Multikolinearitas .....	36
Tabel 4.10 Hasil Uji F.....	37
Tabel 4.11 Hasil Uji t.....	38
Tabel 4.12 Hasil Uji Determinasi ( $R^2$ ) .....	39
Tabel 4.13 Hasil Regresi <i>Random Effect Model</i> .....	40


## DAFTAR GAMBAR

Gambar 1.1 Presentase Penduduk Miskin di Provinsi Jawa Tengah	
Tahun 2010 – 2021.....	2
Gambar 1.2 Indeks Pembangunan Manusia di Provinsi Jawa Tengah	
Tahun 2010 – 2021.....	3
Gambar 1.3 Tingkat Pengangguran Terbuka di Provinsi Jawa Tengah	
Tahun 2010 – 2021.....	5



## DAFTAR LAMPIRAN

Lampiran 1 Data Penelitian.....	48
Lampiran 2 Hasil Output Eviews Pemilihan Data Panel.....	59
1. Hasil Uji <i>Common Effect Model</i> .....	59
2. Hasil Uji <i>Fixed Effect Model</i> .....	59
3. Hasil Uji <i>Random Effect Model</i> .....	60
4. Hasil Uji Chow.....	60
5. Hasil Uji Hausman .....	60
6. Hasil Uji Lagrange Multiplier .....	61
7. Hasil Uji Normalitas.....	61
8. Hasil Uji Multikolinearitas.....	62



**PENGARUH INDEKS PEMBANGUNAN MANUSIA (IPM),  
PERTUMBUHAN EKONOMI, TINGKAT PENDIDIKAN DAN  
TINGKAT PENGANGGURAN TERBUKA TERHADAP  
KEMISKINAN DI PROVINSI JAWA TENGAH  
TAHUN 2010 – 2021**

**Disusun Oleh:**

**Clarista Ratna Hapsari**

**NPM: 19 11 25189**

**Pembimbing**

**Dr. Y. Sri Susilo SE., M.Si.**

*Abstrak*

Penelitian ini bertujuan untuk mengetahui dan menganalisis pengaruh Indeks Pembangunan Manusia (IPM), Pertumbuhan Ekonomi, Tingkat Pendidikan, dan Tingkat Pengangguran terhadap kemiskinan di Provinsi Jawa Tengah tahun 2010-2021. Data yang digunakan adalah data sekunder 35 Kabupaten/Kota di Provinsi Jawa Tengah yang diperoleh melalui Badan Pusat Statistik (BPS). Alat analisis yang digunakan pada penelitian ini adalah metode data panel dengan menggunakan pendekatan *Random Effect Model*. Hasil penelitian ini menunjukkan bahwa secara serentak variabel Indeks Pembangunan Manusia (IPM), Pertumbuhan Ekonomi, Tingkat Pendidikan, dan Tingkat Pengangguran Terbuka memiliki pengaruh terhadap kemiskinan. Secara parsial variabel Indeks Pembangunan Manusia (IPM), Pertumbuhan Ekonomi, dan Tingkat Pendidikan, berpengaruh negatif dan signifikan terhadap variabel kemiskinan di Kabupaten/Kota di Provinsi Jawa Tengah Tahun 2010 - 2021. Sedangkan variabel Tingkat Pengangguran Terbuka tidak memiliki pengaruh yang signifikan terhadap variabel kemiskinan di Kabupaten/Kota di Provinsi Jawa Tengah Tahun 2010 – 2021.

**Kata kunci:** Indeks Pembangunan Manusia, Pertumbuhan Ekonomi, Tingkat Pendidikan, Tingkat Pengangguran Terbuka, Kemiskinan, Provinsi Jawa Tengah, *Random Effect Model*.