

BAB IV

PENUTUP

A. Kesimpulan

Sesuai tujuannya, penelitian ini untuk mengetahui tingkat kepuasan pembaca di Kota Yogyakarta terhadap berita olahraga Surat Kabar Harian Jogja, dengan membandingkan antara motif (harapan) ketika membaca berita olahraga Harian Jogja (*Gratification Sought*), dengan kepuasan yang didapatkan setelah membaca (*Gratification Obtained*).

Responden berjumlah 87 orang, adalah masyarakat di Kota Yogyakarta yang masih atau pernah berlangganan Surat Kabar Harian Jogja, dan pernah membaca berita olahraganya. Motif yang dibandingkan tersebut meliputi motif informasi, motif identitas pribadi, motif integrasi dan interaksi sosial, dan motif hiburan. Sedangkan kepuasan yang diterima meliputi kepuasan informasi, kepuasan identitas pribadi, kepuasan integrasi dan interaksi sosial, dan kepuasan hiburan.

Setelah menjalani serangkaian proses penelitian dan berdasarkan hasil penelitian yang telah dijabarkan pada bab-bab sebelumnya, maka peneliti merangkum kesimpulan sebagai berikut:

1. Penelitian tentang kepuasan ini bahwa pembaca Surat Kabar Harian Jogja di Kota Yogyakarta (pelanggan yang masih dan pernah) merupakan khalayak aktif dalam proses konsumsi media.
2. Dari tabel di 3.34 diketahui bahwa motif/ harapan kepuasan yang paling dicari oleh responden adalah motif informasi, kemudian motif identitas

pribadi, motif hiburan, dan paling sedikit dicari adalah motif integrasi dan interaksi sosial, sedangkan kepuasan yang diterima, urutannya juga sama dengan motif yang dicari. Dari yang paling tinggi yaitu kepuasan informasi, kepuasan identitas pribadi, kepuasan hiburan, dan terendah kepuasan integrasi dan interaksi sosial.

3. Tingkat kepuasan pembaca berita olahraga Surat Kabar Harian Jogja keseluruhan berdasarkan hasil dari uji *mean* di mana jumlah skor *mean GS* dibandingkan dengan jumlah skor *mean GO*, skor *GO* lebih besar dibanding skor *GS* sebesar 0,04. Artinya kepuasan lebih besar dari motif kebutuhan yang diharapkan. Media sudah memuaskan khalayaknya sehingga Hipotesis teoritis (H_0) awal penelitian ini diterima.
4. Untuk tingkat kepuasan tiap kategori, secara keseluruhan mereka merasa terpuaskan hanya pada kategori informasi sebesar 0,16. Sedangkan untuk kategori identitas pribadi, integrasi dan interaksi sosial juga hiburan tidak terpuaskan. Motif identitas pribadi $> 0,05$ dibandingkan kepuasan identitas pribadi, motif integrasi dan interaksi sosial $> 0,06$ dibandingkan kepuasan integrasi dan interaksi sosial, dan motif hiburan $> 0,01$ dibandingkan kepuasan hiburan.
5. Jika dilihat secara statistik dengan uji *t-test*, perbedaan rata-rata yang signifikan antara *GO* dan *GS* juga hanya terjadi pada motif dan kepuasan informasi. Perbedaan rata-rata yang signifikan tersebut menunjukkan bahwa motif dan kepuasan informasi dianggap memang memiliki perbedaan atau $GO > GS$. Dengan kata lain kepuasan informasi sudah

mampu melebihi harapan dari motif informasi. Untuk rata-rata motif dan kepuasan pada kategori lainnya, hasilnya perbedaannya tidak signifikan.

6. Sesuai dengan teori *Uses and Gratifications* yang digunakan dalam penelitian ini, khalayak mengkonsumsi media sesuai dengan kebutuhannya. Antara khalayak satu dengan yang lain mempunyai kebutuhan yang berbeda ketika memutuskan untuk mengkonsumsi media. Hal ini terlihat dari tingkat kepuasan tiap karakteristik.

B. Saran

B.1 Saran Akademis

Peneliti menyadari bahwa masih terdapat banyak kekurangan yang terdapat pada penelitian ini, oleh karena peneliti berharap dari kekurangan itu pada penelitian berikutnya untuk:

1. Dapat meneliti dan mengkaji dengan lingkup yang lebih luas lagi, tidak hanya untuk pembaca di Kota Yogyakarta saja, namun juga meliputi semua wilayah edar Harian Jogja.
2. Untuk melihat perbandingan kepuasan, bisa dilakukan penelitian dengan membandingkan dua atau lebih surat kabar.
3. Dalam upaya memperoleh variasi mengenai *Uses and Gratifications*, penelitian selanjutnya dianjurkan untuk melakukan penelitian pada media lain seperti pada radio, dan televisi.
4. Menghindari pengosongan jawaban yang dilakukan responden. Pada penelitian ini untuk karakteristik data responden masih banyak yang tidak

mengisi jawaban. Walaupun itu merupakan hak responden dan pada penelitian ini tidak berpengaruh terhadap hasil, namun untuk selanjutnya hal itu tak terjadi lagi.

B.2 Saran Praktis

Berdasarkan data sekunder yang didapat dari lapangan, ada beberapa kritikan dari pembaca yang juga menyebabkan ketidakpuasan terhadap berita olahraga Surat Kabar Harian Jogja. Sekiranya, kritikan tersebut peneliti jadikan saran terutama kepada perusahaan, antara lain:

1. Ketidakpuasan juga disebabkan karena adanya media lain selain cetak yaitu internet. Responden menilai mengakses berita menggunakan internet lebih mudah dan cepat. Oleh sebab itu diharapkan Harian Jogja khususnya versi cetak lebih meningkatkan baik isi, keterbaruan berita, dan tampilan, agar mampu bersaing dengan media *online* yang semakin marak akhir-akhir ini.
2. Berita olahraga Harian Jogja mayoritas berisi mengenai sepakbola. Responden menginginkan topik yang lebih variatif. Jadi diharapkan Harian Jogja lebih memperhatikan keinginan pembacanya untuk menambah yang kurang dan mempertahankan yang sudah baik.

DAFTAR PUSTAKA

Buku:

- Arikunto, Suharsimi. 1998. *Prosedur Penelitian Suatu Pendekatan Praktek*. Jakarta: PT. Rineka Cipta
- Bungin, Burhan. 2005. *Metode penelitian Kuantitatif*. Jakarta: Kencana Prenada Media Group.
- Dominick, J. 2009. *The Dinamics of Mass Communication (Tenth Edition)*. New York: McGraw Hill.
- Effendy, Onong Uchjana. 1993. *Ilmu Teori dan Filsafat Komunikasi*. Bandung: Citra Aditya Bakti
- Gamble, Michael W and Teri Kwal. 1989. *Introducing Mass Communication (Second Edition)*. Singapore: Hill International Edition.
- Ghozali, Imam. 2005. *Aplikasi Analisis Multivariate dengan Program SPSS*. Semarang: Badan Penerbit Universitas Diponegoro.
- Hadi, Sutrisno. 1985. *Metode Research*. Bandung: Penerbit Yayasan Penerbitan Fakultas Psikologi UGM.
- Iskandar. 2008. *Metodologi Penelitian Pendidikan dan Sosial (Kuantitatif dan Kualitatif)*. Jakarta: Gaung Persada Press.
- Junaedhie, Kurniawan. 1991. *Ensiklopedi Pers Indonesia*. Jakarta: PT. Gramedia Pustaka Utama.
- Djauhar, Ahmad, I Wayan Maryasa, dan Linda Tanglida. 2005. *Bisnis Indonesia 20 Tahun Melayani Dunia Usaha*. Jakarta: Aksara Grafika Pratama.
- Masduki. 2003. *Kebebasan Pers dan Kode Etik Jurnalistik*. Yogyakarta: UII Press.
- McQuail, Denis. 1987. *Teori Komunikasi Massa*. Jakarta: Erlangga.
- McQuail, Denis. 1983. *Mass Communication Theory; An Introduction*. London: Sage Publications.

McQuail, Denis. 2000. *Mass Communication Theory; An Introduction 4th Edition*. London: Sage Publications.

Narbuko, Cholid dan Abu Achmadi. 2002. *Metode Penelitian*. Jakarta: PT Bumi Aksara. Cetakan Keempat. Hal. 76.

Kriyantono, Rachmat. 2006. *Teknik Praktis Riset Komunikasi*. Jakarta: Kencana Prenada Media Group.

Littlejohn, W, Stephen. 2002. *Theories of Human Communication Seventh Edition*. USA: Wadsworth Group.

Palmgreen, P. dan Entman, R. 1985. *An Expectancy-Value Approach to Media Gratifications*. London: Sage Publications.

Rakhmat, Jalalludin. 2001. *Metode Penelitian Komunikasi*. Bandung: Remaja Rosdakarya.

Santosa, Purbayu Budi dan Ashari. 2005. *Analisis Statistik dengan Microsoft Exel dan SPSS*. Yogyakarta: Andi Offset.

Singarimbun, Masri dan Sofyan Effendi. *Metode Penelitian Survei*. 2006. Jakarta: LP3ES.

Sugiono. 2002. *Statistika untuk Penelitian*. Bandung: Alfabeta.

Tjiptono, F. 2008. *Strategi Pemasaran*. Yogyakarta: Andi Offset.

Trihendradi, Cornelius. 2004. *SPSS 12: Statistik Inferen Teori Dasar dan Aplikasinya*. Yogyakarta: Andi Offset.

Non-buku:

Media Kit Perusahaan Harian Jogja

Data Perusahaan Harian Jogja

Kirana, Olga Dewi Chandra. 2009. *Laporan Kuliah Kerja Lapangan: Proses Penulisan Berita di Surat Kabar Harian Jogja*. Yogyakarta: Fakultas Ilmu Sosial dan Politik Universitas Atmajaya Yogyakarta.

Puji, Lisa Esti. 2007. *Skripsi: Kepuasan Khalayak Perempuan Yogyakarta terhadap Teknik Penyajian Program Berita Fokus Indosiar*. Yogyakarta: Fakultas Ilmu Sosial dan Politik Universitas Atmajaya Yogyakarta.

Maharani, Frederica Ayuda. 2010. *Skripsi: Perbandingan Kepuasan Audience pada Dua Media Online*. Yogyakarta: Fakultas Ilmu Sosial dan Politik Universitas Atmajaya Yogyakarta.

Wawancara Wakil Pimpinan Redaksi Harian Jogja, A. Bayu Widagdo

Internet:

URL: <http://www.harianjogja.com> diakses 23 Maret 2010 pukul 16.29 WIB



LAMPIRAN



KUESIONER

Pengantar

Berkenaan dengan studi yang sedang saya tempuh pada Program Sarjana Strata Satu (S1) Program Studi Ilmu Komunikasi, FISIP Universitas Atmajaya Yogyakarta, sebagai bagian akhir dari studi tersebut, saya berkewajiban untuk melakukan penelitian dalam rangka penyelesaian skripsi. Adapun judul skripsi saya adalah “Tingkat Kepuasan Pembaca di Kota Yogyakarta Terhadap Berita Olahraga Surat Kabar Harian Jogja.

Untuk itu, dengan hormat saya mohon bantuan Saudara-saudara agar berkenan mengisi lembar kuesioner yang saya ajukan sebagai nagian dari penelitian yang sedang saya lakukan. Saya berharap bahwa isian tersebut sesuai dengan keadaan yang sebenarnya dalam diri Saudara-saudara. Jawaban tersebut, sepenuhnya hanya akan digunakan untuk keperluan penyelesaian skripsi.

Atas kesediaan dan bantuan Saudara-saudara, saya hanya dapat sampaikan terima kasih.

Yogyakarta, April 2010

Hormat saya,

Olga Dewi Chandra Kirana.

DATA RESPONDEN

1. Nomor Responden : (diisi oleh Peneliti)
2. Nama :
3. Jenis Kelamin : Laki-laki/Perempuan*
4. Umur : Tahun
5. Berlangganan Harian Jogja : Masih/Pernah*
6. Berlangganan Harian Jogja sejak/pada : bulan, tahun
7. Apakah Anda pernah membaca rubrik berita olahraga (SKOR) Harian Jogja:
Ya/Tidak*

(Jika Anda menjawab tidak, silakan berhenti sampai disini)

8. Berapa sering frekuensi Anda membaca rubrik SKOR Harian Jogja dalam seminggu:
 - a. <2 kali
 - b. 2-5 kali
 - c. >5 kali

9. Apakah Anda berlangganan Surat Kabar lain selain Harian Jogja: Ya/Tidak*


(Jika menjawab “YA”, sebutkan nama Surat Kabarnya):

10. Pendidikan terakhir yang Anda peroleh:

- a. Tidak lulus SD
- b. Lulus SD
- c. Lulus SLTP
- d. Lulus SLTA
- e. Lulus Diploma
- f. Lulus S1
- g. Lulus S2/S3

11. Pekerjaan Anda saat ini adalah

* Coret yang tidak perlu



Petunjuk

- Untuk menjawab pertanyaan-pertanyaan berikut, Anda hanya cukup memberikan tanda check (√) pada kotak yang tersedia, sesuai dengan keadaan diri Anda yang sebenarnya.
- STS merupakan singkatan dari Sangat Tidak Setuju, TS berarti Tidak Setuju, TT berarti Tidak Tahu, S berarti Setuju, dan SS berarti Sangat Setuju.
- Tiap jawaban STS-SS mempunyai variasi nilai antara 1 sampai dengan 5.
- Untuk lebih mempermudah, berita olahraga di surat kabar Harian Jogja disingkat menjadi BORHJ.

GRATIFICATION SOUGHT

Pernyataan-pernyataan di bawah ini untuk mengetahui kepuasan yang dicari atau diinginkan pembaca ketika membaca berita olahraga di Surat Kabar Harian Jogja yang pasti dipengaruhi oleh sebab-sebab tertentu, yaitu didasari motif-motif pemenuhan sejumlah kebutuhan yang ingin dipenuhi.

MOTIF INFORMASI

Pernyataan berikut berkaitan dengan **motivasi** Anda membaca BORHJ berkaitan dengan motif informasi.

NO.	PERNYATAAN	STS	TS	TT	S	SS
		1	2	3	4	5
12	Membaca BORHJ karena ingin mengetahui berbagai peristiwa olahraga yang terjadi di lingkup lokal.					
13	Membaca BORHJ karena ingin mengetahui berbagai peristiwa olahraga yang terjadi di lingkup nasional.					
14	Membaca BORHJ karena ingin mengetahui berbagai peristiwa olahraga yang terjadi di lingkup internasional.					
15	Membaca BORHJ karena ingin mengetahui jadwal pertandingan di skala lokal.					
16	Membaca BORHJ karena ingin mengetahui jadwal pertandingan di skala nasional.					
17	Membaca BORHJ karena ingin mengetahui jadwal pertandingan di skala internasional.					
18	Membaca BORHJ karena ingin mengetahui hasil kompetisi pertandingan skala lokal.					

19	Membaca BORHJ karena ingin mengetahui hasil kompetisi pertandingan skala nasional.					
20	Membaca BORHJ karena ingin mengetahui hasil kompetisi pertandingan skala internasional.					
21	Membaca BORHJ karena ingin mengetahui informasi mengenai klub olahraga.					
22	Membaca BORHJ karena ingin mengetahui informasi mengenai profil atlet.					
23	Membaca BORHJ karena ingin mengetahui informasi <i>feature</i> (berita kisah, sisi lain) berita olahraga.					

MOTIF IDENTITAS PRIBADI

Pernyataan berikut berkaitan dengan **motivasi** Anda membaca BORHJ berkaitan dengan motif identitas pribadi.

N0.	PERNYATAAN	STS	TS	TT	S	SS
		1	2	3	4	5
24	Membaca BORHJ karena ingin menemukan sikap-sikap <i>fairplay</i> yang ditunjukkan dalam pertandingan olahraga.					
25	Membaca BORHJ karena ingin menemukan model perilaku (misalnya sikap sportivitas) dari para atlet yang diberitakan.					
26	Membaca BOHRJ karena ingin meningkatkan pemahaman tentang diri sendiri terutama di bidang olahraga.					
27	Membaca BOHRJ karena ingin menambah kecintaan/loyalitas terhadap olahraga (misalnya pada salah satu cabang olahraga).					

MOTIF INTEGRASI DAN INTERAKSI SOSIAL

Pernyataan berikut berkaitan dengan **motivasi** Anda membaca BORHJ berkaitan dengan motif integrasi dan interaksi sosial.

N0.	PERNYATAAN	STS	TS	TT	S	SS
		1	2	3	4	5

28	Membaca BORHJ karena ingin menemukan bahan percakapan dengan masyarakat sekitar.					
29	Membaca BORHJ karena ingin berinteraksi sosial.					
30	Membaca BOHRJ karena ingin dihargai orang lain.					
31	Membaca BOHRJ karena ingin dekat dengan orang lain.					

MOTIF HIBURAN

Pernyataan berikut berkaitan dengan **motivasi** Anda membaca BORHJ berkaitan dengan motif hiburan.

NO.	PERNYATAAN	STS	TS	TT	S	SS
		1	2	3	4	5
32	Membaca BORHJ karena ingin sejenak menghilangkan <i>stress</i> .					
33	Membaca BORHJ karena ingin bersantai untuk menghabiskan waktu luang.					
34	Membaca BOHRJ bisa ingin menyalurkan emosi.					
35	Membaca BORHJ karena ingin memperoleh hiburan.					

GRATIFICATION OBTAINED

Pernyataan-pernyataan di bawah ini merupakan sejumlah kepuasan nyata yang diperoleh atas terpenuhinya kebutuhan-kebutuhan tertentu setelah Anda (pembaca) membaca berita olahraga di surat kabar Harian Jogja.

KEPUASAN INFORMASI

Pernyataan berikut berkaitan dengan **kepuasan** yang Anda dapatkan setelah membaca BORHJ berkaitan dengan kepuasan informasi.

NO.	PERNYATAAN	STS	TS	TT	S	SS
-----	------------	-----	----	----	---	----

		1	2	3	4	5
36	Membaca BORHJ memuaskan karena dapat mengetahui berbagai peristiwa olahraga yang terjadi di lingkup lokal.					
37	Membaca BORHJ memuaskan karena dapat mengetahui berbagai peristiwa olahraga yang terjadi di lingkup nasional.					
38	Membaca BORHJ memuaskan karena dapat mengetahui berbagai peristiwa olahraga yang terjadi di lingkup internasional.					
39	Membaca BORHJ memuaskan karena dapat mengetahui jadwal pertandingan di skala lokal.					
40	Membaca BORHJ memuaskan karena dapat mengetahui jadwal pertandingan di skala nasional.					
41	Membaca BORHJ memuaskan karena dapat mengetahui jadwal pertandingan di skala internasional.					
42	Membaca BORHJ memuaskan karena dapat mengetahui hasil kompetisi pertandingan skala lokal.					
43	Membaca BORHJ memuaskan karena dapat mengetahui hasil kompetisi pertandingan skala nasional.					
44	Membaca BORHJ memuaskan karena dapat mengetahui hasil kompetisi pertandingan skala internasional.					
45	Membaca BORHJ memuaskan karena dapat mengetahui informasi mengenai klub olahraga.					
46	Membaca BOHRJ memuaskan karena dapat mengetahui informasi mengenai profil atlet.					
47	Membaca BORHJ memuaskan karena dapat mengetahui informasi sisi <i>feature</i> (berita kisah, sisi lain) berita olahraga.					

KEPUASAN IDENTITAS PRIBADI

Pernyataan berikut berkaitan dengan **kepuasan** yang Anda dapatkan setelah membaca BORHJ berkaitan dengan kepuasan identitas pribadi.

N0.	PERNYATAAN	STS	TS	TT	S	SS
		1	2	3	4	5
48	Membaca BORHJ memuaskan karena dapat menemukan sikap-sikap <i>fairplay</i> yang ditunjukkan dalam olahraga.					
49	Membaca BORHJ memuaskan karena dapat menemukan model perilaku (misalnya sikap sportivitas) dari para atlet yang diberitakan.					
50	Membaca BOHRJ memuaskan karena dapat meningkatkan pemahaman tentang diri sendiri terutama di bidang olahraga.					
51	Membaca BOHRJ memuaskan karena dapat menambah kecintaan/loyalitas terhadap olahraga (misalnya pada salah satu cabang olahraga).					

KEPUASAN INTEGRASI DAN INTERAKSI SOSIAL

Pernyataan berikut berkaitan dengan **kepuasan** yang Anda dapatkan setelah membaca BORHJ berkaitan dengan kepuasan integrasi dan interaksi sosial.

N0.	PERNYATAAN	STS	TS	TT	S	SS
		1	2	3	4	5
52	Membaca BORHJ memuaskan karena dapat menemukan bahan percakapan dengan masyarakat sekitar.					
53	Membaca BORHJ memuaskan karena dapat berinteraksi sosial.					
54	Membaca BOHRJ memuaskan karena dapat dihargai orang lain.					
55	Membaca BOHRJ memuaskan karena dapat dekat dengan orang lain.					

KEPUASAN HIBURAN

Pernyataan berikut berkaitan dengan kepuasan yang Anda dapatkan setelah membaca BORHJ berkaitan dengan kepuasan hiburan.

N0.	PERNYATAAN	STS	TS	TT	S	SS
		1	2	3	4	5
56	Membaca BORHJ memuaskan karena dapat sejenak menghilangkan <i>stress</i> .					
57	Membaca BORHJ memuaskan karena dapat bersantai untuk menghabiskan waktu luang.					

N0.	PERNYATAAN	STS	TS	TT	S	SS
		1	2	3	4	5
58	Membaca BORHJ memuaskan karena dapat menyalurkan emosi.					
59	Membaca BORHJ memuaskan karena dapat memperoleh hiburan.					

TERIMAKASIH

NO.	NAMA 2	SEX 3	UMUR 4	LANGGANAN	MULAI	HAVE READ SPORTS	F BACA	BACA SELAIN HJ	STUDI	JOB
				5	6	7	8	9	10	11
1	kasijo	l	39	masih	Jul-09	y	c	n	f	PNS
2	Suparno, SE	l	40	masih	Jul-09	y	b	n	f	wiraswasta
3	sita	p	29	masih	Feb-09	y	a	y	g	peneliti
4	eka	p	46	masih	2009	y	b	y	d	pns
5	sucipto widodo	l	57	masih	Sep-09	y	a	y	f	pns
6	lutfi zakaria	l	40	masih	Jan-10	y	a	y	f	PNS
7	joko wintolo	l	24	masih	Jan-10	y	a	t	d	operator warnet
8	sarjoko	l	49	masih	May-09	y	c	t	d	montir
9	iwana	l	44	masih	Nov-09	y	c	t	f	kepala personalia
10	suharto	l	35	masih	Oct-09	y	b	y	d	satpam
11	endarka	l	41	masih	Jul-09	y	b	y	f	PNS
12	ibu adam	p	80	masih	9-Jul	y	b	y	b	rumah tangga
13	ES harjono	p	79	masih	Jan-09	y	b	t	e	pensiun PNS
14	Eddy	l	37	masih	Mar-10	y	c	y	f	wiraswasta
15	bambang	l	50	masih	Mar-10	y	a	t	d	wiraswasta
16	ardhana	l	20	pernah	Mar-10	y	a	y	d	pelajar
17	Ir Toto	l	58	masih	Jan-10	y	b	y	f	PU pensiun
18	abu nangin	l	30	masih	Feb-10	y	c	t	d	wiraswasta
19	mamik sutar	l	49	masih	Dec-09	y	a	y	e	BUMN mekanik
20	iskandar adi	l	26	pernah	Mar-10	y	c	t	d	wiraswasta
21	bowo prasetyo	l	43	pernah	Jan-10	y	b	t	f	wiraswasta
22	bambang edi	l	53	masih	Jan-10	y	a	y	e	PNS
23	Djoni Rozali	l	44	masih	Feb-10	y		t	f	wiraswasta
24	titisari M	p	28	masih	Feb-10	y	c	t	d	wiraswasta
25	Heddy Yermana	p	47	masih	Jan-10	y			f	PNS
26	harry S	l	49	masih	Mar-10	y	a	t	d	wiraswasta
27	Jasril Anuar	l	39	masih	Mar-10	y	c	y	f	wiraswasta
28	I Ipung S M	l	60	masih	Aug-10	y	c	y	e	wiraswasta
29	Gunawan S	l	46	masih	Nov-09	y	c	t	d	PNS
30	tummijo	l	46	masih	Jul-09	y	b	t	d	wiraswasta
31	Eddy Suryo S	l	52	masih	Jun-09	y	a	t	f	PNS
32	Suroso	l	45	masih	Dec-09	y	c	t	d	wiraswasta
33	Dini Isnawati	p	29	pernah	Feb-10	y	a	t	f	wiraswasta
34	Nuryati	p	23	pernah	Feb-10	y	a	y	f	wiraswasta

35	Srii Margono	l	53	masih	Jan-10	y	c	t	f	PNS
36	Suparman	l	51	masih	Feb-10	y	b	t	d	PNS
37	Ngadiyono	l	62	pernah	Jan-10	y	b	y	e	pensiun PNS
38	Purwan	l	59	masih	Jan-10	y		t	e	pensiun PNS
39	supriyono	l	39	masih	Mar-10	y	b	y	f	Suplayer data
40	Rizky Apri P	l	19	masih	Mar-10	y	c	y	c	pelajar
41	Agus tara	l	19	pernah	Jan-10	y	b	y	d	mahasiswa
42	Danny Herdiana	l	35	pernah	Jan-10	y	b	y	t	wirawasta
43	Titus Agung	l	44	pernah	Jan-10	y	b	t	d	wirawasta
44	Heribertus S	l	64	pernah	Jan-09	y	c	y	e	pensiun PNS
45	Anang Wibowo	l	40	masih	Mar-10	y	b	y	f	wirawasta
46	Mudiman	l	60	pernah	Mar-10	y	b	y	d	wirawasta
47	Endang	p	52	pernah	Feb-10	y	a			
48	Cahyono Hadi	l	49	pernah	Mar-10	y	a		f	wirawasta
49	Ganda	l	26	pernah	Feb-10	y	b	t	d	wirawasta
50	Sugito, Drs	l	70	pernah	Apr-10	y	b	y	f	pensiun PNS
51	Dwi Agung W	l	28	pernah	Feb-10	y	b	y	f	PNS
52	FA Kartini H	p	67	masih	Mar-10	y	c	y	d	rumah tangga
53	Maryanti	p	39	pernah	Mar-10	y	b	t	g	PNS
54	Lies HS	p	47	masih	Jul-09	y	b		f	wirawasta
55	Yuni Noor H	p	37	masih	2009	y	b	t	e	wirawasta
56	Hadi	l	67	pernah		y	b		d	wirawasta
57	Siswanto AR	l	59	pernah	Mar-10	y	b	y	d	pensiun PNS
58	Muftianul Yusa ST	l	42	masih	Feb-10	y	c	t	f	wirawasta
59	Ibu Dyah	p	35	pernah	Jan-10	y	a	y	f	wirawasta
60	Agus Suswanto	l	35	masih	Nov-08	y	b	y	f	PNS
61	El Sri Sudarmono	p	62	pernah	Mar-10	y	b			
62	Sukarjiyo	l	60	pernah	Jan-10	y	b	y	d	pensiun PNS
63	Fita Adhi Rumawa	p	27	masih	Nov-09	y		t	f	mahasiswa
64	Cahyono	l	21	pernah	May-09	y	a	y	d	satpam
65	Luxas B Kadi S.Pd	l	41	masih	Sep-09	y	a	y	f	PNS
66	Julianto	l	35	masih	Sep-09	y	b	y	d	satpam
67	retnoning	p	30	masih	Aug-09	y	b			
68	Aan Wahyu K	l	26	masih	Apr-09	y	c	y	e	wirawasta
69	Basuki Soeprapto	l	62	pernah	Feb-10	y	c	t	e	pensiun PNS
70	Soedira	l	65	pernah	Jan-09	y	b	y	d	pensiun PNS

71	Saptono Adi	l	44	masih	Jun-09	y	c	t	d	PNS
72	Wahyu Widodo	l	20	masih	Jan-10	y	b		d	mahasiswa
73	RT. Sukardono	l	55		Feb-09	y	c		f	PNS
74	Cukur rambut Sur	l	26	masih	May-09	y	c	t		wiraswasta
75	Rohmad	l	32	masih	May-08	y	b	y	c	wiraswasta
76	Rika Astrinalia	p	40	pernah	Jan-10	y	a	y	f	rumah tangga
77	Wiman mohidi M	l	90	2009	2009	y	a	y	c	pensiun PNS
78	Sari Astuti	p	47	pernah	2010	y	a	y	g	dosen
79	Ibu Sutrisno	p	86	masih		y	a	t	b	rumah tangga
80	Ndari	p	37	pernah	2010	y	a	t	d	wiraswasta
81	Ibu Suparno	p	72	pernah	2010	y	a	y	c	wiraswasta
82	Ibu Fauzi	p	49	masih	2009	y	a		d	rumah tangga
83	Sapto Siwi	p	39	masih	2010	y	b		d	wiraswasta
84	Ibu Sudiman	p	57	pernah	2010	y	a	y	f	PNS
85	Sukardi	l	66	pernah	2010	y	a	t	d	wiraswasta
86	Debora Maretha	p	22	pernah	2009	y	b	y	d	mahasiswa

Jenis Kelamin Perempuan

Gratification Sought

No	Motif Informasi										Motif Identitas Pribadi					Motif Integrasi & Interaksi Sosial					Motif Hiburan											
	12	13	14	15	16	17	18	19	20	21	22	23	Total	Mean	24	25	26	27	Total	Mean	28	29	30	31	Total	Mean	32	33	34	35	Total	Mean
1	3	3	4	3	3	4	3	3	4	3	3	3	39	3.25	3	3	5	3	14	3.50	3	4	3	3	13	3.25	3	4	3	4	14	3.50
2	4	4	4	4	4	4	4	4	4	4	4	4	48	4.00	3	3	4	3	13	3.25	4	4	2	3	13	3.25	3	4	3	3	13	3.25
3	3	3	3	3	3	3	3	3	3	3	3	3	36	3.00	4	4	4	3	15	3.75	4	4	4	4	16	4.00	5	5	5	5	20	5.00
4	5	5	4	4	4	3	5	5	4	4	4	3	50	4.17	4	4	3	4	15	3.75	4	2	2	2	10	2.50	2	4	3	4	13	3.25
5	4	4	4	4	4	4	4	4	4	4	4	4	48	4.00	4	4	4	4	16	4.00	4	4	2	2	12	3.00	4	4	2	2	12	3.00
6	4	3	3	4	4	3	3	3	3	3	3	3	39	3.25	3	3	3	3	12	3.00	4	4	3	3	14	3.50	4	3	3	4	14	3.50
7	3	4	4	4	4	4	4	4	3	4	4	4	46	3.83	4	5	4	4	17	4.25	4	3	4	5	16	4.00	4	4	4	5	17	4.25
8	5	5	4	5	5	4	5	5	4	5	5	4	56	4.67	5	4	5	5	19	4.75	5	4	4	5	18	4.50	5	5	5	5	20	5.00
9	4	4	5	4	5	5	4	5	5	4	4	4	53	4.42	4	4	5	4	17	4.25	5	4	4	4	17	4.25	4	4	4	4	16	4.00
10	1	2	4	1	2	4	2	2	4	4	4	4	34	2.83	3	3	3	3	12	3.00	3	3	3	3	12	3.00	3	3	3	3	12	3.00
11	5	4	4	5	4	4	5	4	4	4	4	4	51	4.25	2	3	4	4	13	3.25	4	4	3	3	14	3.50	3	2	3	4	12	3.00
12	3	3	3	3	3	5	3	3	5	4	3	3	41	3.42	3	3	3	3	12	3.00	2	2	2	2	8	2.00	5	5	4	4	18	4.50
13	4	3	3	4	3	3	4	3	3	4	4	4	42	3.50	3	4	4	4	15	3.75	4	4	3	3	14	3.50	3	4	3	3	13	3.25
14	4	4	5	4	4	5	4	4	5	4	4	4	51	4.25	4	4	4	4	16	4.00	4	4	3	3	14	3.50	4	4	3	3	14	3.50
15	2	2	2	2	2	2	2	2	2	2	2	2	24	2.00	4	4	2	3	13	3.25	2	2	2	2	8	2.00	2	2	2	2	8	2.00
16	4	2	2	4	2	4	4	4	4	2	2	2	38	3.17	4	4	4	4	16	4.00	4	4	2	4	14	3.50	4	4	2	4	14	3.50
17	5	4	4	5	4	4	5	5	5	4	4	5	54	4.50	2	2	5	1	10	2.50	4	4	1	1	10	2.50	2	4	1	4	11	2.75
18	2	2	2	2	3	2	2	2	3	2	2	2	26	2.17	1	1	1	1	4	1.00	1	1	1	1	4	1.00	3	3	1	1	8	2.00
19	4	4	4	3	3	3	3	3	3	3	3	3	39	3.25	3	4	4	4	15	3.75	4	4	1	1	10	2.50	4	4	4	4	16	4.00
20	4	4	4	4	4	4	4	4	5	4	4	2	47	3.92	4	4	4	4	16	4.00	4	4	2	2	12	3.00	4	4	2	4	14	3.50
21	4	4	4	5	5	5	5	5	5	5	4	5	56	4.67	5	5	5	5	20	5.00	4	5	1	1	11	2.75	5	5	2	5	17	4.25
22	4	4	4	3	3	3	4	4	4	3	4	4	44	3.67	4	4	4	4	16	4.00	4	4	3	3	14	3.50	4	3	4	4	15	3.75
23	5	5	5	3	3	3	3	5	5	5	5	5	52	4.33	3	3	5	5	16	4.00	3	5	3	5	16	4.00	5	5	5	5	20	5.00
24	5	4	4	4	4	4	4	4	4	4	3	4	48	4.00	4	4	3	3	14	3.50	4	3	3	4	14	3.50	4	3	3	4	14	3.50
25	4	4	4	3	3	3	3	3	3	3	3	3	39	3.25	3	3	4	3	13	3.25	4	4	2	4	14	3.50	4	4	3	4	15	3.75
26	2	2	2	2	2	2	2	2	2	2	2	2	24	2.00	5	5	5	5	20	5.00	5	5	5	5	20	5.00	5	5	5	5	20	5.00
27	4	4	5	5	4	5	5	4	5	4	4	4	53	4.42	4	5	5	5	19	4.75	1	1	1	1	4	1.00	4	4	3	4	15	3.75
Total Mean											98.17	Total Mean	99.50	Total Mean	85.50	Total Mean	98.75															
Rata-rata Mean											3.64	Total Mean	3.69	Total Mean	3.17	Total Mean	3.66															

Jenis Kelamin Perempuan

Gratification Obtained

No	Kepuasan Informasi										Kepuasan Identitas Pribadi					Kep. Integrasi & Interaksi Sosial					Kepuasan Hiburan											
	36	37	38	39	40	41	42	43	44	45	46	47	Total	Mean	48	49	50	51	Total	Mean	52	53	54	55	Total	Mean	56	57	58	59	Total	Mean
1	4	4	4	3	3	4	3	3	4	3	3	4	42	3.50	3	3	5	3	14	3.50	2	4	2	2	10	2.50	3	5	3	5	16	4.00
2	3	4	5	5	5	5	4	4	5	4	3	3	50	4.17	4	5	4	4	17	4.25	4	5	2	2	13	3.25	4	2	2	4	12	3.00
3	4	4	4	4	3	3	3	3	4	4	3	3	42	3.50	3	3	3	3	12	3.00	4	4	4	4	16	4.00	5	5	5	5	20	5.00
4	5	5	4	4	4	2	5	5	4	4	4	3	49	4.08	3	4	3	4	14	3.50	4	2	2	2	10	2.50	2	4	3	4	13	3.25
5	4	4	5	4	4	4	4	4	4	4	4	4	49	4.08	4	4	4	4	16	4.00	3	3	3	1	10	2.50	5	4	4	5	18	4.50
6	4	4	4	3	3	3	4	4	4	3	3	3	42	3.50	3	4	3	3	13	3.25	4	4	3	3	14	3.50	4	3	3	3	13	3.25
7	5	4	4	4	4	4	4	4	4	4	4	4	49	4.08	4	4	4	4	16	4.00	4	4	4	4	16	4.00	4	4	2	4	14	3.50
8	5	5	5	5	5	4	5	5	4	5	4	5	57	4.75	5	5	5	5	20	5.00	4	5	5	3	17	4.25	5	5	5	5	20	5.00
9	4	4	5	5	5	5	4	5	5	4	4	4	54	4.50	4	4	4	4	16	4.00	4	4	5	4	17	4.25	5	5	5	5	20	5.00
10	2	2	4	2	2	4	2	2	4	4	4	4	36	3.00	4	4	4	4	16	4.00	4	4	2	2	12	3.00	2	2	2	2	8	2.00
11	4	4	4	5	4	4	5	4	4	4	4	4	50	4.17	4	4	4	5	17	4.25	4	4	4	4	16	4.00	4	3	2	4	13	3.25
12	4	4	4	2	2	5	2	2	5	5	4	4	43	3.58	3	3	3	3	12	3.00	2	2	2	2	8	2.00	4	4	4	4	16	4.00
13	4	3	3	4	3	3	4	3	3	4	3	4	41	3.42	4	3	3	3	13	3.25	4	4	3	3	14	3.50	3	4	3	3	13	3.25
14	4	4	4	4	4	5	5	5	5	4	5	4	53	4.42	4	4	4	2	14	3.50	2	2	2	2	8	2.00	4	2	2	4	12	3.00
15	4	4	4	3	3	3	4	4	4	4	3	4	44	3.67	3	3	4	4	14	3.50	4	3	2	2	11	2.75	4	4	2	4	14	3.50
16	2	4	4	1	2	4	1	4	4	4	4	1	35	2.92	2	2	3	4	11	2.75	4	4	2	4	14	3.50	1	4	2	4	11	2.75
17	5	4	4	5	4	4	5	5	5	4	4	5	54	4.50	4	4	5	2	15	3.75	4	4	2	1	11	2.75	4	4	1	4	13	3.25
18	3	2	4	2	2	4	2	2	4	2	2	2	31	2.58	2	2	2	2	8	2.00	2	1	1	1	5	1.25	4	4	1	1	10	2.50
19	4	4	4	2	2	2	2	2	2	4	4	4	34	2.83	2	2	2	2	10	2.50	2	4	1	1	8	2.00	4	4	4	4	16	4.00
20	4	4	4	4	4	4	4	4	4	4	4	4	48	4.00	4	4	4	4	16	4.00	5	4	2	2	13	3.25	4	4	2	4	14	3.50
21	4	4	4	4	4	4	4	4	5	4	3	5	49	4.08	4	5	4	4	17	4.25	5	4	2	1	12	3.00	4	4	2	4	14	3.50
22	4	4	4	3	3	3	3	3	4	4	4	4	43	3.58	3	3	4	4	14	3.50	4	4	3	3	14	3.50	4	2	4	4	14	3.50
23	5	5	5	4	4	5	5	5	5	5	4	57	4.75	1	1	1	1	4	1.00	1	1	1	1	4	1.00	5	5	3	5	18	4.50	
24	5	4	4	4	4	4	4	4	4	4	3	4	48	4.00	4	4	3	3	14	3.50	4	3	3	4	14	3.50	4	3	3	4	14	3.50
25	4	4	4	2	2	4	3	3	3	3	3	3	38	3.17	3	3	3	3	12	3.00	4	4	2	3	13	3.25	4	4	2	4	14	3.50
26	5	5	5	5	5	5	5	5	5	5	5	4	59	4.92	4	4	5	5	18	4.50	5	5	4	5	19	4.75	5	4	4	5	18	4.50
27	4	5	5	4	5	5	4	5	5	5	4	5	56	4.67	4	4	4	4	16	4.00	5	5	5	5	20	5	4	4	2	4	14	3.50
Total Mean											104.42	Total Mean						94.75	Total Mean						84.75	Total Mean						98.00
Rata-rata Mean											3.87	Total Mean						3.51	Total Mean						3.14	Total Mean						3.63

Umur >60th

No	Motif Informasi													Motif Identitas Pribadi					Motif Integrasi&Interaksi Sosial					Motif Hiburan								
	12	13	14	15	16	17	18	19	20	21	22	23	Total	Mean	24	25	26	27	Total	Mean	28	29	30	31	Total	Mean	32	33	34	35	Total	Mean
1	3	3	3	3	3	3	3	3	3	3	3	3	36	3.00	4	4	4	3	15	3.75	4	4	4	4	16	4.00	5	5	5	5	20	5.00
2	5	5	4	4	4	3	5	5	4	4	4	3	50	4.17	4	4	3	4	15	3.75	4	2	2	2	10	2.50	2	4	3	4	13	3.25
3	3	4	4	4	4	4	4	4	3	4	4	4	46	3.83	4	5	4	4	17	4.25	4	3	4	5	16	4.00	4	4	4	5	17	4.25
4	3	3	3	3	3	5	3	3	5	4	3	3	41	3.42	3	3	3	3	12	3.00	2	2	2	2	8	2.00	5	5	4	4	18	4.50
5	4	4	4	4	4	4	3	4	4	4	3	3	45	3.75	4	4	4	2	14	3.50	4	4	2	4	14	3.50	2	2	4	4	12	3.00
6	4	5	4	4	4	4	4	4	4	4	5	5	51	4.25	4	4	4	4	16	4.00	4	4	4	2	14	3.50	4	5	1	4	14	3.50
7	4	4	5	5	4	5	5	4	5	4	4	4	53	4.42	4	5	5	5	19	4.75	4	4	3	5	16	4.00	4	4	3	4	15	3.75
8	4	4	4	4	4	4	4	4	5	4	4	2	47	3.92	4	4	4	4	16	4.00	4	4	2	2	12	3.00	4	4	2	4	14	3.50
9	4	4	4	4	4	4	4	4	4	3	3	3	45	3.75	3	3	4	3	13	3.25	2	2	1	2	7	1.75	4	3	3	4	14	3.50
10	4	4	4	4	4	4	4	4	4	3	4	4	47	3.92	4	4	4	3	15	3.75	4	3	2	2	11	2.75	2	2	3	4	11	2.75
11	4	4	4	4	4	5	4	4	4	4	4	5	50	4.17	4	4	4	4	16	4.00	5	4	3	4	16	4.00	5	4	4	5	18	4.50
12	5	4	4	4	4	4	4	4	4	4	3	4	48	4.00	4	4	3	3	14	3.50	4	3	3	4	14	3.50	4	3	3	4	14	3.50
13	4	4	4	4	4	4	4	4	4	4	4	4	48	4.00	4	4	4	4	16	4.00	4	2	1	2	9	2.25	2	2	2	4	10	2.50
14	4	4	4	4	4	4	3	4	4	4	3	3	45	3.75	4	4	4	2	14	3.50	4	4	2	4	14	3.50	2	2	4	4	12	3.00
Total Mean													50.58		Total Mean			49.50		Total Mean			40.75		Total Mean			47.50				

Umur >60th

No	Kepuasan Informasi										Kepuasan Identitas Pribadi					Kep. Integrasi & Interaksi Sosial					Kepuasan Hiburan											
	36	37	38	39	40	41	42	43	44	45	46	47	Total	Mean	48	49	50	51	Total	Mean	52	53	54	55	Total	Mean	56	57	58	59	Total	Mean
1	4	4	4	4	3	3	3	4	4	3	3	42	3.50	3	3	3	3	12	3.00	4	4	4	4	16	4.00	5	5	5	5	20	5.00	
2	5	5	4	4	4	2	5	5	4	4	4	3	49	4.08	3	4	3	4	14	3.50	4	2	2	2	10	2.50	2	4	3	4	13	3.25
3	5	4	4	4	4	4	4	4	4	4	4	4	49	4.08	4	4	4	4	16	4.00	4	4	4	4	16	4.00	4	4	2	4	14	3.50
4	4	4	4	2	2	5	2	2	5	5	4	4	43	3.58	3	3	3	3	12	3.00	2	2	2	2	8	2.00	4	4	4	4	16	4.00
5	4	4	5	4	4	4	4	4	5	4	5	4	47	3.92	4	4	4	2	14	3.50	4	4	2	2	12	3.00	2	2	4	4	12	3.00
6	4	5	4	4	4	4	4	4	4	5	5	51	4.25	4	4	4	4	16	4.00	4	4	4	2	14	3.50	4	5	1	4	14	3.50	
7	4	4	4	5	4	5	5	4	5	4	4	4	52	4.33	4	4	4	4	16	4.00	4	4	4	2	14	3.50	4	4	3	4	15	3.75
8	4	4	4	4	4	4	4	4	4	4	4	4	48	4.00	4	4	4	4	16	4.00	5	4	2	2	13	3.25	4	4	2	4	14	3.50
9	5	5	5	5	5	5	5	5	5	4	4	2	55	4.58	4	4	3	2	13	3.25	2	2	1	2	7	1.75	4	3	2	4	13	3.25
10	4	5	5	4	4	4	4	5	4	4	4	4	52	4.33	4	4	2	4	14	3.50	4	4	3	3	14	3.50	4	2	2	4	12	3.00
11	4	4	4	4	4	5	4	4	4	4	4	5	50	4.17	4	4	5	5	18	4.50	4	4	2	4	14	3.50	5	4	4	4	17	4.25
12	5	4	4	4	4	4	4	4	4	4	3	4	48	4.00	4	4	3	3	14	3.50	4	3	3	4	14	3.50	4	3	3	4	14	3.50
13	4	4	4	4	4	4	4	4	4	4	4	4	48	4.00	4	4	4	4	16	4.00	4	2	1	2	9	2.25	3	2	3	4	12	3.00
14	4	4	5	4	4	4	4	5	4	5	4	4	47	3.92	4	4	4	2	14	3.50	4	4	2	2	12	3.00	2	2	4	4	12	3.00
Total Mean													52.83	Total Mean					47.75	Total Mean					40.25	Total Mean					46.50	

< 2 kali

Gratification Sought

No	Motif Informasi													Motif Identitas Pribadi				Motif Integrasi&Interaksi Sosial				Motif Hiburan										
	12	13	14	15	16	17	18	19	20	21	22	23	Total	Mean	24	25	26	27	Total	Mean	28	29	30	31	Total	Mean	32	33	34	35	Total	Mean
1	3	3	4	3	3	4	3	3	4	3	3	3	39	3.25	3	3	5	3	14	3.50	3	4	3	3	13	3.25	3	4	3	4	14	3.50
2	4	4	4	2	2	2	3	3	3	4	3	2	36	3.00	3	3	4	2	12	3.00	1	2	2	2	7	1.75	1	4	1	1	7	1.75
3	1	1	1	1	1	1	1	1	1	1	1	1	12	1.00	1	1	1	1	4	1.00	1	1	1	1	4	1.00	3	4	2	4	13	3.25
4	3	3	3	4	4	3	4	4	3	4	3	4	42	3.50	4	4	4	3	15	3.75	4	3	3	3	13	3.25	4	4	3	4	15	3.75
5	3	3	3	4	3	3	4	3	3	4	3	3	39	3.25	3	3	3	3	12	3.00	4	4	3	4	15	3.75	4	4	4	4	16	4.00
6	4	1	1	1	1	1	1	1	1	1	1	1	15	1.25	4	4	5	4	17	4.25	4	4	1	2	11	2.75	1	2	1	2	6	1.50
7	4	4	3	4	4	3	4	4	3	3	3	3	42	3.50	4	4	4	3	15	3.75	3	3	2	3	11	2.75	4	4	3	4	15	3.75
8	4	4	4	4	4	4	4	4	4	4	4	4	48	4.00	4	5	4	4	17	4.25	4	4	4	4	16	4.00	4	4	4	4	16	4.00
9	4	4	5	4	5	5	4	4	5	4	5	4	53	4.42	2	4	5	4	15	3.75	2	4	2	4	12	3.00	4	4	4	4	16	4.00
10	4	2	4	4	4	3	4	4	4	4	4	5	46	3.83	4	5	5	5	19	4.75	4	4	2	2	12	3.00	4	4	2	5	15	3.75
11	3	3	3	3	3	5	3	3	5	4	3	3	41	3.42	3	3	3	3	12	3.00	2	2	2	2	8	2.00	5	5	4	4	18	4.50
12	4	3	3	4	3	3	4	3	3	4	4	4	42	3.50	3	4	4	4	15	3.75	4	4	3	3	14	3.50	3	4	3	3	13	3.25
13	4	4	4	4	4	4	4	4	4	4	4	4	48	4.00	4	4	4	4	16	4.00	4	4	2	2	12	3.00	4	4	4	4	16	4.00
14	2	2	2	2	2	2	2	2	2	2	2	2	24	2.00	4	4	2	3	13	3.25	2	2	2	2	8	2.00	2	2	2	2	8	2.00
15	4	2	2	4	2	4	4	4	4	4	2	2	38	3.17	4	4	4	4	16	4.00	4	4	2	4	14	3.50	4	4	2	4	14	3.50
16	5	4	4	5	4	4	5	5	5	4	4	5	54	4.50	2	2	5	1	10	2.50	4	4	1	1	10	2.50	2	4	1	4	11	2.75
17	3	4	4	3	4	4	3	3	4	4	4	3	43	3.58	3	3	4	4	14	3.50	4	4	3	3	14	3.50	2	4	2	4	12	3.00
18	4	4	4	3	3	3	3	3	3	3	3	3	39	3.25	3	4	4	4	15	3.75	4	4	1	1	10	2.50	4	4	4	4	16	4.00
19	5	5	4	5	4	4	4	4	5	4	4	5	53	4.42	4	5	4	5	18	4.50	5	5	4	4	18	4.50	5	5	5	5	20	5.00
20	4	4	4	5	5	5	5	5	5	5	4	5	56	4.67	5	5	5	5	20	5.00	4	5	1	1	11	2.75	5	5	2	5	17	4.25
21	4	4	4	4	4	5	4	4	4	4	4	5	50	4.17	4	4	4	4	16	4.00	5	4	3	4	16	4.00	5	4	4	5	18	4.50
22	4	4	4	3	3	3	4	4	4	3	4	4	44	3.67	4	4	4	4	16	4.00	4	4	3	3	14	3.50	4	3	4	4	15	3.75
23	5	5	5	3	3	3	3	5	5	5	5	5	52	4.33	3	3	5	5	16	4.00	3	5	3	5	16	4.00	5	5	5	5	20	5.00
24	5	4	4	4	4	4	4	4	4	4	3	4	48	4.00	4	4	3	3	14	3.50	4	3	3	4	14	3.50	4	3	3	4	14	3.50
25	4	4	4	3	3	3	3	3	3	3	3	3	39	3.25	3	3	4	3	13	3.25	4	4	2	4	14	3.50	4	4	3	4	15	3.75
26	4	4	4	4	4	4	4	4	4	4	4	4	48	4.00	4	4	4	4	16	4.00	4	2	1	2	9	2.25	2	2	2	4	10	2.50
Total Mean													90.92	Total Mean				95.00	Total Mean				79.00	Total Mean				92.50				

> 5 kali

Gratification Sought

No	Motif Informasi														Motif Identitas Pribadi						Motif Integrasi&Interaksi Sosial						Motif Hiburan								
	12	13	14	15	16	17	18	19	20	21	22	23	Total	Mean	24	25	26	27	Total	Mean	28	29	30	31	Total	Mean	32	33	34	35	Total	Mean			
1	4	4	5	4	4	5	4	4	5	4	4	4	51	4.25	4	4	4	5	17	4.25	5	4	2	2	13	3.25	4	4	4	4	16	4.00			
2	4	5	5	4	4	5	4	4	5	5	4	4	53	4.42	4	4	3	4	15	3.75	4	3	3	3	13	3.25	4	4	3	4	15	3.75			
3	3	4	5	4	4	5	3	3	5	5	4	4	49	4.08	4	2	4	5	15	3.75	4	4	2	1	11	2.75	5	5	3	4	17	4.25			
4	5	5	5	5	5	5	5	5	5	5	5	5	60	5.00	1	1	5	5	12	3.00	1	1	1	1	4	1.00	5	5	5	5	20	5.00			
5	4	4	5	4	4	5	4	4	5	5	5	4	53	4.42	4	4	4	4	16	4.00	3	3	2	2	10	2.50	4	4	2	4	14	3.50			
6	4	4	4	4	4	4	4	4	4	4	4	4	48	4.00	4	4	4	4	16	4.00	4	4	2	2	12	3.00	4	4	2	2	12	3.00			
7	4	4	4	2	2	5	4	4	5	5	4	4	47	3.92	5	2	4	4	15	3.75	4	4	1	3	12	3.00	4	2	1	4	11	2.75			
8	4	4	4	4	4	4	5	5	5	4	4	4	51	4.25	4	4	4	4	16	4.00	4	4	2	2	12	3.00	2	2	3	4	11	2.75			
9	4	2	4	4	2	4	4	2	4	2	2	2	36	3.00	4	4	4	4	16	4.00	4	4	2	2	12	3.00	2	2	4	4	12	3.00			
10	4	2	2	2	4	5	2	2	4	4	1	1	33	2.75	2	2	2	5	11	2.75	4	4	2	2	12	3.00	4	4	2	4	14	3.50			
11	4	4	4	4	4	5	4	5	5	4	4	4	51	4.25	4	4	4	4	16	4.00	4	4	2	2	12	3.00	4	2	4	4	14	3.50			
12	4	4	4	4	4	4	5	4	4	4	3	4	48	4.00	5	5	5	5	20	5.00	5	4	3	4	16	4.00	4	4	2	4	14	3.50			
13	3	4	4	4	4	4	4	4	3	4	4	4	46	3.83	4	5	4	4	17	4.25	4	3	4	5	16	4.00	4	4	4	5	17	4.25			
14	4	4	4	4	4	4	4	4	4	4	4	4	48	4.00	4	4	4	2	14	3.50	1	1	1	1	4	1.00	4	2	4	2	12	3.00			
15	4	4	5	4	4	5	4	4	5	4	4	4	51	4.25	4	3	4	4	15	3.75	4	4	3	3	14	3.50	4	4	3	4	15	3.75			
16	2	4	4	2	4	4	2	4	4	2	2	4	38	3.17	4	4	4	4	16	4.00	4	4	4	4	16	4.00	4	4	3	4	15	3.75			
17	4	4	4	4	4	4	4	4	4	4	4	4	48	4.00	3	3	3	3	12	3.00	3	3	1	2	9	2.25	4	4	3	4	15	3.75			
18	5	5	4	5	5	4	5	4	5	5	4	4	55	4.58	4	4	5	4	17	4.25	4	5	2	5	16	4.00	4	5	2	4	15	3.75			
19	4	4	5	2	2	5	4	4	5	5	5	4	49	4.08	4	4	4	5	17	4.25	1	4	1	1	7	1.75	2	2	1	2	7	1.75			
20	5	5	5	5	5	5	5	5	5	5	5	5	60	5.00	4	4	3	4	15	3.75	4	4	2	4	14	3.50	4	4	4	5	17	4.25			
21	4	4	4	4	4	4	4	4	4	3	3	3	45	3.75	3	3	4	3	13	3.25	2	2	1	2	7	1.75	4	3	3	4	14	3.50			
Total mean														88.83	Total mean						84.75	Total mean						61.50	Total mean						77.00

< 2 kali

Gratification Obtained

No	Kepuasan Informasi													Kepuasan Identitas Pribadi				Kep.Integrasi&Interaksi Sosial				Kepuasan Hiburan										
	36	37	38	39	40	41	42	43	44	45	46	47	Total	Mean	48	49	50	51	Total	Mean	52	53	54	55	Total	Mean	56	57	58	59	Total	Mean
1	4	4	4	3	3	4	3	3	4	3	3	4	42	3.50	3	3	5	3	14	3.50	2	4	2	2	10	2.50	3	5	3	5	16	4.00
2	1	1	3	1	3	3	1	1	3	3	3	3	26	2.17	3	1	3	1	8	2.00	1	1	3	3	8	2.00	1	3	3	1	8	2.00
3	5	5	5	5	5	5	5	5	5	5	5	5	60	5.00	1	1	1	1	4	1.00	5	5	5	5	20	5.00	3	4	2	4	13	3.25
4	4	4	4	4	4	3	4	4	3	4	3	4	45	3.75	4	4	4	3	15	3.75	3	3	3	3	12	3.00	4	4	3	4	15	3.75
5	3	3	3	4	4	3	4	3	3	4	4	3	41	3.42	3	3	3	3	12	3.00	4	4	3	4	15	3.75	5	3	3	4	15	3.75
6	1	1	1	2	1	1	2	2	2	5	4	4	26	2.17	2	4	5	4	15	3.75	4	1	2	1	8	2.00	2	1	4	4	11	2.75
7	4	4	3	5	4	3	5	4	3	5	5	4	49	4.08	4	4	4	3	15	3.75	3	3	1	3	10	2.50	4	4	1	3	12	3.00
8	4	5	5	4	4	4	4	4	4	4	4	4	50	4.17	4	4	4	4	16	4.00	4	4	4	4	16	4.00	5	4	4	5	18	4.50
9	2	4	4	4	4	5	4	5	5	4	4	4	49	4.08	2	4	5	4	15	3.75	2	4	2	4	12	3.00	4	4	4	4	16	4.00
10	4	4	4	4	4	3	4	4	3	4	4	4	46	3.83	5	5	5	4	19	4.75	4	4	2	2	12	3.00	4	4	2	5	15	3.75
11	4	4	4	2	2	5	2	2	5	5	4	4	43	3.58	3	3	3	3	12	3.00	2	2	2	2	8	2.00	4	4	4	4	16	4.00
12	4	3	3	4	3	3	4	3	3	4	3	4	41	3.42	4	3	3	3	13	3.25	4	4	3	3	14	3.50	3	4	3	3	13	3.25
13	4	4	4	4	4	4	4	4	4	4	4	4	48	4.00	4	4	4	4	16	4.00	4	2	2	4	12	3.00	4	4	4	4	16	4.00
14	4	4	4	3	3	3	4	4	4	4	3	4	44	3.67	3	3	4	4	14	3.50	4	3	2	2	11	2.75	4	4	2	4	14	3.50
15	2	4	4	1	2	4	1	4	4	4	4	1	35	2.92	2	2	3	4	11	2.75	4	4	2	4	14	3.50	1	4	2	4	11	2.75
16	5	4	4	5	4	4	5	5	5	4	4	5	54	4.50	4	4	5	2	15	3.75	4	4	2	1	11	2.75	4	4	1	4	13	3.25
17	2	2	4	2	4	4	2	4	4	4	2	4	38	3.17	2	4	4	4	14	3.50	4	4	2	4	14	3.50	4	4	2	4	14	3.50
18	4	4	4	2	2	2	2	2	2	2	4	4	34	2.83	2	2	4	2	10	2.50	2	4	1	1	8	2.00	4	4	4	4	16	4.00
19	4	4	4	4	4	4	1	4	1	5	4	4	43	3.58	4	4	4	4	16	4.00	4	5	4	4	17	4.25	2	5	5	5	17	4.25
20	4	4	4	4	4	4	4	4	5	4	3	5	49	4.08	4	5	4	4	17	4.25	5	4	2	1	12	3.00	4	4	2	4	14	3.50
21	4	4	4	4	4	5	4	4	4	4	4	5	50	4.17	4	4	5	5	18	4.50	4	4	2	4	14	3.50	5	4	4	4	17	4.25
22	4	4	4	3	3	3	3	3	4	4	4	4	43	3.58	3	3	4	4	14	3.50	4	4	3	3	14	3.50	4	2	4	4	14	3.50
23	5	5	5	4	4	5	5	5	5	5	5	4	57	4.75	1	1	1	1	4	1.00	1	1	1	1	4	1.00	5	5	3	5	18	4.50
24	5	4	4	4	4	4	4	4	4	4	3	4	48	4.00	4	4	3	3	14	3.50	4	3	3	4	14	3.50	4	3	3	4	14	3.50
25	4	4	4	2	2	4	3	3	3	3	3	3	38	3.17	3	3	3	3	12	3.00	4	4	2	3	13	3.25	4	4	2	4	14	3.50
26	4	4	4	4	4	4	4	4	4	4	4	4	48	4.00	4	4	4	4	16	4.00	4	2	1	2	9	2.25	3	2	3	4	12	3.00
Total Mean														95.58	Total Mean				87.25	Total Mean				78.00	Total Mean				93.00			

> 5 kali

Gratification Obtained

No	Kepuasan Informasi												Kepuasan Identitas Pribadi					Kep.Integrasi&Interaksi Sosial					Kepuasan Hiburan									
	36	37	38	39	40	41	42	43	44	45	46	47	Total	Mean	48	49	50	51	Total	Mean	52	53	54	55	Total	Mean	56	57	58	59	Total	Mean
1	4	4	5	4	4	5	4	4	5	5	4	4	52	4.33	4	4	4	5	17	4.25	5	4	2	2	13	3.25	4	4	4	4	16	4.00
2	4	5	5	4	4	5	4	4	5	4	5	4	53	4.42	4	4	5	5	18	4.50	4	4	3	3	14	3.50	4	5	3	4	16	4.00
3	2	2	5	5	3	5	1	2	4	5	5	3	42	3.50	4	2	4	5	15	3.75	4	4	2	1	11	2.75	5	5	3	4	17	4.25
4	5	5	5	5	5	5	5	5	5	5	5	5	60	5.00	1	1	5	5	12	3.00	1	1	1	1	4	1.00	5	5	5	5	20	5.00
5	4	5	5	4	5	5	4	5	5	5	5	4	56	4.67	3	4	5	4	16	4.00	3	3	2	2	10	2.50	4	4	2	4	14	3.50
6	4	4	5	4	4	4	4	4	4	4	4	4	49	4.08	4	4	4	4	16	4.00	3	3	3	1	10	2.50	5	4	4	5	18	4.50
7	4	4	5	2	2	4	4	4	5	4	5	4	47	3.92	5	2	4	4	15	3.75	4	4	1	3	12	3.00	4	2	1	4	11	2.75
8	5	5	5	5	5	5	5	5	5	4	4	4	57	4.75	4	4	5	4	17	4.25	4	4	2	2	12	3.00	2	2	2	4	10	2.50
9	4	4	4	4	4	4	4	4	4	4	4	2	46	3.83	2	4	4	4	14	3.50	4	2	1	1	8	2.00	2	1	2	4	9	2.25
10	1	5	5	5	5	5	5	5	5	5	5	5	56	4.67	1	1	2	1	5	1.25	2	2	2	2	8	2.00	4	4	2	2	12	3.00
11	2	4	5	4	4	5	4	4	5	5	4	4	50	4.17	5	4	2	4	15	3.75	4	4	1	2	11	2.75	4	2	4	2	12	3.00
12	4	5	4	4	4	4	4	4	4	4	2	4	47	3.92	4	4	4	4	16	4.00	4	4	2	3	13	3.25	4	4	2	4	14	3.50
13	5	4	4	4	4	4	4	4	4	4	4	4	49	4.08	4	4	4	4	16	4.00	4	4	4	4	16	4.00	4	4	2	4	14	3.50
14	5	5	5	4	4	4	4	4	4	4	4	4	51	4.25	4	4	2	2	12	3.00	1	1	1	1	4	1.00	4	2	4	2	12	3.00
15	4	4	5	4	4	5	4	4	5	4	4	4	51	4.25	4	3	5	5	17	4.25	4	4	3	3	14	3.50	5	4	3	4	16	4.00
16	2	4	5	2	4	5	2	4	4	4	3	4	43	3.58	4	4	4	4	16	4.00	5	4	2	2	13	3.25	5	4	2	4	15	3.75
17	4	4	4	4	4	4	4	4	4	4	4	4	48	4.00	3	4	3	3	13	3.25	3	3	1	2	9	2.25	5	4	2	3	14	3.50
18	5	5	4	5	4	5	5	4	5	5	4	4	55	4.58	5	4	5	4	18	4.50	4	4	3	4	15	3.75	4	5	2	4	15	3.75
19	1	4	5	2	2	5	4	4	1	1	4	4	37	3.08	4	4	4	5	17	4.25	2	4	1	1	8	2.00	4	4	1	4	13	3.25
20	5	5	5	5	5	5	5	5	5	5	5	5	60	5.00	5	5	5	5	20	5.00	4	4	2	4	14	3.50	4	4	4	5	17	4.25
21	5	5	5	5	5	5	5	5	5	4	4	2	55	4.58	4	4	3	2	13	3.25	2	2	1	2	7	1.75	4	3	2	4	13	3.25
Total mean														91.42	Total mean					82.25	Total mean					57.75	Total mean					79.00

Tidak

Gratification Sought

No	Motif Informasi													Motif Identitas Pribadi					Motif Integrasi&Interaksi Sosial					Motif Hiburan							
	12	13	14	15	16	17	18	19	20	21	22	23	Tota	24	25	26	27	Total	Mean	28	29	30	31	Total	Mean	32	33	34	35	Total	Mean
1	3	3	3	4	4	3	4	4	3	4	3	4	42	4	4	4	3	15	3.75	4	3	3	3	13	3.25	4	4	3	4	15	3.75
2	4	5	5	4	4	5	4	4	5	5	4	4	53	4	4	3	4	15	3.75	4	3	3	3	13	3.25	4	4	3	4	15	3.75
3	3	4	5	4	4	5	3	3	5	5	4	4	49	4	2	4	5	15	3.75	4	4	2	1	11	2.75	5	5	3	4	17	4.25
4	5	5	4	4	4	3	5	5	4	4	4	3	50	4	4	3	4	15	3.75	4	2	2	2	10	2.50	2	4	3	4	13	3.25
5	3	3	3	4	3	3	4	3	3	4	3	3	39	3	3	3	3	12	3.00	4	4	3	4	15	3.75	4	4	4	4	16	4.00
6	4	4	5	4	4	5	4	4	5	5	5	4	53	4	4	4	4	16	4.00	3	3	2	2	10	2.50	4	4	2	4	14	3.50
7	4	4	5	4	4	5	4	4	5	4	4	5	52	4	5	4	4	17	4.25	3	3	3	3	12	3.00	3	4	3	4	14	3.50
8	4	4	4	4	4	4	4	4	4	4	4	4	48	4	4	4	4	16	4.00	4	4	2	2	12	3.00	4	4	2	2	12	3.00
9	4	4	4	4	4	4	4	4	4	4	4	4	48	4	5	4	4	17	4.25	4	4	4	4	16	4.00	4	4	4	4	16	4.00
10	4	2	4	4	2	4	4	2	4	2	2	2	36	4	4	4	4	16	4.00	4	4	2	2	12	3.00	2	2	4	4	12	3.00
11	4	4	4	4	5	5	2	4	4	3	3	5	47	2	2	3	5	12	3.00	3	3	2	3	11	2.75	2	2	2	3	9	2.25
12	4	4	5	4	5	5	4	4	5	4	5	4	53	2	4	5	4	15	3.75	2	4	2	4	12	3.00	4	4	4	4	16	4.00
13	4	2	2	2	4	5	2	2	4	4	1	1	33	2	2	2	5	11	2.75	4	4	2	2	12	3.00	4	4	2	4	14	3.50
14	4	4	4	4	4	5	4	5	5	4	4	4	51	4	4	4	4	16	4.00	4	4	2	2	12	3.00	4	2	4	4	14	3.50
15	5	5	5	5	5	5	5	5	5	5	5	4	59	4	4	4	4	16	4.00	4	4	2	2	12	3.00	4	4	4	4	16	4.00
16	5	5	5	4	4	5	5	5	5	4	5	4	56	4	4	5	5	18	4.50	5	4	2	4	15	3.75	5	5	5	4	19	4.75
17	4	4	5	4	5	5	4	5	5	4	4	4	53	4	4	5	4	17	4.25	5	4	4	4	17	4.25	4	4	4	4	16	4.00
18	4	4	4	4	4	4	4	4	4	4	4	4	48	4	4	4	2	14	3.50	1	1	1	1	4	1.00	4	2	4	2	12	3.00
19	1	2	4	1	2	4	2	2	4	4	4	4	34	3	3	3	3	12	3.00	3	3	3	3	12	3.00	3	3	3	3	12	3.00
20	2	4	4	2	4	4	2	4	4	2	2	4	38	4	4	4	4	16	4.00	4	4	4	4	16	4.00	4	4	3	4	15	3.75
21	5	5	4	5	5	4	5	4	5	5	4	4	55	4	4	5	4	17	4.25	4	5	2	5	16	4.00	4	5	2	4	15	3.75
22	3	3	3	3	3	5	3	3	5	4	3	3	41	3	3	3	3	12	3.00	2	2	2	2	8	2.00	5	5	4	4	18	4.50
23	4	4	5	2	2	5	4	4	5	5	5	4	49	4	4	4	5	17	4.25	1	4	1	1	7	1.75	2	2	1	2	7	1.75
24	4	2	2	3	4	4	4	4	4	4	4	3	42	1	1	1	2	5	1.25	3	2	2	2	9	2.25	4	4	2	4	14	3.50
25	2	2	2	2	2	2	2	2	2	2	2	2	24	4	4	2	3	13	3.25	2	2	2	2	8	2.00	2	2	2	2	8	2.00
26	3	2	2	2	2	2	2	2	2	2	2	2	25	3	3	3	3	12	3.00	2	3	2	2	9	2.25	4	4	4	4	16	4.00
27	2	2	4	2	2	2	2	2	2	4	4	4	32	4	4	4	4	16	4.00	2	2	2	2	8	2.00	2	2	2	4	10	2.50
28	2	2	2	2	3	2	2	2	3	2	2	2	26	1	1	1	1	4	1.00	1	1	1	1	4	1.00	3	3	1	1	8	2.00
29	4	4	4	4	4	4	4	4	4	3	3	3	45	3	3	4	3	13	3.25	2	2	1	2	7	1.75	4	3	3	4	14	3.50
30	5	5	5	3	3	3	3	5	5	5	5	5	52	3	3	5	5	16	4.00	3	5	3	5	16	4.00	5	5	5	5	20	5.00
31	4	4	4	4	4	4	4	4	4	4	4	4	48	4	4	4	4	16	4.00	4	2	1	2	9	2.25	2	2	2	4	10	2.50
Total Mean														Total Mean					110.50	Total Mean					87.00	Total Mean					106.75

Tidak

Gratification Obtained

No	Kepuasan Informasi													Kepuasan Identitas Pribadi					Kep. Integrasi & Interaksi Sosial					Kepuasan Hiburan								
	36	37	38	39	40	41	42	43	44	45	46	47	Total	Mean	48	49	50	51	Total	Mean	52	53	54	55	Total	Mean	56	57	58	59	Total	Mean
1	4	4	4	4	4	3	4	4	3	4	3	4	45	3.75	4	4	4	3	15	3.75	3	3	3	3	12	3.00	4	4	3	4	15	3.75
2	4	5	5	4	4	5	4	4	5	4	5	4	53	4.42	4	4	5	5	18	4.50	4	4	3	3	14	3.50	4	5	3	4	16	4.00
3	2	2	5	5	3	5	1	2	4	5	5	3	42	3.50	4	2	4	5	15	3.75	4	4	2	1	11	2.75	5	5	3	4	17	4.25
4	5	5	4	4	4	2	5	5	4	4	4	3	49	4.08	3	4	3	4	14	3.50	4	2	2	2	10	2.50	2	4	3	4	13	3.25
5	3	3	3	4	4	3	4	3	3	4	4	3	41	3.42	3	3	3	3	12	3.00	4	4	3	4	15	3.75	5	3	3	4	15	3.75
6	4	5	5	4	5	5	4	5	5	5	5	4	56	4.67	3	4	5	4	16	4.00	3	3	2	2	10	2.50	4	4	2	4	14	3.50
7	4	4	5	4	4	5	4	4	5	4	5	5	53	4.42	5	5	5	5	20	5.00	4	4	4	4	16	4.00	3	4	4	4	15	3.75
8	4	4	5	4	4	4	4	4	4	4	4	4	49	4.08	4	4	4	4	16	4.00	3	3	3	1	10	2.50	5	4	4	5	18	4.50
9	4	5	5	4	4	4	4	4	4	4	4	4	50	4.17	4	4	4	4	16	4.00	4	4	4	4	16	4.00	5	4	4	5	18	4.50
10	4	4	4	4	4	4	4	4	4	4	4	2	46	3.83	2	4	4	4	14	3.50	4	2	1	1	8	2.00	2	1	2	4	9	2.25
11	5	5	5	5	5	5	4	4	5	4	3	3	53	4.42	5	2	4	2	13	3.25	1	4	1	1	7	1.75	4	1	1	3	9	2.25
12	2	4	4	4	4	5	4	5	5	4	4	4	49	4.08	2	4	5	4	15	3.75	2	4	2	4	12	3.00	4	4	4	4	16	4.00
13	1	5	5	5	5	5	5	5	5	5	5	5	56	4.67	1	1	2	1	5	1.25	2	2	2	2	8	2.00	4	4	2	2	12	3.00
14	2	4	5	4	4	5	4	4	5	5	4	4	50	4.17	5	4	2	4	15	3.75	4	4	1	2	11	2.75	4	2	4	2	12	3.00
15	5	4	4	4	4	4	4	4	4	5	5	4	51	4.25	4	4	4	4	16	4.00	4	4	2	2	12	3.00	4	4	2	4	14	3.50
16	5	5	5	5	5	4	5	5	5	4	4	4	56	4.67	5	4	5	5	19	4.75	4	4	2	4	14	3.50	5	5	5	4	19	4.75
17	4	4	5	5	5	5	4	5	5	4	4	4	54	4.50	4	4	4	4	16	4.00	4	4	5	4	17	4.25	5	5	5	5	20	5.00
18	5	5	5	4	4	4	4	4	4	4	4	4	51	4.25	4	4	2	2	12	3.00	1	1	1	1	4	1.00	4	2	4	2	12	3.00
19	2	2	4	2	2	4	2	2	4	4	4	4	36	3.00	4	4	4	4	16	4.00	4	4	2	2	12	3.00	2	2	2	2	8	2.00
20	2	4	5	2	4	5	2	4	4	4	3	4	43	3.58	4	4	4	4	16	4.00	5	4	2	2	13	3.25	5	4	2	4	15	3.75
21	5	5	4	5	4	5	5	4	5	5	4	4	55	4.58	5	4	5	4	18	4.50	4	4	3	4	15	3.75	4	5	2	4	15	3.75
22	4	4	4	2	2	5	2	2	5	5	4	4	43	3.58	3	3	3	3	12	3.00	2	2	2	2	8	2.00	4	4	4	4	16	4.00
23	1	4	5	2	2	5	4	4	1	1	4	4	37	3.08	4	4	4	5	17	4.25	2	4	1	1	8	2.00	4	4	1	4	13	3.25
24	5	4	4	3	4	4	4	4	4	4	4	3	47	3.92	2	3	1	2	8	2.00	2	2	2	2	8	2.00	4	4	1	2	11	2.75
25	4	4	4	3	3	3	4	4	4	4	3	4	44	3.67	3	3	4	4	14	3.50	4	3	2	2	11	2.75	4	4	2	4	14	3.50
26	4	4	5	4	4	5	4	4	4	4	4	5	51	4.25	5	5	4	4	18	4.50	2	2	2	2	8	2.00	3	3	2	3	11	2.75
27	2	2	5	2	2	2	2	2	2	4	4	4	33	2.75	4	4	4	4	16	4.00	2	2	2	2	8	2.00	2	2	2	4	10	2.50
28	3	2	4	2	2	4	2	2	4	2	2	2	31	2.58	2	2	2	2	8	2.00	2	1	1	1	5	1.25	4	4	1	1	10	2.50
29	5	5	5	5	5	5	5	5	5	4	4	2	55	4.58	4	4	3	2	13	3.25	2	2	1	2	7	1.75	4	3	2	4	13	3.25
30	5	5	5	4	4	5	5	5	5	5	5	4	57	4.75	1	1	1	1	4	1.00	1	1	1	1	4	1.00	5	5	3	5	18	4.50
31	4	4	4	4	4	4	4	4	4	4	4	4	48	4.00	4	4	4	4	16	4.00	4	2	1	2	9	2.25	3	2	3	4	12	3.00
Total Mean														123.67	Total Mean	110.75	Total Mean	80.75	Total Mean	107.50												

Lulus SD

Gratification Sought

No	Motif Informasi														Motif Identitas Pribadi						Motif Integrasi&Interaksi Sosial						Motif Hiburan										
	12	13	14	15	16	17	18	19	20	21	22	23	Total	Mean	24	25	26	27	Total	Mean	28	29	30	31	Total	Mean	32	33	34	35	Total	Mean					
1	3	3	3	3	3	3	3	3	3	3	3	3	36	3.00	4	4	4	3	15	3.75	4	4	4	4	16	4.00	5	5	5	5	20	5.00					
2	3	3	3	3	3	5	3	3	5	4	3	3	41	3.42	3	3	3	3	12	3.00	2	2	2	2	8	2.00	5	5	4	4	18	4.50					
Total Mean														6.42						6.75						6.00						9.50					
Rata-rata Mean														3.21						3.38						3.00						4.75					

Lulus SLTP

Gratification Sought

No	Motif Informasi														Motif Identitas Pribadi						Motif Integrasi&Interaksi Sosial						Motif Hiburan										
	12	13	14	15	16	17	18	19	20	21	22	23	Total	Mean	24	25	26	27	Total	Mean	28	29	30	31	Total	Mean	32	33	34	35	Total	Mean					
1	4	4	4	4	4	4	5	4	4	4	3	4	48	4.00	5	5	5	5	20	5.00	5	4	3	4	16	4.00	4	4	2	4	14	3.50					
2	5	5	5	4	4	5	4	5	5	5	5	5	57	4.75	4	5	5	5	19	4.75	5	5	2	4	16	4.00	5	5	2	5	17	4.25					
3	4	4	4	4	4	5	4	4	4	4	5	5	50	4.17	4	4	4	4	16	4.00	5	4	3	4	16	4.00	5	4	4	5	18	4.50					
4	5	4	4	4	4	4	4	4	4	3	4	4	48	4.00	4	4	3	3	14	3.50	4	3	3	4	14	3.50	4	3	3	4	14	3.50					
Total Mean														16.92						17.25						15.50						15.75					
Rata-rata Mean														4.23						4.31						3.88						3.94					

Lulus Diploma

Gratification Sought

No	Motif Informasi														Motif Identitas Pribadi				Motif Integrasi&Interaksi Sosial				Motif Hiburan									
	12	13	14	15	16	17	18	19	20	21	22	23	Total	Mean	24	25	26	27	Total	Mean	28	29	30	31	Total	Mean	32	33	34	35	Total	Mean
1	5	5	4	4	4	3	5	5	4	4	4	3	50	4.17	4	4	3	4	15	3.75	4	2	2	2	10	2.50	2	4	3	4	13	3.25
2	4	1	1	1	1	1	1	1	1	1	1	1	15	1.25	4	4	5	4	17	4.25	4	4	1	2	11	2.75	1	2	1	2	6	1.50
3	4	4	3	4	4	3	4	4	3	3	3	3	42	3.50	4	4	4	3	15	3.75	3	3	2	3	11	2.75	4	4	3	4	15	3.75
4	4	4	4	4	4	4	5	5	5	4	4	4	51	4.25	4	4	4	4	16	4.00	4	4	2	2	12	3.00	2	2	3	4	11	2.75
5	5	5	5	4	4	5	5	5	5	4	5	4	56	4.67	4	4	5	5	18	4.50	5	4	2	4	15	3.75	5	5	5	4	19	4.75
6	4	4	5	4	5	5	4	5	5	4	4	4	53	4.42	4	4	5	4	17	4.25	5	4	4	4	17	4.25	4	4	4	4	16	4.00
7	4	4	5	4	4	5	4	4	5	4	4	4	51	4.25	4	3	4	4	15	3.75	4	4	3	3	14	3.50	4	4	3	4	15	3.75
8	4	4	4	4	4	4	3	4	4	4	3	3	45	3.75	4	4	4	2	14	3.50	4	4	2	4	14	3.50	2	2	4	4	12	3.00
9	5	5	5	5	5	5	5	5	5	5	5	5	60	5.00	4	4	3	4	15	3.75	4	4	2	4	14	3.50	4	4	4	5	17	4.25
10	4	4	4	4	4	4	4	4	4	3	3	3	45	3.75	3	3	4	3	13	3.25	2	2	1	2	7	1.75	4	3	3	4	14	3.50
Total Mean														39.00	Total Mean				38.75	Total Mean				31.25	Total Mean					34.50		
Rata-rata Mean														3.90	Total Mean				3.88	Total Mean				3.13	Total Mean					3.45		

Lulus S1

Gratification Sought

No	Motif Informasi														Motif Identitas Pribadi						Motif Integrasi&Interaksi Sosial						Motif Hiburan					
	12	13	14	15	16	17	18	19	20	21	22	23	Total	Mean	24	25	26	27	Total	Mean	28	29	30	31	Total	Mean	32	33	34	35	Total	Mean
1	4	4	5	4	4	5	4	4	5	4	4	4	51	4.25	4	4	4	5	17	4.25	5	4	2	2	13	3.25	4	4	4	4	16	4.00
2	4	4	4	3	3	4	4	4	5	4	4	4	47	3.92	4	3	3	3	13	3.25	4	4	2	2	12	3.00	4	4	3	4	15	3.75
3	4	4	4	2	2	2	3	3	3	4	3	2	36	3.00	3	3	4	2	12	3.00	1	2	2	2	7	1.75	1	4	1	1	7	1.75
4	1	1	1	1	1	1	1	1	1	1	1	1	12	1.00	1	1	1	1	4	1.00	1	1	1	1	4	1.00	3	4	2	4	13	3.25
5	3	4	5	4	4	5	3	3	5	5	4	4	49	4.08	4	2	4	5	15	3.75	4	4	2	1	11	2.75	5	5	3	4	17	4.25
6	4	5	5	4	4	4	4	4	4	4	4	4	50	4.17	4	4	4	4	16	4.00	4	4	3	4	15	3.75	4	4	4	4	16	4.00
7	5	5	5	5	5	5	5	5	5	5	5	5	60	5.00	1	1	5	5	12	3.00	1	1	1	1	4	1.00	5	5	5	5	20	5.00
8	4	4	4	4	5	5	4	5	5	3	3	3	49	4.08	4	4	3	3	14	3.50	4	4	2	2	12	3.00	3	4	3	3	13	3.25
9	4	4	5	4	4	5	4	4	5	4	4	5	52	4.33	4	5	4	4	17	4.25	3	3	3	3	12	3.00	3	4	3	4	14	3.50
10	4	3	3	4	4	3	3	3	3	3	3	3	39	3.25	3	3	3	3	12	3.00	4	4	3	3	14	3.50	4	3	3	4	14	3.50
11	4	4	4	2	2	5	4	4	5	5	4	4	47	3.92	5	2	4	4	15	3.75	4	4	1	3	12	3.00	4	2	1	4	11	2.75
12	4	4	5	4	5	5	4	4	5	4	5	4	53	4.42	2	4	5	4	15	3.75	2	4	2	4	12	3.00	4	4	4	4	16	4.00
13	4	4	4	4	4	5	4	5	5	4	4	4	51	4.25	4	4	4	4	16	4.00	4	4	2	2	12	3.00	4	2	4	4	14	3.50
14	4	2	2	4	4	2	4	3	2	4	4	4	39	3.25	2	2	4	4	12	3.00	4	4	2	2	12	3.00	4	4	2	4	14	3.50
15	4	4	4	4	4	4	4	4	4	4	4	4	48	4.00	4	4	4	4	16	4.00	4	4	2	2	12	3.00	5	5	1	5	16	4.00
16	5	5	4	5	5	4	5	5	4	5	5	4	56	4.67	5	4	5	5	19	4.75	5	4	4	5	18	4.50	5	5	5	5	20	5.00
17	4	4	4	4	4	4	4	4	4	4	4	4	48	4.00	4	4	4	2	14	3.50	1	1	1	1	4	1.00	4	2	4	2	12	3.00
18	2	2	2	2	2	2	4	4	4	4	4	4	36	3.00	2	2	4	4	12	3.00	4	4	2	2	12	3.00	4	4	2	4	14	3.50
19	1	2	4	1	2	4	2	2	4	4	4	4	34	2.83	3	3	3	3	12	3.00	3	3	3	3	12	3.00	3	3	3	3	12	3.00
20	4	2	4	4	4	3	4	4	4	4	4	5	46	3.83	4	5	5	5	19	4.75	4	4	2	2	12	3.00	4	4	2	5	15	3.75
21	4	2	2	3	4	4	4	4	4	4	4	3	42	3.50	1	1	1	2	5	1.25	3	2	2	2	9	2.25	4	4	2	4	14	3.50
22	2	2	2	2	2	2	2	2	2	2	2	2	24	2.00	4	4	2	3	13	3.25	2	2	2	2	8	2.00	2	2	2	2	8	2.00
23	4	2	2	4	2	4	4	4	4	4	4	2	38	3.17	4	4	4	4	16	4.00	4	4	2	4	14	3.50	4	4	2	4	14	3.50
24	3	4	4	3	4	4	3	3	4	4	4	3	43	3.58	3	3	4	4	14	3.50	4	4	3	3	14	3.50	2	4	2	4	12	3.00
25	4	5	4	4	4	4	4	4	4	4	5	5	51	4.25	4	4	4	4	16	4.00	4	4	4	2	14	3.50	4	5	1	4	14	3.50
26	4	4	4	4	4	4	4	4	4	4	4	4	48	4.00	4	4	4	2	14	3.50	4	1	2	2	9	2.25	4	4	1	4	13	3.25
27	4	4	4	3	3	3	3	3	3	3	3	3	39	3.25	3	4	4	4	15	3.75	4	4	1	1	10	2.50	4	4	4	4	16	4.00
28	2	1	4	4	4	4	4	4	4	5	5	5	46	3.83	4	4	5	5	18	4.50	1	1	1	1	4	1.00	4	5	1	1	11	2.75
29	4	4	4	5	5	5	5	5	5	5	4	5	56	4.67	5	5	5	5	20	5.00	4	5	1	1	11	2.75	5	5	2	5	17	4.25
30	4	4	4	3	3	3	3	3	3	3	3	3	39	3.25	3	3	4	3	13	3.25	4	4	2	4	14	3.50	4	4	3	4	15	3.75
Total Mean														Total Mean						Total Mean						Total Mean						
Rata-rata Mean														Rata-rata Mean						Rata-rata Mean						Rata-rata Mean						
110.75														106.50						82.25						105.75						
3.69														3.55						2.74						3.53						

Lulus S2/S3

Gratification Sought

No	Motif Informasi														Motif Identitas Pribadi						Motif Integrasi&Interaksi Sosial						Motif Hiburan																												
	12	13	14	15	16	17	18	19	20	21	22	23	Total	Mean	24	25	26	27	Total	Mean	28	29	30	31	Total	Mean	32	33	34	35	Total	Mean																							
1	3	3	4	3	3	4	3	3	4	3	3	3	39	3.25	3	3	5	3	14	3.50	3	4	3	3	13	3.25	3	4	3	4	14	3.50																							
2	2	2	2	2	3	2	2	2	3	2	2	2	26	2.17	1	1	1	1	4	1.00	1	1	1	1	4	1.00	3	3	1	1	8	2.00																							
3	4	4	4	3	3	3	4	4	4	3	4	4	44	3.67	4	4	4	4	16	4.00	4	4	3	3	14	3.50	4	3	4	4	15	3.75																							
Total Mean														9.08						Total Mean						8.50						Total Mean						7.75						Total Mean						9.25					
Rata-rata Mean														3.03						2.83						2.58						3.08																							

Lulus SD

Gratification Obtained

No	Kepuasan Informasi														Kepuasan Identitas Pribadi					Kep. Integrasi & Interaksi Sosial					Kepuasan Hiburan									
	36	37	38	39	40	41	42	43	44	45	46	47	Total	Mean	48	49	50	51	Total	Mean	52	53	54	55	Total	Mean	56	57	58	59	Total	Mean		
1	4	4	4	4	3	3	3	3	4	4	3	3	42	3.50	3	3	3	3	12	3.00	4	4	4	4	16	4.00	5	5	5	5	20	5.00		
2	4	4	4	2	2	5	2	2	5	5	4	4	43	3.58	3	3	3	3	12	3.00	2	2	2	2	8	2.00	4	4	4	4	16	4.00		
	Total Mean														Total Mean					Total Mean					Total Mean									
	7.08														6.00					6.00					9.00									
	Rata-rata Mean														3.54					3.00					3.00					4.50				

Lulus SLTP

Gratification Obtained

No	Kepuasan Informasi														Kepuasan Identitas Pribadi					Kep. Integrasi & Interaksi Sosial					Kepuasan Hiburan							
	36	37	38	39	40	41	42	43	44	45	46	47	Total	Mean	48	49	50	51	Total	Mean	52	53	54	55	Total	Mean	56	57	58	59	Total	Mean
1	4	5	4	4	4	4	4	4	4	4	2	4	47	3.92	4	4	4	4	16	4.00	4	4	2	3	13	3.25	4	4	2	4	14	3.50
2	4	5	5	4	5	5	4	5	5	5	4	5	56	4.67	5	5	5	5	20	5.00	5	5	2	4	16	4.00	5	4	2	4	15	3.75
3	4	4	4	4	4	5	4	4	4	4	4	5	50	4.17	4	4	5	5	18	4.50	4	4	2	4	14	3.50	5	4	4	4	17	4.25
4	5	4	4	4	4	4	4	4	4	4	3	4	48	4.00	4	4	3	3	14	3.50	4	3	3	4	14	3.50	4	3	3	4	14	3.50
	Total Mean														Total Mean					Total Mean					Total Mean							
	16.75														17.00					14.25					15.00							
	4.19														4.25					3.56					3.75							

Lulus Diploma

Gratification Obtained

No	Kepuasan Informasi														Kepuasan Identitas Pribadi					Kep. Integrasi & Interaksi Sosial					Kepuasan Hiburan							
	36	37	38	39	40	41	42	43	44	45	46	47	Total	Mean	48	49	50	51	Total	Mean	52	53	54	55	Total	Mean	56	57	58	59	Total	Mean
1	5	5	4	4	4	2	5	5	4	4	4	3	49	4.08	3	4	3	4	14	3.50	4	2	2	2	10	2.50	2	4	3	4	13	3.25
2	1	1	1	2	1	1	2	2	2	5	4	4	26	2.17	2	4	5	4	15	3.75	4	1	2	1	8	2.00	2	1	4	4	11	2.75
3	4	4	3	5	4	3	5	4	3	5	5	4	49	4.08	4	4	4	3	15	3.75	3	3	1	3	10	2.50	4	4	1	3	12	3.00
4	5	5	5	5	5	5	5	5	5	4	4	4	57	4.75	4	4	5	4	17	4.25	4	4	2	2	12	3.00	2	2	2	4	10	2.50
5	5	5	5	5	5	4	5	5	5	4	4	4	56	4.67	5	4	5	5	19	4.75	4	4	2	4	14	3.50	5	5	5	4	19	4.75
6	4	4	5	5	5	5	4	5	5	4	4	4	54	4.50	4	4	4	4	16	4.00	4	4	5	4	17	4.25	5	5	5	5	20	5.00
7	4	4	5	4	4	5	4	4	5	4	4	4	51	4.25	4	3	5	5	17	4.25	4	4	3	3	14	3.50	5	4	3	4	16	4.00
8	4	4	5	4	4	4		4	5	4	5	4	47	3.92	4	4	4	2	14	3.50	4	4	2	2	12	3.00	2	2	4	4	12	3.00
9	5	5	5	5	5	5	5	5	5	5	5	5	60	5.00	5	5	5	5	20	5.00	4	4	2	4	14	3.50	4	4	4	5	17	4.25
10	5	5	5	5	5	5	5	5	5	4	4	2	55	4.58	4	4	3	2	13	3.25	2	2	1	2	7	1.75	4	3	2	4	13	3.25
Total Mean														42.00	Total Mean					40.00	Total Mean					29.50	Total Mean					35.75
Rata-rata Mean														4.20	Total Mean					4.00	Total Mean					2.95	Total Mean					3.58

Lulus S1

Gratification Obtained

No	Kepuasan Informasi														Kepuasan Identitas Pribadi					Kep. Integrasi & Interaksi Sosial					Kepuasan Hiburan							
	36	37	38	39	40	41	42	43	44	45	46	47	Total	Mean	48	49	50	51	Total	Mean	52	53	54	55	Total	Mean	56	57	58	59	Total	Mean
1	4	4	5	4	4	5	4	4	5	5	4	4	52	4.33	4	4	4	5	17	4.25	5	4	2	2	13	3.25	4	4	4	4	16	4.00
2	4	4	5	2	2	4	4	4	5	4	4	4	46	3.83	4	4	2	2	12	3.00	4	4	2	2	12	3.00	4	4	2	4	14	3.50
3	1	1	3	1	3	3	1	1	3	3	3	3	26	2.17	3	1	3	1	8	2.00	1	1	3	3	8	2.00	1	3	3	1	8	2.00
4	5	5	5	5	5	5	5	5	5	5	5	5	60	5.00	1	1	1	1	4	1.00	5	5	5	5	20	5.00	3	4	2	4	13	3.25
5	2	2	5	5	3	5	1	2	4	5	5	3	42	3.50	4	2	4	5	15	3.75	4	4	2	1	11	2.75	5	5	3	4	17	4.25
6	5	5	5	4	4	4	4	4	5	4	4	4	52	4.33	4	4	5	4	17	4.25	4	4	3	3	14	3.50	4	4	3	4	15	3.75
7	5	5	5	5	5	5	5	5	5	5	5	5	60	5.00	1	1	5	5	12	3.00	1	1	1	1	4	1.00	5	5	5	5	20	5.00
8	4	4	4	4	5	5	4	5	5	3	3	3	49	4.08	4	4	3	3	14	3.50	4	4	2	2	12	3.00	2	2	2	2	8	2.00
9	4	4	5	4	4	5	4	4	5	4	5	5	53	4.42	5	5	5	5	20	5.00	4	4	4	4	16	4.00	3	4	4	4	15	3.75
10	4	4	4	3	3	3	4	4	4	3	3	3	42	3.50	3	4	3	3	13	3.25	4	4	3	3	14	3.50	4	3	3	3	13	3.25
11	4	4	5	2	2	4	4	4	5	4	5	4	47	3.92	5	2	4	4	15	3.75	4	4	1	3	12	3.00	4	2	1	4	11	2.75
12	2	4	4	4	4	5	4	5	5	4	4	4	49	4.08	2	4	5	4	15	3.75	2	4	2	4	12	3.00	4	4	4	4	16	4.00
13	2	4	5	4	4	5	4	4	5	5	4	4	50	4.17	5	4	2	4	15	3.75	4	4	1	2	11	2.75	4	2	4	2	12	3.00
14	4	2	2	4	3	3	4	2	2	4	4	4	38	3.17	4	2	4	4	14	3.50	4	4	2	2	12	3.00	4	4	2	4	14	3.50
15	4	4	4	2	2	2	4	4	4	4	4	4	42	3.50	2	2	4	4	12	3.00	4	4	5	2	15	3.75	4	4	1	4	13	3.25
16	5	5	5	5	5	4	5	5	4	5	4	5	57	4.75	5	5	5	5	20	5.00	4	5	5	3	17	4.25	5	5	5	5	20	5.00
17	5	5	5	4	4	4	4	4	4	4	4	4	51	4.25	4	4	2	2	12	3.00	1	1	1	1	4	1.00	4	2	4	2	12	3.00
18	2	2	2	2	2	2	4	4	4	4	2	4	34	2.83	2	2	4	2	10	2.50	4	4	4	4	16	4.00	4	4	2	4	14	3.50
19	2	2	4	2	2	4	2	2	4	4	4	4	36	3.00	4	4	4	4	16	4.00	4	4	2	2	12	3.00	2	2	2	2	8	2.00
20	4	4	4	4	4	3	4	4	3	4	4	4	46	3.83	5	5	5	4	19	4.75	4	4	2	2	12	3.00	4	4	2	5	15	3.75
21	5	4	4	3	4	4	4	4	4	4	4	3	47	3.92	2	3	1	2	8	2.00	2	2	2	2	8	2.00	4	4	1	2	11	2.75
22	4	4	4	3	3	3	4	4	4	4	3	4	44	3.67	3	3	4	4	14	3.50	4	3	2	2	11	2.75	4	4	2	4	14	3.50
23	2	4	4	1	2	4	1	4	4	4	4	1	35	2.92	2	2	3	4	11	2.75	4	4	2	4	14	3.50	1	4	2	4	11	2.75
24	2	2	4	2	4	4	2	4	4	4	2	4	38	3.17	2	4	4	4	14	3.50	4	4	2	4	14	3.50	4	4	2	4	14	3.50
25	4	5	4	4	4	4	4	4	4	4	5	5	51	4.25	4	4	4	4	16	4.00	4	4	4	2	14	3.50	4	5	1	4	14	3.50
26	4	4	4	4	4	4	4	4	4	4	4	4	48	4.00	4	4	4	4	16	4.00	4	2	2	2	10	2.50	4	4	2	4	14	3.50
27	4	4	4	2	2	2	2	2	2	4	4	4	34	2.83	2	2	4	2	10	2.50	2	4	1	1	8	2.00	4	4	4	4	16	4.00
28	1	2	4	1	2	4	1	2	4	4	4	4	33	2.75	1	1	4	5	11	2.75	1	1	1	2	5	1.25	5	4	4	5	18	4.50
29	4	4	4	4	4	4	4	4	5	4	3	5	49	4.08	4	5	4	4	17	4.25	5	4	2	1	12	3.00	4	4	2	4	14	3.50
30	4	4	4	2	2	4	3	3	3	3	3	3	38	3.17	3	3	3	3	12	3.00	4	4	2	3	13	3.25	4	4	2	4	14	3.50
Total Mean														112.42	Total Mean					102.25	Total Mean					89.00	Total Mean					103.50
Rata-rata Mean														3.75						3.41						2.97						3.45

Lulus S2/S3

Gratification Obtained

No	Kepuasan Informasi														Kepuasan Identitas Pribadi					Kep.Integrasi&Interaksi Sosial					Kepuasan Hiburan							
	36	37	38	39	40	41	42	43	44	45	46	47	Total	Mean	48	49	50	51	Total	Mean	52	53	54	55	Total	Mean	56	57	58	59	Total	Mean
1	4	4	4	3	3	4	3	3	4	3	3	4	42	3.50	3	3	5	3	14	3.50	2	4	2	2	10	2.50	3	5	3	5	16	4.00
2	3	2	4	2	2	4	2	2	4	2	2	2	31	2.58	2	2	2	2	8	2.00	2	1	1	1	5	1.25	4	4	1	1	10	2.50
3	4	4	4	3	3	3	3	3	4	4	4	4	43	3.58	3	3	4	4	14	3.50	4	4	3	3	14	3.50	4	2	4	4	14	3.50
Total Mean														9.67	Total Mean					9.00	Total Mean					7.25	Total Mean					10.00
Rata-rata Mean														3.22						3						2.42						3.33

Lain-lain

Gratification Sought																																												
No	Motif Informasi													Motif Identitas Pribadi				Motif Integrasi&Interaksi Sosial				Motif Hiburan																						
	12	13	14	15	16	17	18	19	20	21	22	23	Total	Mean	24	25	26	27	Total	Mean	28	29	30	31	Total	Mean	32	33	34	35	Total	Mean												
1	3	3	4	3	3	4	3	3	3	3	3	3	39	3.25	3	3	5	3	14	3.50	3	4	3	3	13	3.25	3	4	3	4	14	3.50												
2	3	3	3	4	4	3	4	4	3	4	3	4	42	3.50	4	4	4	3	15	3.75	4	3	3	3	13	3.25	4	4	3	4	15	3.75												
3	4	5	5	4	4	5	4	4	5	5	4	4	53	4.42	4	4	3	4	15	3.75	4	3	3	3	13	3.25	4	4	3	4	15	3.75												
4	3	4	5	4	4	5	3	3	5	5	4	4	49	4.08	4	2	4	5	15	3.75	4	4	2	1	11	2.75	5	5	3	4	17	4.25												
5	4	4	4	4	4	4	4	4	4	4	4	4	49	4.08	4	3	4	2	13	3.25	4	3	3	3	13	3.25	4	3	3	4	14	3.50												
6	4	1	1	1	1	1	1	1	1	1	1	1	15	1.25	4	4	5	4	17	4.25	4	4	1	2	11	2.75	1	2	1	2	6	1.50												
7	4	2	2	4	4	2	4	3	2	4	4	4	39	3.25	2	2	4	4	12	3.00	4	4	2	2	12	3.00	4	4	2	4	14	3.50												
8	4	2	2	4	4	2	4	2	3	5	5	5	42	3.50	4	4	5	5	18	4.50	5	4	2	4	15	3.75	5	4	3	5	17	4.25												
9	5	5	4	5	4	4	4	4	5	4	4	5	53	4.42	4	5	4	5	18	4.50	5	5	4	4	18	4.50	5	5	5	5	20	5.00												
10	4	4	4	3	3	4	4	4	3	4	4	4	44	3.67	4	4	4	4	16	4.00	4	4	3	3	14	3.50	4	3	4	4	15	3.75												
Total Mean														35.42				Total Mean				38.25				Total Mean				33.25					Total Mean					36.75				

Pensiunan

Gratification Sought																																												
No	Motif Informasi													Motif Identitas Pribadi				Motif Integrasi&Interaksi Sosial				Motif Hiburan																						
	12	13	14	15	16	17	18	19	20	21	22	23	Total	Mean	24	25	26	27	Total	Mean	28	29	30	31	Total	Mean	32	33	34	35	Total	Mean												
1	5	5	5	5	5	5	5	5	5	5	5	5	60	5.00	4	4	3	4	15	3.75	4	4	2	4	14	3.50	4	4	4	5	17	4.25												
2	4	5	4	4	4	4	4	4	4	4	5	5	51	4.25	4	4	4	4	16	4.00	4	4	4	2	14	3.50	4	5	1	4	14	3.50												
3	4	4	4	4	4	3	4	2	4	2	2	2	41	3.42	4	4	2	2	12	3.00	4	4	2	4	14	3.50	4	4	2	4	14	3.50												
4	4	4	4	2	2	5	4	4	5	2	5	5	46	3.83	4	4	4	4	16	4.00	4	4	4	4	16	4.00	4	4	4	4	16	4.00												
5	4	4	4	4	4	4	4	4	4	3	3	3	45	3.75	3	3	4	3	13	3.25	2	2	1	2	7	1.75	4	3	3	4	14	3.50												
6	4	4	4	4	4	4	4	4	4	3	4	4	47	3.92	4	4	4	3	15	3.75	4	3	2	2	11	2.75	2	2	3	4	11	2.75												
7	4	4	4	4	4	5	4	4	4	4	4	5	50	4.17	4	4	4	4	16	4.00	5	4	3	4	16	4.00	5	4	4	5	18	4.50												
8	2	2	2	2	2	2	2	2	2	2	2	2	24	2.00	4	4	2	3	13	3.25	2	2	2	2	8	2.00	2	2	2	2	8	2.00												
9	4	2	2	4	2	4	4	4	4	2	2	38	3.17	4	4	4	4	16	4.00	4	4	2	4	14	3.50	4	4	2	4	14	3.50													
10	3	4	2	4	4	3	3	4	5	4	3	4	43	3.58	4	3	5	4	16	4.00	3	4	2	2	11	2.75	4	4	4	4	16	4.00												
11	3	2	2	2	2	2	2	2	2	2	2	2	25	2.08	3	3	3	3	12	3.00	2	3	2	2	9	2.25	4	4	4	4	16	4.00												
Total Mean														28.33				Total Mean				25.75				Total Mean				23.00					Total Mean					26.00				

Pelajar/Mahasiswa

Gratification Sought																																												
No	Motif Informasi													Motif Identitas Pribadi				Motif Integrasi&Interaksi Sosial				Motif Hiburan																						
	12	13	14	15	16	17	18	19	20	21	22	23	Total	Mean	24	25	26	27	Total	Mean	28	29	30	31	Total	Mean	32	33	34	35	Total	Mean												
1	4	4	4	4	4	4	5	4	4	4	3	4	48	4.00	5	5	5	5	20	5.00	5	4	3	4	16	4.00	4	4	2	4	14	3.50												
2	1	2	4	1	2	4	2	2	4	4	4	4	34	2.83	3	3	3	3	12	3.00	3	3	3	3	12	3.00	3	3	3	3	12	3.00												
3	4	4	4	4	4	4	4	4	4	4	4	4	48	4.00	3	3	3	3	12	3.00	3	3	1	2	9	2.25	4	4	3	4	15	3.75												
4	4	4	4	4	4	4	4	4	4	4	4	4	48	4.00	4	4	4	4	16	4.00	4	4	2	2	12	3.00	4	4	4	4	16	4.00												
5	3	5	4	4	4	4	5	3	5	5	3	3	47	3.92	4	4	4	3	15	3.75	4	4	2	1	11	2.75	4	4	2	4	14	3.50												
Total Mean														18.75				Total Mean				18.75				Total Mean				15.00					Total Mean					17.75				

PNS

Gratification Sought

No	Motif Informasi													Motif Identitas Pribadi					Motif Integrasi&Interaksi Sosial					Motif Hiburan								
	12	13	14	15	16	17	18	19	20	21	22	23	Total	Mean	24	25	26	27	Total	Mean	28	29	30	31	Total	Mean	32	33	34	35	Total	Mean
1	4	4	5	4	4	5	4	4	5	4	4	4	51	4.25	4	4	4	5	17	4.25	5	4	2	2	13	3.25	4	4	4	4	16	4.00
2	4	4	4	4	4	4	4	4	4	4	4	4	48	4.00	3	3	4	3	13	3.25	4	4	2	3	13	3.25	3	4	3	3	13	3.25
3	4	4	4	2	2	2	3	3	3	4	3	2	36	3.00	3	3	4	2	12	3.00	1	2	2	2	7	1.75	1	4	1	1	7	1.75
4	1	1	1	1	1	1	1	1	1	1	1	1	12	1.00	1	1	1	1	4	1.00	1	1	1	1	4	1.00	3	4	2	4	13	3.25
5	4	5	5	4	4	4	4	4	4	4	4	4	50	4.17	4	4	4	4	16	4.00	4	4	3	4	15	3.75	4	4	4	4	16	4.00
6	4	4	3	4	4	3	4	4	3	3	3	3	42	3.50	4	4	4	3	15	3.75	3	3	2	3	11	2.75	4	4	3	4	15	3.75
7	4	3	3	4	4	3	3	3	3	3	3	3	39	3.25	3	3	3	3	12	3.00	4	4	3	3	14	3.50	4	3	3	4	14	3.50
8	4	2	4	4	2	4	4	2	4	2	2	2	36	3.00	4	4	4	4	16	4.00	4	4	2	2	12	3.00	2	2	4	4	12	3.00
9	4	4	5	4	5	5	4	4	5	4	5	4	53	4.42	2	4	5	4	15	3.75	2	4	2	4	12	3.00	4	4	4	4	16	4.00
10	4	4	4	4	4	5	4	5	5	4	4	4	51	4.25	4	4	4	4	16	4.00	4	4	2	2	12	3.00	4	2	4	4	14	3.50
11	5	5	5	5	5	5	5	5	5	5	5	4	59	4.92	4	4	4	4	16	4.00	4	4	2	2	12	3.00	4	4	4	4	16	4.00
12	2	2	2	2	2	2	4	4	4	4	4	4	36	3.00	2	2	4	4	12	3.00	4	4	2	2	12	3.00	4	4	2	4	14	3.50
13	4	2	4	4	4	3	4	4	4	4	4	5	46	3.83	4	5	5	5	19	4.75	4	4	2	2	12	3.00	4	4	2	5	15	3.75
14	2	4	4	2	4	4	2	4	4	2	2	4	38	3.17	4	4	4	4	16	4.00	4	4	4	4	16	4.00	4	4	3	4	15	3.75
15	4	4	4	4	4	4	4	4	4	4	4	4	48	4.00	4	4	4	2	14	3.50	4	1	2	2	9	2.25	4	4	1	4	13	3.25
16	2	2	2	2	3	2	2	2	3	2	2	2	26	2.17	1	1	1	1	4	1.00	1	1	1	1	4	1.00	3	3	1	1	8	2.00
17	2	1	4	4	4	4	4	4	4	5	5	5	46	3.83	4	4	5	5	18	4.50	1	1	1	1	4	1.00	4	5	1	1	11	2.75
18	4	4	4	3	3	3	3	3	3	3	3	3	39	3.25	3	3	4	3	13	3.25	4	4	2	4	14	3.50	4	4	3	4	15	3.75
Total Mean														63.00	Total Mean					62.00	Total Mean					49.00	Total Mean					60.75

Lain-lain

Gratification Obtained																																	
No	Kepuasan Informasi							Kepuasan Identitas Pribadi					Kep. Integrasi & Interaksi Sosial					Kepuasan Hiburan															
	36	37	38	39	40	41	42	43	44	45	46	47	Total	Mean	48	49	50	51	Total	Mean	52	53	54	55	Total	Mean	56	57	58	59	Total	Mean	
1	4	4	4	3	3	4	3	3	4	3	3	4	42	3.50	3	3	5	3	14	3.50	2	4	2	2	10	2.50	3	5	3	5	16	4.00	
2	4	4	4	4	4	4	3	4	4	3	4	3	4	45	3.75	4	4	4	3	15	3.75	3	3	3	3	12	3.00	4	4	3	4	15	3.75
3	4	5	5	4	4	5	4	4	5	4	5	4	53	4.42	4	4	5	5	18	4.50	4	4	3	3	14	3.50	4	5	3	4	16	4.00	
4	2	2	5	5	3	5	1	2	4	5	5	3	42	3.50	4	2	4	5	15	3.75	4	4	2	1	11	2.75	5	5	3	4	17	4.25	
5	4	4	5	4	4	5	4	4	5	5	5	5	54	4.50	4	4	4	5	17	4.25	4	2	2	2	10	2.50	5	3	3	4	15	3.75	
6	1	1	1	2	1	1	2	2	2	5	4	4	26	2.17	2	4	5	4	15	3.75	4	1	2	1	8	2.00	2	1	4	4	11	2.75	
7	4	2	2	4	3	3	4	2	2	4	4	4	38	3.17	4	2	4	4	14	3.50	4	4	2	2	12	3.00	4	4	2	4	14	3.50	
8	4	2	2	4	2	3	4	2	3	5	5	5	41	3.42	4	4	5	5	18	4.50	4	4	2	2	12	3.00	4	4	4	5	17	4.25	
9	4	4	4	4	4	4	1	4	1	5	4	4	43	3.58	4	4	4	4	16	4.00	4	5	4	4	17	4.25	2	5	5	5	17	4.25	
10	4	4	4	3	3	3	3	4	4	4	4	4	43	3.58	3	3	4	4	14	3.50	4	4	3	3	14	3.50	4	2	4	4	14	3.50	
Total Mean							35.58	Total Mean					39.00	Total Mean					30.00	Total Mean					38.00								

Pensiunan

Gratification Obtained																																
No	Kepuasan Informasi							Kepuasan Identitas Pribadi					Kep. Integrasi & Interaksi Sosial					Kepuasan Hiburan														
	36	37	38	39	40	41	42	43	44	45	46	47	Total	Mean	48	49	50	51	Total	Mean	52	53	54	55	Total	Mean	56	57	58	59	Total	Mean
1	5	5	5	5	5	5	5	5	5	5	5	5	60	5.00	5	5	5	5	20	5.00	4	4	2	4	14	3.50	4	4	4	5	17	4.25
2	4	5	4	4	4	4	4	4	4	4	5	5	51	4.25	4	4	4	4	16	4.00	4	4	4	2	14	3.50	4	5	1	4	14	3.50
3	1	4	4	1	1	1	4	4	4	1	1	1	27	2.25	4	4	4	3	15	3.75	4	4	4	4	16	4.00	4	2	4	4	14	3.50
4	4	4	5	2	4	5	2	4	5	4	5	5	49	4.08	5	5	5	5	20	5.00	4	4	2	2	12	3.00	4	4	4	4	16	4.00
5	5	5	5	5	5	5	5	5	5	4	4	2	55	4.58	4	4	3	2	13	3.25	2	2	1	2	7	1.75	4	3	2	4	13	3.25
6	4	5	5	4	4	4	4	5	5	4	4	4	52	4.33	4	4	2	4	14	3.50	4	4	3	3	14	3.50	4	2	2	4	12	3.00
7	4	4	4	4	4	5	4	4	4	4	4	5	50	4.17	4	4	5	5	18	4.50	4	4	2	4	14	3.50	5	4	4	4	17	4.25
8	4	4	4	3	3	3	4	4	4	4	3	4	44	3.67	3	3	4	4	14	3.50	4	3	2	2	11	2.75	4	4	2	4	14	3.50
9	2	4	4	1	2	4	1	4	4	4	4	1	35	2.92	2	2	3	4	11	2.75	4	4	2	4	14	3.50	1	4	2	4	11	2.75
10	4	4	4	3	4	4	4	4	5	3	2	4	45	3.75	4	3	4	2	13	3.25	4	4	3	2	13	3.25	4	4	4	4	16	4.00
11	4	4	5	4	4	5	4	4	4	4	4	5	51	4.25	5	5	4	4	18	4.50	2	2	2	2	8	2.00	3	3	2	3	11	2.75
Total Mean							28.67	Total Mean					29.00	Total Mean					22.75	Total Mean					25.75							

Pelajar/Mahasiswa

Gratification Obtained																																
No	Kepuasan Informasi							Kepuasan Identitas Pribadi					Kep. Integrasi & Interaksi Sosial					Kepuasan Hiburan														
	36	37	38	39	40	41	42	43	44	45	46	47	Total	Mean	48	49	50	51	Total	Mean	52	53	54	55	Total	Mean	56	57	58	59	Total	Mean
1	4	5	4	4	4	4	4	4	4	4	2	4	47	3.92	4	4	4	4	16	4.00	4	4	2	3	13	3.25	4	4	2	4	14	3.50
2	2	2	4	2	2	4	2	2	4	4	4	4	36	3.00	4	4	4	4	16	4.00	4	4	2	2	12	3.00	2	2	2	2	8	2.00
3	4	4	4	4	4	4	4	4	4	4	4	4	48	4.00	3	4	3	3	13	3.25	3	3	1	2	9	2.25	5	4	2	3	14	3.50
4	4	4	4	4	4	4	4	4	4	4	4	4	48	4.00	4	4	4	4	16	4.00	4	2	2	4	12	3.00	4	4	4	4	16	4.00
5	4	4	4	3	4	5	3	4	5	4	3	3	46	3.83	5	4	4	3	16	4.00	4	4	2	1	11	2.75	4	4	2	4	14	3.50
Total Mean							18.75	Total Mean					19.25	Total Mean					14.25	Total Mean					16.50							

PNS

Gratification Obtained

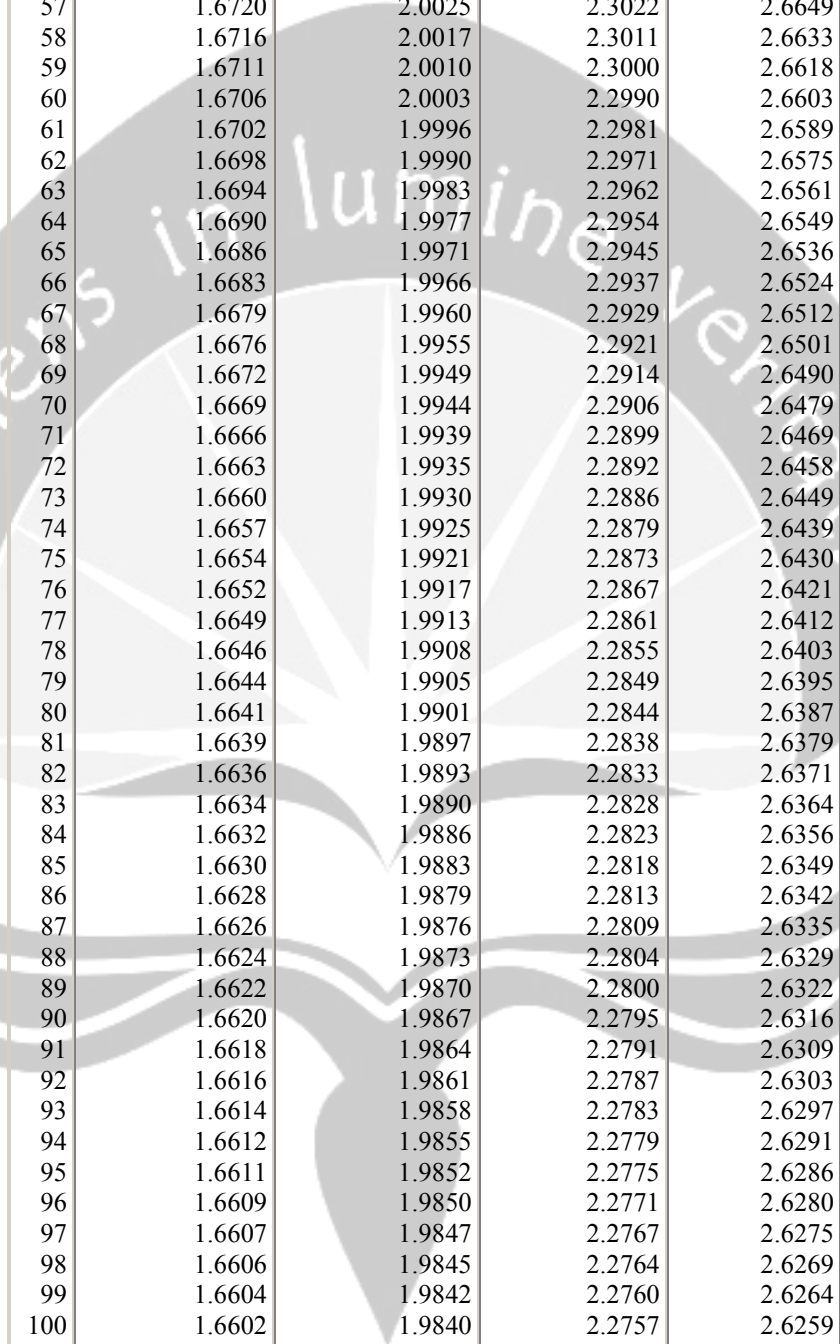
No	Kepuasan Informasi										Kepuasan Identitas Pribadi					Kep.Integrasi&Interaksi Sosial					Kepuasan Hiburan										
	36	37	38	39	40	41	42	43	44	45	46	47	Total	Mean	48	49	50	51	Total	Mean	52	53	54	55	Total	Mean	56	57	58	59	Total
1	4	4	5	4	4	5	4	4	5	4	4	52	4.33	4	4	4	5	17	4.25	5	4	2	2	13	3.25	4	4	4	4	16	4.00
2	3	4	5	5	5	5	4	4	5	4	3	50	4.17	4	5	4	4	17	4.25	4	5	2	2	13	3.25	4	2	2	4	12	3.00
3	1	1	3	1	3	3	1	1	3	3	3	26	2.17	3	1	3	1	8	2.00	1	1	3	3	8	2.00	1	3	3	1	8	2.00
4	5	5	5	5	5	5	5	5	5	5	5	60	5.00	1	1	1	1	4	1.00	5	5	5	5	20	5.00	3	4	2	4	13	3.25
5	5	5	5	4	4	4	4	4	5	4	4	52	4.33	4	4	5	4	17	4.25	4	4	3	3	14	3.50	4	4	3	4	15	3.75
6	4	4	3	5	4	3	5	4	3	5	5	49	4.08	4	4	4	3	15	3.75	3	3	1	3	10	2.50	4	4	1	3	12	3.00
7	4	4	4	3	3	3	4	4	4	3	3	42	3.50	3	4	3	3	13	3.25	4	4	3	3	14	3.50	4	3	3	3	13	3.25
8	4	4	4	4	4	4	4	4	4	4	2	46	3.83	2	4	4	4	14	3.50	4	2	1	1	8	2.00	2	1	2	4	9	2.25
9	2	4	4	4	4	5	4	5	5	4	4	49	4.08	2	4	5	4	15	3.75	2	4	2	4	12	3.00	4	4	4	4	16	4.00
10	2	4	5	4	4	5	4	4	5	5	4	50	4.17	5	4	2	4	15	3.75	4	4	1	2	11	2.75	4	2	4	2	12	3.00
11	5	4	4	4	4	4	4	4	4	5	5	51	4.25	4	4	4	4	16	4.00	4	4	2	2	12	3.00	4	4	2	4	14	3.50
12	2	2	2	2	2	4	4	4	4	2	4	34	2.83	2	2	4	2	10	2.50	4	4	4	4	16	4.00	4	4	2	4	14	3.50
13	4	4	4	4	4	3	4	4	3	4	4	46	3.83	5	5	5	4	19	4.75	4	4	2	2	12	3.00	4	4	2	5	15	3.75
14	2	4	5	2	4	5	2	4	4	4	3	43	3.58	4	4	4	4	16	4.00	5	4	2	2	13	3.25	5	4	2	4	15	3.75
15	4	4	4	4	4	4	4	4	4	4	4	48	4.00	4	4	4	4	16	4.00	4	2	2	2	10	2.50	4	4	2	4	14	3.50
16	3	2	4	2	2	4	2	2	4	2	2	31	2.58	2	2	2	8	2.00	2	1	1	1	5	1.25	4	4	1	1	10	2.50	
17	1	2	4	1	2	4	1	2	4	4	4	33	2.75	1	1	4	5	11	2.75	1	1	1	2	5	1.25	5	4	4	5	18	4.50
18	4	4	4	2	2	4	3	3	3	3	3	38	3.17	3	3	3	3	12	3.00	4	4	2	3	13	3.25	4	4	2	4	14	3.50
Total Mean											66.67	Total Mean	60.75	Total Mean	52.25	Total Mean	60.00														

TABEL DISTRIBUSI R 5%

Df	5%	Df	5%	Df	5%	Df	5%
1	0,997	51	0,271	101	0,194	151	0,159
2	0,950	52	0,268	102	0,193	152	0,158
3	0,878	53	0,266	103	0,192	153	0,158
4	0,811	54	0,263	104	0,191	154	0,157
5	0,754	55	0,261	105	0,190	155	0,157
6	0,707	56	0,259	106	0,189	156	0,156
7	0,666	57	0,256	107	0,188	157	0,156
8	0,632	58	0,254	108	0,187	158	0,155
9	0,602	59	0,252	109	0,187	159	0,155
10	0,576	60	0,250	110	0,186	160	0,154
11	0,553	61	0,248	111	0,185	161	0,154
12	0,532	62	0,246	112	0,184	162	0,153
13	0,514	63	0,244	113	0,183	163	0,153
14	0,497	64	0,242	114	0,182	164	0,152
15	0,482	65	0,240	115	0,182	165	0,152
16	0,468	66	0,239	116	0,181	166	0,151
17	0,456	67	0,237	117	0,180	167	0,151
18	0,444	68	0,235	118	0,179	168	0,151
19	0,433	69	0,234	119	0,179	169	0,150
20	0,423	70	0,232	120	0,178	170	0,150
21	0,413	71	0,230	121	0,177	171	0,149
22	0,404	72	0,229	122	0,176	172	0,149
23	0,396	73	0,227	123	0,176	173	0,148
24	0,388	74	0,226	124	0,175	174	0,148
25	0,381	75	0,224	125	0,174	175	0,148
26	0,374	76	0,223	126	0,174	176	0,147
27	0,367	77	0,221	127	0,173	177	0,147
28	0,361	78	0,220	128	0,172	178	0,146
29	0,355	79	0,219	129	0,172	179	0,146
30	0,349	80	0,217	130	0,171	180	0,146
31	0,344	81	0,216	131	0,170	181	0,145
32	0,339	82	0,215	132	0,170	182	0,145
33	0,334	83	0,213	133	0,169	183	0,144
34	0,329	84	0,212	134	0,168	184	0,144
35	0,325	85	0,211	135	0,168	185	0,144
36	0,320	86	0,210	136	0,167	186	0,143
37	0,316	87	0,208	137	0,167	187	0,143
38	0,312	88	0,207	138	0,166	188	0,142
39	0,308	89	0,206	139	0,165	189	0,142
40	0,304	90	0,205	140	0,165	190	0,142
41	0,301	91	0,204	141	0,164	191	0,141
42	0,297	92	0,203	142	0,164	192	0,141
43	0,294	93	0,202	143	0,163	193	0,141
44	0,291	94	0,201	144	0,163	194	0,140
45	0,288	95	0,200	145	0,162	195	0,140
46	0,285	96	0,199	146	0,161	196	0,139
47	0,282	97	0,198	147	0,161	197	0,139
48	0,279	98	0,197	148	0,160	198	0,139
49	0,276	99	0,196	149	0,160	199	0,138
50	0,273	100	0,195	150	0,159	200	0,138

T-tabel

df	0.10	0.05	0.025	0.01
2	2.9200	4.3027	6.2054	9.9250
3	2.3534	3.1824	4.1765	5.8408
4	2.1318	2.7765	3.4954	4.6041
5	2.0150	2.5706	3.1634	4.0321
6	1.9432	2.4469	2.9687	3.7074
7	1.8946	2.3646	2.8412	3.4995
8	1.8595	2.3060	2.7515	3.3554
9	1.8331	2.2622	2.6850	3.2498
10	1.8125	2.2281	2.6338	3.1693
11	1.7959	2.2010	2.5931	3.1058
12	1.7823	2.1788	2.5600	3.0545
13	1.7709	2.1604	2.5326	3.0123
14	1.7613	2.1448	2.5096	2.9768
15	1.7531	2.1315	2.4899	2.9467
16	1.7459	2.1199	2.4729	2.9208
17	1.7396	2.1098	2.4581	2.8982
18	1.7341	2.1009	2.4450	2.8784
19	1.7291	2.0930	2.4334	2.8609
20	1.7247	2.0860	2.4231	2.8453
21	1.7207	2.0796	2.4138	2.8314
22	1.7171	2.0739	2.4055	2.8188
23	1.7139	2.0687	2.3979	2.8073
24	1.7109	2.0639	2.3910	2.7970
25	1.7081	2.0595	2.3846	2.7874
26	1.7056	2.0555	2.3788	2.7787
27	1.7033	2.0518	2.3734	2.7707
28	1.7011	2.0484	2.3685	2.7633
29	1.6991	2.0452	2.3638	2.7564
30	1.6973	2.0423	2.3596	2.7500
31	1.6955	2.0395	2.3556	2.7440
32	1.6939	2.0369	2.3518	2.7385
33	1.6924	2.0345	2.3483	2.7333
34	1.6909	2.0322	2.3451	2.7284
35	1.6896	2.0301	2.3420	2.7238
36	1.6883	2.0281	2.3391	2.7195
37	1.6871	2.0262	2.3363	2.7154
38	1.6860	2.0244	2.3337	2.7116
39	1.6849	2.0227	2.3313	2.7079
40	1.6839	2.0211	2.3289	2.7045
41	1.6829	2.0195	2.3267	2.7012
42	1.6820	2.0181	2.3246	2.6981
43	1.6811	2.0167	2.3226	2.6951
44	1.6802	2.0154	2.3207	2.6923
45	1.6794	2.0141	2.3189	2.6896
46	1.6787	2.0129	2.3172	2.6870
47	1.6779	2.0117	2.3155	2.6846
48	1.6772	2.0106	2.3139	2.6822
49	1.6766	2.0096	2.3124	2.6800
50	1.6759	2.0086	2.3109	2.6778
51	1.6753	2.0076	2.3095	2.6757
52	1.6747	2.0066	2.3082	2.6737



53	1.6741	2.0057	2.3069	2.6718
54	1.6736	2.0049	2.3056	2.6700
55	1.6730	2.0040	2.3044	2.6682
56	1.6725	2.0032	2.3033	2.6665
57	1.6720	2.0025	2.3022	2.6649
58	1.6716	2.0017	2.3011	2.6633
59	1.6711	2.0010	2.3000	2.6618
60	1.6706	2.0003	2.2990	2.6603
61	1.6702	1.9996	2.2981	2.6589
62	1.6698	1.9990	2.2971	2.6575
63	1.6694	1.9983	2.2962	2.6561
64	1.6690	1.9977	2.2954	2.6549
65	1.6686	1.9971	2.2945	2.6536
66	1.6683	1.9966	2.2937	2.6524
67	1.6679	1.9960	2.2929	2.6512
68	1.6676	1.9955	2.2921	2.6501
69	1.6672	1.9949	2.2914	2.6490
70	1.6669	1.9944	2.2906	2.6479
71	1.6666	1.9939	2.2899	2.6469
72	1.6663	1.9935	2.2892	2.6458
73	1.6660	1.9930	2.2886	2.6449
74	1.6657	1.9925	2.2879	2.6439
75	1.6654	1.9921	2.2873	2.6430
76	1.6652	1.9917	2.2867	2.6421
77	1.6649	1.9913	2.2861	2.6412
78	1.6646	1.9908	2.2855	2.6403
79	1.6644	1.9905	2.2849	2.6395
80	1.6641	1.9901	2.2844	2.6387
81	1.6639	1.9897	2.2838	2.6379
82	1.6636	1.9893	2.2833	2.6371
83	1.6634	1.9890	2.2828	2.6364
84	1.6632	1.9886	2.2823	2.6356
85	1.6630	1.9883	2.2818	2.6349
86	1.6628	1.9879	2.2813	2.6342
87	1.6626	1.9876	2.2809	2.6335
88	1.6624	1.9873	2.2804	2.6329
89	1.6622	1.9870	2.2800	2.6322
90	1.6620	1.9867	2.2795	2.6316
91	1.6618	1.9864	2.2791	2.6309
92	1.6616	1.9861	2.2787	2.6303
93	1.6614	1.9858	2.2783	2.6297
94	1.6612	1.9855	2.2779	2.6291
95	1.6611	1.9852	2.2775	2.6286
96	1.6609	1.9850	2.2771	2.6280
97	1.6607	1.9847	2.2767	2.6275
98	1.6606	1.9845	2.2764	2.6269
99	1.6604	1.9842	2.2760	2.6264
100	1.6602	1.9840	2.2757	2.6259

HASIL OUTPUT SPSS Uji Validitas dan Reabilitas

Motif Informasi

Case Processing Summary

		N	%
Cases	Valid	30	100.0
	Excluded ^a	0	.0
	Total	30	100.0

a. Listwise deletion based on all variables in the procedure.

Reliability Statistics

Cronbach's Alpha	Cronbach's Alpha Based on Strdized Items	N of Items
.935	.934	12

Summary Item Statistics

	Mean	Minimum	Maximum	Range	Maximum / Minimum	Variance	N of Items
Item Means	3.819	3.600	4.233	.633	1.176	.037	12
Item Variances	1.193	.731	1.540	.809	2.107	.056	12

The covariance matrix is calculated and used in the analysis.

Item-Total Statistics

	Scale Mean if Item Deleted	Scale Variance if Item Deleted	Corrected Item-Total Correlation	Squared Multiple Correlation	Cronbach's Alpha if Item Deleted
VAR00001	42.1667	80.971	.783	.894	.927
VAR00002	41.9667	80.930	.844	.936	.924
VAR00003	41.6000	83.283	.769	.889	.927
VAR00004	42.2000	83.545	.713	.810	.929
VAR00005	42.2000	83.269	.750	.817	.928
VAR00006	41.9000	84.093	.676	.884	.931
VAR00007	42.1333	83.844	.752	.913	.928
VAR00008	42.1000	82.990	.833	.917	.925
VAR00009	41.8000	82.303	.778	.868	.927
VAR00010	41.9333	89.237	.520	.854	.936
VAR00011	41.9333	89.375	.560	.761	.934
VAR00012	42.2333	90.530	.537	.602	.935

Motif Identitas Pribadi

Reliability Statistics

Cronbach's Alpha	Cronbach's Alpha Based on Standardized Items	N of Items
.779	.779	4

Item Statistics

	Mean	Std. Deviation	N
VAR00013	3.6333	1.12903	30
VAR00014	3.9333	1.17248	30
VAR00015	3.8000	1.09545	30
VAR00016	3.6000	1.16264	30

Summary Item Statistics

	Mean	Minimum	Maximum	Range	Maximum / Minimum	Variance	N of Items
Item Means	3.742	3.600	3.933	.333	1.093	.024	4
Item Variances	1.300	1.200	1.375	.175	1.146	.006	4

The covariance matrix is calculated and used in the analysis.

Item-Total Statistics

	Scale Mean if Item Deleted	Scale Variance if Item Deleted	Corrected Item-Total Correlation	Squared Multiple Correlation	Cronbach's Alpha if Item Deleted
VAR00013	11.3333	8.161	.478	.396	.778
VAR00014	11.0333	7.068	.653	.505	.688
VAR00015	11.1667	7.661	.603	.506	.717
VAR00016	11.3667	7.344	.606	.556	.714

Motif Integrasi dan Interaksi Sosial

Case Processing Summary

		N	%
Cases	Valid	30	100.0
	Excluded ^a	0	.0
	Total	30	100.0

a. Listwise deletion based on all variables in the procedure.

Reliability Statistics

Cronbach's Alpha	Cronbach's Alpha Based on Standardized Items	N of Items
.725	.733	4

Item Statistics

	Mean	Std. Deviation	N
VAR00017	3.3000	1.14921	30
VAR00018	3.1667	1.17688	30
VAR00019	2.2000	.92476	30
VAR00020	2.3000	1.05536	30

Summary Item Statistics

	Mean	Minimum	Maximum	Range	Maximum / Minimum	Variance	N of Items
Item Means	2.742	2.200	3.300	1.100	1.500	.327	4
Item Variances	1.169	.855	1.385	.530	1.620	.057	4

The covariance matrix is calculated and used in the analysis.

Item-Total Statistics

	Scale Mean if Item Deleted	Scale Variance if Item Deleted	Corrected Item-Total Correlation	Squared Multiple Correlation	Cronbach's Alpha if Item Deleted
VAR00017	7.6667	6.023	.514	.277	.665
VAR00018	7.8000	6.303	.432	.221	.717
VAR00019	8.7667	6.668	.569	.476	.641
VAR00020	8.6667	6.161	.566	.483	.633

Motif Hiburan

Case Processing Summary

		N	%
Cases	Valid	30	100.0
	Excluded ^a	0	.0
	Total	30	100.0

a. Listwise deletion based on all variables in the procedure.

Reliability Statistics

Cronbach's Alpha	Cronbach's Alpha Based on Standardized Items	N of Items
.716	.725	4

Item Statistics

	Mean	Std. Deviation	N
VAR00021	3.7000	1.11880	30
VAR00022	3.4667	1.22428	30
VAR00023	2.7667	1.16511	30
VAR00024	3.8333	.91287	30

Summary Item Statistics

	Mean	Minimum	Maximum	Range	Maximum / Minimum	Variance	N of Items
Item Means	3.442	2.767	3.833	1.067	1.386	.225	4
Item Variances	1.235	.833	1.499	.666	1.799	.082	4

The covariance matrix is calculated and used in the analysis.

Item-Total Statistics

	Scale Mean if Item Deleted	Scale Variance if Item Deleted	Corrected Item-Total Correlation	Squared Multiple Correlation	Cronbach's Alpha if Item Deleted
VAR00021	10.0667	6.616	.486	.348	.663
VAR00022	10.3000	6.010	.526	.303	.641
VAR00023	11.0000	6.621	.449	.304	.688
VAR00024	9.9333	7.030	.579	.390	.623

Kepuasan Informasi

Case Processing Summary

		N	%
Cases	Valid	30	100.0
	Excluded ^a	0	.0
	Total	30	100.0

a. Listwise deletion based on all variables in the procedure.

Reliability Statistics

Cronbach's Alpha	Cronbach's Alpha Based on Standardized Items	N of Items
.960	.959	12

Item Statistics

	Mean	Std. Deviation	N
VAR00025	3.8000	.71438	30
VAR00026	3.6333	1.03335	30
VAR00027	3.8333	1.08543	30
VAR00028	3.5000	.97379	30
VAR00029	3.5000	1.07479	30
VAR00030	3.8667	1.13664	30
VAR00031	3.6667	.95893	30
VAR00032	3.6667	.99424	30
VAR00033	3.9667	1.09807	30
VAR00034	3.7333	1.04826	30
VAR00035	3.5333	.97320	30
VAR00036	3.5333	1.04166	30

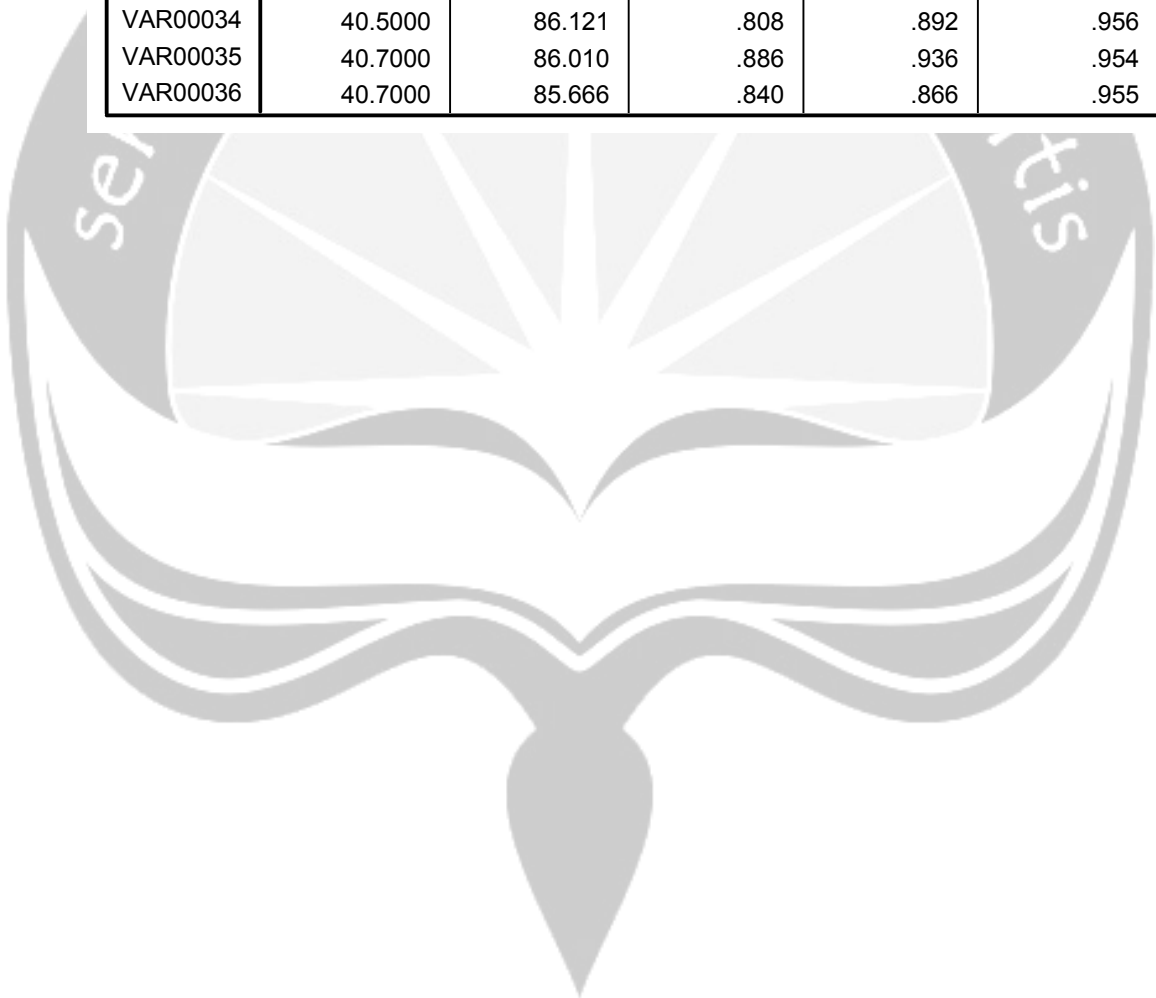
Summary Item Statistics

	Mean	Minimum	Maximum	Range	Maximum / Minimum	Variance	N of Items
Item Means	3.686	3.500	3.967	.467	1.133	.024	12
Item Variances	1.033	.510	1.292	.782	2.532	.040	12

The covariance matrix is calculated and used in the analysis.

Item-Total Statistics

	Scale Mean if Item Deleted	Scale Variance if Item Deleted	Corrected Item-Total Correlation	Squared Multiple Correlation	Cronbach's Alpha if Item Deleted
VAR00025	40.4333	94.185	.595	.514	.961
VAR00026	40.6000	85.559	.854	.937	.954
VAR00027	40.4000	85.145	.830	.947	.955
VAR00028	40.7333	89.099	.702	.982	.959
VAR00029	40.7333	87.444	.714	.983	.959
VAR00030	40.3667	84.516	.820	.944	.955
VAR00031	40.5667	88.047	.777	.977	.957
VAR00032	40.5667	85.909	.871	.982	.954
VAR00033	40.2667	84.133	.874	.961	.954
VAR00034	40.5000	86.121	.808	.892	.956
VAR00035	40.7000	86.010	.886	.936	.954
VAR00036	40.7000	85.666	.840	.866	.955



Kepuasan Identitas Pribadi

Case Processing Summary

		N	%
Cases	Valid	30	100.0
	Excluded ^a	0	.0
	Total	30	100.0

a. Listwise deletion based on all variables in the procedure.

Reliability Statistics

Cronbach's Alpha	Cronbach's Alpha Based on Standardized Items	N of Items
.770	.771	4

Item Statistics

	Mean	Std. Deviation	N
VAR00037	3.5000	1.00858	30
VAR00038	3.3333	1.09334	30
VAR00039	3.6667	.92227	30
VAR00040	3.5667	1.00630	30

Summary Item Statistics

	Mean	Minimum	Maximum	Range	Maximum / Minimum	Variance	N of Items
Item Means	3.517	3.333	3.667	.333	1.100	.020	4
Item Variances	1.019	.851	1.195	.345	1.405	.020	4

The covariance matrix is calculated and used in the analysis.

Item-Total Statistics

	Scale Mean if Item Deleted	Scale Variance if Item Deleted	Corrected Item-Total Correlation	Squared Multiple Correlation	Cronbach's Alpha if Item Deleted
VAR00037	10.5667	5.426	.682	.599	.655
VAR00038	10.7333	5.375	.608	.568	.696
VAR00039	10.4000	6.110	.590	.377	.708
VAR00040	10.5000	6.466	.425	.266	.789

Kepuasan Integrasi&Interaksi Sosial

Case Processing Summary

		N	%
Cases	Valid	30	100.0
	Excluded ^a	0	.0
	Total	30	100.0

a. Listwise deletion based on all variables in the procedure.

Reliability Statistics

Cronbach's Alpha	Cronbach's Alpha Based on Standardized Items	N of Items
.797	.800	4

Item Statistics

	Mean	Std. Deviation	N
VAR00041	3.4333	1.07265	30
VAR00042	3.3667	.92786	30
VAR00043	2.2333	.81720	30
VAR00044	2.4667	.89955	30

Summary Item Statistics

	Mean	Minimum	Maximum	Range	Maximum / Minimum	Variance	N of Items
Item Means	2.875	2.233	3.433	1.200	1.537	.377	4
Item Variances	.872	.668	1.151	.483	1.723	.041	4

The covariance matrix is calculated and used in the analysis.

Item-Total Statistics

	Scale Mean if Item Deleted	Scale Variance if Item Deleted	Corrected Item-Total Correlation	Squared Multiple Correlation	Cronbach's Alpha if Item Deleted
VAR00041	8.0667	4.547	.650	.510	.729
VAR00042	8.1333	5.430	.551	.452	.774
VAR00043	9.2667	5.651	.606	.625	.751
VAR00044	9.0333	5.206	.647	.640	.728

Kepuasan Hiburan

Case Processing Summary

		N	%
Cases	Valid	30	100.0
	Excluded ^a	0	.0
	Total	30	100.0

a. Listwise deletion based on all variables in the procedure.

Reliability Statistics

Cronbach's Alpha	Cronbach's Alpha Based on Standardized Items	N of Items
.839	.841	4

Item Statistics

	Mean	Std. Deviation	N
VAR00045	3.4000	1.10172	30
VAR00046	3.6333	.92786	30
VAR00047	2.9000	1.09387	30
VAR00048	3.6667	.88409	30

Summary Item Statistics

	Mean	Minimum	Maximum	Range	Maximum / Minimum	Variance	N of Items
Item Means	3.400	2.900	3.667	.767	1.264	.125	4
Item Variances	1.013	.782	1.214	.432	1.553	.050	4

The covariance matrix is calculated and used in the analysis.

Item-Total Statistics

	Scale Mean if Item Deleted	Scale Variance if Item Deleted	Corrected Item-Total Correlation	Squared Multiple Correlation	Cronbach's Alpha if Item Deleted
VAR00045	10.2000	5.821	.734	.626	.768
VAR00046	9.9667	7.206	.576	.483	.836
VAR00047	10.7000	6.010	.696	.588	.787
VAR00048	9.9333	6.892	.703	.660	.788

Frequencies

Statistics

		jenis kelamin	intensitas membaca	berlangganan surat kabar lain	tingkat pendidikan
N	Valid	87	82	73	81
	Missing	0	5	14	6
Mean		1.3103	1.9390	1.5753	4.8765
Median		1.0000	2.0000	2.0000	5.0000
Mode		1.00	2.00	2.00	4.00
Std. Deviation		.46532	.75926	.49771	1.15523
Variance		.217	.576	.248	1.335
Minimum		1.00	1.00	1.00	2.00
Maximum		2.00	3.00	2.00	7.00

Statistics

		jenis pekerjaan	umur	partisipasi membaca berita olahraga surat kabar Harian Jogja	status berlangganan
N	Valid	83	87	87	87
	Missing	4	0	0	0
Mean		4.1566	3.8391	1.0000	1.6092
Median		5.0000	4.0000	1.0000	2.0000
Mode		5.00	4.00	1.00	2.00
Std. Deviation		1.72133	1.42954	.00000	.49076
Variance		2.963	2.044	.000	.241
Minimum		1.00	1.00	1.00	1.00
Maximum		6.00	6.00	1.00	2.00

Frequency Table

jenis kelamin

		Frequency	Percent	Valid Percent	Cumulative Percent
Valid	laki-laki	60	69.0	69.0	69.0
	perempuan	27	31.0	31.0	100.0
	Total	87	100.0	100.0	

intensitas membaca

		Frequency	Percent	Valid Percent	Cumulative Percent
Valid	< 2 kali	26	29.9	31.7	31.7
	2 - 5 kali	35	40.2	42.7	74.4
	> 5 kali	21	24.1	25.6	100.0
	Total	82	94.3	100.0	
Missing	System	5	5.7		
Total		87	100.0		

berlangganan surat kabar lain

		Frequency	Percent	Valid Percent	Cumulative Percent
Valid	tidak	31	35.6	42.5	42.5
	ya	42	48.3	57.5	100.0
	Total	73	83.9	100.0	
Missing	System	14	16.1		
Total		87	100.0		

tingkat pendidikan

		Frequency	Percent	Valid Percent	Cumulative Percent
Valid	Lulus SD	2	2.3	2.5	2.5
	Lulus SLTP	4	4.6	4.9	7.4
	Lulus SLTA	32	36.8	39.5	46.9
	Lulus Diploma	10	11.5	12.3	59.3
	Lulus S1	30	34.5	37.0	96.3
	Lulus S2/S3	3	3.4	3.7	100.0
	Total	81	93.1	100.0	
Missing	System	6	6.9		
Total		87	100.0		

jenis pekerjaan

		Frequency	Percent	Valid Percent	Cumulative Percent
Valid	Lain-lain	10	11.5	12.0	12.0
	Pensiunan	11	12.6	13.3	25.3
	Pelajar/Mahasiswa	5	5.7	6.0	31.3
	Ibu Rumah Tangga	5	5.7	6.0	37.3
	Wiraswasta	34	39.1	41.0	78.3
	PNS	18	20.7	21.7	100.0
	Total	83	95.4	100.0	
Missing	System	4	4.6		
Total		87	100.0		

umur

		Frequency	Percent	Valid Percent	Cumulative Percent
Valid	< 20 tahun	2	2.3	2.3	2.3
	20 - 30 tahun	17	19.5	19.5	21.8
	31 - 40 tahun	18	20.7	20.7	42.5
	41-50 tahun	21	24.1	24.1	66.7
	51-60 tahun	14	16.1	16.1	82.8
	> 60 tahun	15	17.2	17.2	100.0
	Total	87	100.0	100.0	

partisipasi membaca berita olahraga surat kabar Harian Jogja

		Frequency	Percent	Valid Percent	Cumulative Percent
Valid	ya	87	100.0	100.0	100.0

status berlangganan

		Frequency	Percent	Valid Percent	Cumulative Percent
Valid	pernah	34	39.1	39.1	39.1
	masih	53	60.9	60.9	100.0
	Total	87	100.0	100.0	