

**PENGARUH SEKTOR UNGGULAN TERHADAP TINGKAT  
KEMISKINAN DI PROVINSI RIAU TAHUN 2012 – 2022**

**Skripsi**

**Untuk Memenuhi Sebagian Persyaratan Mencapai Derajat Sarjana**

**Ekonomi Pembangunan (S1)**

**Pada Program Studi Ekonomi Pembangunan**

**Fakultas Bisnis dan Ekonomika Universitas Atma Jaya Yogyakarta**



**Disusun oleh:**

**Karin Kholia**

**NPM: 20 11 25618**

**FAKULTAS BISNIS DAN EKONOMIKA  
UNIVERSITAS ATMA JAYA YOGYAKARTA  
YOGYAKARTA,  
JULI 2024**

**Skripsi**

**PENGARUH SEKTOR UNGGULAN TERHADAP TINGKAT  
KEMISKINAN DI PROVINSI RIAU TAHUN 2012 – 2022**



**Disusun oleh:**

**Karin Kholia**

**NPM: 20 11 25618**

**Telah dibaca dan disetujui oleh:**

**Pembimbing**

A handwritten signature in black ink, appearing to read 'Yenny Patnasari', is written over a faint, large watermark of the university's logo.

**Yenny Patnasari, SE., M.Si.**

**17 Mei 2024**



Skripsi

**PENGARUH SEKTOR UNGGULAN TERHADAP TINGKAT  
KEMISKINAN DI PROVINSI RIAU TAHUN 2012 – 2022**

yang dipersiapkan dan disusun oleh

**Karin Kholia**

**NPM: 20 11 25618**

telah dipertahankan di depan Panitia Penguji

pada tanggal 01 Juli 2024


dan dinyatakan telah memenuhi syarat untuk diterima

sebagai salah satu persyaratan untuk mencapai gelar Sarjana Ekonomi (S1)

Program Studi Ekonomi Pembangunan

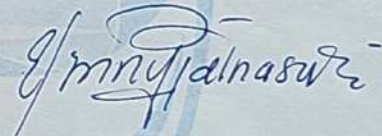
**SUSUNAN PANITIA PENGUJI**

**Ketua Panitia Penguji**

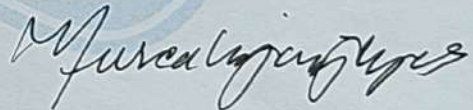


**Drs. Sigit Triandaru, M.Si., Ph.D.**

**Anggota Panitia Penguji**



**Yenny Patnasari, SE., M.Si.**



**Nurcahyaningtyas., SE., M.Si.**

**Yogyakarta,**

**Dekan Fakultas Bisnis dan Ekonomika**

**Universitas Atma Jaya Yogyakarta**



**Wenefrida Mahestu Novianandra Krisjanti, SE., M.Sc., Ph.D.**

**FAKULTAS BISNIS  
DAN EKONOMIKA  
UNIVERSITAS ATMA JAYA YOGYAKARTA**

## **PERNYATAAN**

Saya yang bertanda tangan di bawah ini dengan sesungguhnya menyatakan bahwa skripsi dengan judul:

### **PENGARUH SEKTOR UNGGULAN TERHADAP TINGKAT KEMISKINAN DI PROVINSI RIAU TAHUN 2012 – 2022**

benar-benar hasil karya saya sendiri. Pernyataan, ide, maupun kutipan baik langsung maupun tidak langsung yang bersumber dari tulisan atau ide orang lain dinyatakan secara tertulis dalam skripsi ini dalam catatan perut dan daftar pustaka. Apabila di kemudian hari terbukti bahwa saya melakukan plagiasi sebagian atau seluruhnya dari skripsi ini, maka gelar dan ijazah yang saya peroleh dinyatakan batal dan akan saya kembalikan kepada Universitas Atma Jaya Yogyakarta.

Yogyakarta, 08 Juli 2024

Yang menyatakan



**Karin Kholia**

## KATA PENGANTAR

Puji dan syukur penulis ucapkan kepada Tuhan Yang Maha Esa atas berkat dan karunianya penulis dapat menyelesaikan skripsi dengan judul “**Analisis Pengaruh Sektor Unggulan terhadap Tingkat Kemiskinan di Provinsi Riau Tahun 2012 – 2022**”, sebagai salah satu syarat untuk menyelesaikan Program Sarjana (S1) Program Studi Ekonomi Pembangunan, Fakultas Bisnis dan Ekonomika, Universitas Atma Jaya Yogyakarta.

Penulis sadari bahwa penulisan skripsi ini masih ada banyak kekurangan. Oleh karena itu, penulis mengharapkan saran yang membangun untuk karya yang lebih baik kedepannya sehingga dapat memberikan manfaat dan menginspirasi pembaca.

Pada proses penyusunan skripsi ini, penulis mendapat bimbingan, dukungan, motivasi, saran, nasihat serta bantuan dari banyak pihak. Karena itu, penulis ucapkan terima kasih kepada:

1. Ibu Yenny Patnasari, SE., M.Si. selaku dosen pembimbing yang telah berkenan meluangkan saran, waktu, tenaga, pikiran dan berbagai hal lainnya untuk membantu penulisan skripsi ini.
2. Bapak Drs. Sigit Triandaru, M.Si., Ph.D. dan Ibu Nurcahyaningtyas., SE., M.Si. atas masukan, saran, kesabaran yang sangat berguna bagi penulisan skripsi ini.
3. Bapak dan Ibu dosen Program Studi Ekonomi Pembangunan FBE UAJY yang selalu bermurah hati memberikan ilmu kepada penulis.

4. Universitas Atma Jaya Yogyakarta yang telah memberikan kesempatan bagi penulis untuk menempuh pendidikan tinggi.
5. Ayah dan Ibu terkasih, abang, dan kucing yang selalu mengirim doa untuk penulis selama masa perkuliahan.
6. Sahabat Pikun: Chiquita Emma Aurora Surya, Elisa Letizia Tinambunan, Enitana Marpaung, Ni Made Deva Ariani yang selalu menemani dan mendukung penulis selama perkuliahan.
7. Dan untuk seluruh pihak yang telah membantu penulis dalam proses penulisan skripsi yang tidak dapat disebutkan satu per satu.

## MOTTO

*Dengan rasa hormat, cinta, kasih dan sayangku,*

*Ku dedikasikan karya sederhana ini untuk Ayah, Ibu,*

*dan Abang serta Kucingku terkasih,*

*Yang selalu mendoakanku dan menyayangiku,*

*Dan yang selalu bersamaku, diriku sendiri.*

IF ONE HAS FAITH, ONE HAS EVERYTHING.

- RAMAKRISHNA

## DAFTAR ISI

HALAMAN JUDUL.....	i
HALAMAN PERSETUJUAN.....	ii
HALAMAN PENGESAHAN.....	iii
HALAMAN PERNYATAAN.....	iv
KATA PENGANTAR.....	v
MOTTO.....	vii
DAFTAR ISI.....	viii
DAFTAR TABEL.....	x
DAFTAR GAMBAR.....	xi
DAFTAR LAMPIRAN.....	xiii
BAB 1.....	1
PENDAHULUAN.....	1
1.1 Latar Belakang.....	1
1.2 Rumusan Masalah.....	7
1.3 Tujuan Penelitian.....	8
1.4 Manfaat Penelitian.....	8
1.5 Hipotesis Penelitian.....	8
1.6 Sistematika Penulisan.....	9
BAB II.....	10
TINJAUAN PUSTAKA.....	10
2.1 Landasan Teori.....	10
2.1.1 Pengertian Sektor Unggulan.....	10
2.1.2 Analisis <i>Location Quotient</i> dalam Penentuan Sektor Unggulan... ..	11
2.1.3 Teori Basis Ekonomi ( <i>Economic Base Theory</i> ).....	12
2.1.4 Pembangunan Sektor Unggulan dan Strategi Pembangunan Daerah	13
2.1.5 Kemiskinan.....	14
2.2 Studi Terkait.....	15
BAB III.....	24
METODE PENELITIAN.....	24
3.1 Data dan Sumber Data.....	24
3.2 Alat Analisis.....	25
3.2.1 <i>Location Quotient</i> (LQ).....	25



3.2.2	Pengolahan Data Peta.....	26
3.3	Model Penelitian .....	26
3.4	Uji Spesifikasi Model.....	27
3.4.1	<i>Common Effect Model</i> (CEM) .....	27
3.4.2	<i>Fixed Effect Model</i> (FEM) .....	27
3.4.3	<i>Random Effect Model</i> (REM).....	28
3.4.4	Uji Chow ( <i>Chow Test</i> ) .....	29
3.4.5	Uji Hausman ( <i>Hausman Test</i> ).....	29
3.4.6	Uji Lagrange Multiplier (LM Test).....	30
3.5	Uji Asumsi Klasik .....	30
3.5.1	Uji Heteroskedastisitas.....	30
3.6	Uji Korelasi Pearson.....	31
3.7	Uji Statistik.....	31
3.7.2	Uji <i>t</i> .....	32
3.8	Batasan Operasional .....	32
BAB IV .....		34
HASIL DAN PEMBAHASAN.....		34
4.1	Sektor Unggulan.....	34
4.1.1	Pengaruh Jumlah Sektor Unggulan Terhadap Rata-Rata Tingkat Kemiskinan .....	37
4.2	Hasil Analisis Korelasi Pearson JSU dan Average Tingkat Kemiskinan (AVG TK) .....	38
4.3	Pengaruh Pertumbuhan PDRB Sektor Unggulan terhadap Tingkat Kemiskinan Kabupaten Kota di Provinsi Riau Tahun 2012 – 2022 .....	40
4.4	Pembahasan .....	43
BAB V.....		47
PENUTUP.....		47
5.1.	Kesimpulan .....	47
5.2.	Saran.....	48
DAFTAR PUSTAKA .....		49
LAMPIRAN.....		53

## DAFTAR TABEL

TABEL 3. 1 Nilai Korelasi dan Interpretasi .....	31
TABEL 4. 1 Hasil Analisis LQ di Provinsi Riau .....	36
TABEL 4. 2 Hasil Analisis Korelasi Pearson JSU dan AVG TK.....	38
TABEL 4. 3 Hasil Common Effect Model .....	40
TABEL 4. 4 Hasil Fixed Effect Model .....	41
TABEL 4. 5 Hasil Random Effect Model.....	41
TABEL 4. 6 Hasil Uji Chow .....	42
TABEL 4. 7 Hasil Uji Hausman .....	42
TABEL 4. 8 Hasil Regresi Data Panel.....	43
TABEL 4. 9 Hasil Uji Heteroskedastisitas .....	43

## DAFTAR GAMBAR

GAMBAR 1. 1 Distribusi Persentase PDRB 5 Provinsi dengan Kontribusi Terhadap PDRB Terbesar di Indonesia.....	2
GAMBAR 1. 2 Perbandingan PDRB antar Kab/Kota di Provinsi Riau Tahun 2017 - 2022 .....	3
GAMBAR 1. 3 Persentase Penduduk Miskin Kab/Kota di Provinsi Riau Tahun 2017 - 2022 .....	6
GAMBAR 4. 1 Peta Rata-Rata Tingkat Kemiskinan (AVG TK) dan Jumlah Sektor Unggulan (JSU) Provinsi Riau Tahun 2012 - 2022.....	37

## DAFTAR LAMPIRAN

LAMPIRAN 1. 1 DATA VARIABEL .....	53
LAMPIRAN 1. 2 HASIL REGRESI (R) .....	66

**ANALISIS PENGARUH SEKTOR UNGGULAN TERHADAP TINGKAT  
KEMISKINAN DI PROVINSI RIAU TAHUN 2012 – 2022**

**Disusun oleh:**

**Karin Kholia**

**NPM: 20 11 25618**

**Pembimbing**

**Yenny Patnasari, SE., M.Si.**

***Abstrak***

Sektor unggulan merupakan sektor yang menjadi roda penggerak utama dalam perekonomian di suatu daerah. Provinsi Riau merupakan provinsi kelima terbesar dalam kontribusinya terhadap Produk Domestik Bruto (PDB) Indonesia sejak tahun 2009. Tujuan dari penelitian ini adalah untuk mengeksplorasi sektor potensial di masing-masing kabupaten/kota dan bagaimana pengaruhnya terhadap kemiskinan di Provinsi Riau. Data yang digunakan dalam penelitian ini adalah data Produk Domestik Regional Bruto (PDRB) berdasarkan Atas Dasar Harga Konstan (ADHK) dan data Persentase Penduduk Miskin (*Head Count Index*) yang diperoleh dari Badan Pusat Statistik Provinsi Riau dengan rentang tahun 2012 – 2022. Penelitian ini menggunakan regresi data panel dengan model *Random Effect Model* (REM). Berdasarkan hasil penelitian ditemukan bahwa tidak ada korelasi antara daerah yang memiliki jumlah sektor unggulan dengan pengurangan kemiskinan. Penetapan alokasi anggaran dana APBD yang pada umumnya disalurkan pada sektor yang menjadi unggulan di daerah tersebut ternyata tidak tepat sasaran.

**Kata kunci:** Sektor unggulan, *LQ*, *Random Effect Model* (REM), Kemiskinan