

**PENGARUH UPAH MINIMUM KABUPATEN/KOTA, ANGKA
PARTISIPASI MURNI, DAN PROPORSI PDRB MENURUT
LAPANGAN USAHA TERHADAP MIGRASI KE LUAR RISEN
KABUPATEN/KOTA DI JAWA TENGAH
PERIODE 2010 – 2020**

Skripsi

Untuk Memenuhi Sebagian Persyaratan Mencapai Derajat Sarjana

Ekonomi Pembangunan (S1)

Pada Program Studi Ekonomi Pembangunan

Fakultas Bisnis dan Ekonomika Universitas Atma Jaya Yogyakarta



Disusun oleh:

Febriana Putri Handaru

NPM: 20 11 25335

Fakultas Bisnis dan Ekonomika

UNIVERSITAS ATMA JAYA YOGYAKARTA

YOGYAKARTA,

2024

LEMBAR PERSETUJUAN

Skripsi

PENGARUH UPAH MINIMUM KABUPATEN/KOTA, ANGKA
PARTISIPASI MURNI, DAN PROPORSI PDRB MENURUT LAPANGAN
USAHA TERHADAP MIGRASI KE LUAR RISEN KABUPATEN/KOTA
DI JAWA TENGAH
PERIODE 2010 – 2020



Disusun oleh:

FEBRIANA PUTRI HANDARU

NPM: 20 11 25335

Telah dibaca dan disetujui oleh:

Pembimbing

A handwritten signature in black ink, appearing to read 'Sigit Triandaru', is written over a faint, circular watermark of the university's logo.

Sigit Triandaru, M.Si., Ph.D.

08 Mei 2024

Skripsi

**PENGARUH UPAH MINIMUM KABUPATEN/KOTA, ANGKA
PARTISIPASI MURNI, DAN PROPORSI PDRB MENURUT LAPANGAN
USAHA TERHADAP MIGRASI KE LUAR RISEN KABUPATEN/KOTA
DI JAWA TENGAH PERIODE 2010 – 2020**


yang dipersiapkan dan disusun oleh

Febriana Putri Handaru
NPM: 20 11 25335

Telah dipertahankan didepan Panitia Penguji pada tanggal 06 Juni 2024
dan dinyatakan telah memenuhi syarat untuk diterima
sebagai salah satu persyaratan untuk mencapai gelar Sarjana Ekonomi (SI)
Program Studi Ekonomi Pembangunan


SUSUNAN PANITIA PENGUJI

Ketua Tim Penguji



Dr. Y. Sri Susilo, SE., M.Si.

Anggota Panitia Penguji



Drs. Sigit Triandaru, M.Si., Ph.D.




Mario Rosario Wisnu Aji, SE., M.Ec. Dev.

Yogyakarta, 19 Juni 2024

Dekan Fakultas Bisnis dan Ekonomika

Universitas Atma Jaya Yogyakarta



Wenefrida Mahestu Noviantra Krisjanti, SE., M.Sc., Ph.D.

FAKULTAS BISNIS
DAN EKONOMIKA
UNIVERSITAS ATMA JAYA YOGYAKARTA

HALAMAN PERNYATAAN

Saya yang bertanda tangan di bawah ini dengan sesungguhnya menyatakan bahwa skripsi dengan judul:

**PENGARUH UPAH MINIMUM KABUPATEN/KOTA, ANGKA
PARTISIPASI MURNI, DAN PROPORSI PDRB MENURUT LAPANGAN
USAHA TERHADAP MIGRASI KE LUAR RISEN KABUPATEN/KOTA
DI JAWA TENGAH PERIODE 2010 – 2020**

benar-benar hasil karya saya sendiri. Pernyataan, ide, maupun kutipan baik langsung maupun tak langsung yang bersumber dari tulisan atau ide orang lain dinyatakan secara tertulis dalam skripsi ini dalam catatan perut dan daftar pustaka. Apabila di kemudian hari terbukti bahwa saya melakukan plagiasi sebagian atau seluruhnya dari skripsi ini, maka gelar dan ijazah yang saya peroleh dinyatakan batal dan akan saya kembalikan kepada Universitas Atma Jaya Yogyakarta.

Yogyakarta, 08 Mei 2024

Yang menyatakan



FEBRIANA PUTRI HANDARU

Revisi Skripsi_Febriana Putri Handaru.docx

ORIGINALITY REPORT

3% SIMILARITY INDEX	6% INTERNET SOURCES	7% PUBLICATIONS	3% STUDENT PAPERS
-------------------------------	-------------------------------	---------------------------	-----------------------------

PRIMARY SOURCES

1	e-journal.uajy.ac.id Internet Source	1%
2	journal.uii.ac.id Internet Source	1%
3	repository.unida.ac.id Internet Source	1%
4	Submitted to Universitas Atma Jaya Yogyakarta Student Paper	1%

Exclude quotes On

Exclude matches < 1%

Exclude bibliography On

KATA PENGANTAR

Puji dan syukur penulis panjatkan kepada Tuhan Yang Maha Esa, karena atas rahmat dan karunia-Nya, penulis diberikan kelancaran dan dapat menyelesaikan skripsi ini dengan judul **“Pengaruh Upah Minimum Kabupaten/Kota, Angka Partisipasi Murni, dan Proporsi PDRB Menurut Lapangan Usaha terhadap Migrasi ke Luar Risen Kabupaten/Kota di Jawa Tengah Periode 2010 – 2020”**. Penulisan skripsi ini merupakan bagian dari upaya penulis dalam menyelesaikan studi di Program Studi Ekonomi Pembangunan, Fakultas Bisnis dan Ekonomika, Universitas Atma Jaya Yogyakarta.

Penulis dalam menyelesaikan skripsi ini tentunya berjalan dengan lancar karena adanya bimbingan, bantuan, saran, petunjuk, dan doa dari berbagai pihak. Oleh karena itu, dalam kesempatan ini penulis mengucapkan terima kasih yang sebesar-besarnya kepada:

1. Bapak Drs. Sigit Triandaru, M.Si., Ph.D, selaku dosen pembimbing skripsi penulis yang senantiasa dengan sabar dan teliti dalam memberikan arahan, bimbingan, pendampingan, semangat, motivasi, dan solusi kepada penulis selama proses penyusunan skripsi.
2. Bapak Dr. Y. Sri Susilo, SE., M.Si. dan Mario Rosario Wisnu Aji, SE., M. Ec. Dev. selaku dosen penguji yang telah memberikan kritik, saran, dan arahan kepada penulis agar penulisan skripsi dapat menjadi lebih baik.
3. Bapak dan Ibu Dosen Program Studi Ekonomi Pembangunan FBE UAJY, seluruh Dosen, Karyawan, dan *Staff* FBE UAJY yang telah memberikan

dukungan, dedikasi pengajaran, ilmu, dan bimbingan kepada penulis selama menempuh pendidikan di FBE UAJY yang dapat berguna bagi masa depan penulis.

4. Ibu Wenefrida Mahestu Noviandra Krisjanti, SE., M.Sc., Ph.D. selaku Dekan Fakultas Bisnis dan Ekonomika Universitas Atma Jaya Yogyakarta yang telah mendukung dan memberikan kemudahan bagi penulis dalam proses penyusunan skripsi.
5. Bapak Agung Hayam Wicaksono dan Ibu Agnes, selaku orang tua dari penulis. Terima kasih atas segala doa, dukungan baik moral maupun finansial, semangat, restu, dan pengorbanan yang telah diberikan kepada penulis selama menjalani proses akademik di Univeristas Atma Jaya Yogyakarta khususnya dalam proses penyusunan skripsi.
6. Ibu Dina Anis Sembodowati dan Naraya Alisha, selaku wali dan adik dari penulis. Terima kasih atas segala doa, dukungan, semangat, dan selalu menjadi garda terdepan penulis ketika mengalami kesulitan selama tinggal di Yogyakarta dan menempuh pendidikan di Univeristas Atma Jaya Yogyakarta.
7. Keluarga besar penulis di Yogyakarta yang ikut serta memberikan dukungan, doa, dan semangat kepada penulis selama memulai pendidikan di Yogyakarta hingga akhirnya dapat menyelesaikan skripsi sebagai syarat kelulusan Sarjana Strata I Program Studi Ekonomi Pembangunan FBE UAJY.

8. Andreas Yoga Adi Prasetyo, selaku teman hidup penulis nantinya. Terima kasih atas dukungan, semangat, kasih sayang, doa, dan pengorbanan yang diberikan kepada penulis sehingga dapat menyelesaikan skripsi ini. Semoga Tuhan memberikan jalan terbaik dalam setiap perjalanan hidup kita kedepannya.
9. Seluruh pihak lainnya yang tidak dapat penulis sebutkan satu per satu yang telah mendukung penulis.

Penulis menyadari bahwa skripsi ini jauh dari kesempurnaan. Oleh karena itu, penulis sangat mengharapkan kritik dan saran yang membangun dari pembaca agar penelitian ini dapat lebih berkualitas dan bermanfaat bagi perkembangan ilmu pengetahuan di masyarakat pada umumnya. Semoga skripsi ini dapat menjadi bahan referensi yang berguna bagi pembaca yang ingin mendalami topik yang sama. Sekian dan terima kasih.

Yogyakarta, 08 Mei 2024



Febriana Putri Handaru

HALAMAN PERSEMBAHAN

Karya ini saya persembahkan dengan kasih bagi:

Tuhan Yesus Kristus

Bapak Agung Hayam Wicaksono

Ibu Agnes

Ibu Dina Anis Sembodowati

Seluruh Keluarga Besar

Andreas Yoga Adi Prasetyo

**PENGARUH UPAH MINIMUM KABUPATEN, ANGKA PARTISIPASI
MURNI, PROPORSI PDRB MENURUT LAPANGAN USAHA
TERHADAP MIGRASI KE LUAR RISEN DI JAWA TENGAH
PERIODE 2010 – 2020**

**Disusun oleh:
Febriana Putri Handaru
NPM: 20 11 2533**

**Pembimbing
Sigit Triandaru, M.Si., Ph.D.**

Abstrak

Migrasi penduduk ke luar dari Kabupaten/Kota Provinsi Jawa Tengah merupakan fenomena yang penting untuk dipahami dalam konteks pembangunan regional. Penelitian ini bertujuan untuk menganalisis pengaruh Upah Minimum Kabupaten (UMK), Angka Partisipasi Murni (APM), dan Proporsi Produk Domestik Bruto (PDRB) menurut lapangan usaha terhadap migrasi ke luar risen Kabupaten/Kota Provinsi Jawa Tengah selama periode 2010 – 2020. Metode analisis yang digunakan adalah regresi data panel dengan model *Random Effect* yang terdiri dari 35 Kabupaten/Kota di Provinsi Jawa Tengah pada tahun 2010, 2015, dan 2020 yang bersumber dari Badan Pusat Statistik Indonesia. Hasil penelitian menunjukkan bahwa UMK dan proporsi PDRB sektor jasa berpengaruh negatif dan signifikan terhadap migrasi ke luar risen, di sisi lain proporsi PDRB sektor konstruksi dan *real estate* berpengaruh positif dan signifikan terhadap migrasi ke luar risen dari Kabupaten/Kota Provinsi Jawa Tengah. Sedangkan, APM dan proporsi PDRB sektor pertanian, pengolahan, serta perdagangan tidak berpengaruh terhadap migrasi ke luar risen dari Kabupaten/Kota Provinsi Jawa Tengah.

Kata kunci: Migrasi ke luar, Upah Minimum, Angka Partisipasi Murni, Proporsi PDRB

DAFTAR ISI

HALAMAN JUDUL.....	i
LEMBAR PERSETUJUAN.....	Error! Bookmark not defined.
HALAMAN PERNYATAAN	iv
KATA PENGANTAR	vi
HALAMAN PERSEMBAHAN.....	ix
Abstrak	x
DAFTAR ISI.....	xi
DAFTAR TABEL.....	xiii
DAFTAR GAMBAR	xiv
DAFTAR LAMPIRAN	xv
BAB I PENDAHULUAN	1
1.1 Latar Belakang.....	1
1.2 Rumusan Masalah	10
1.3 Tujuan Penelitian.....	11
1.4 Manfaat Penelitian.....	11
1.5 Hipotesis Penelitian.....	12
1.6 Sistematika Penulisan.....	12
BAB II TINJAUAN PUSTAKA.....	15
2.1 Landasan Teori	15
2.1.1 Pengertian Migrasi	15
2.1.2 Migrasi Menurut Todaro dan Smith.....	16
2.1.3 Jenis-jenis Migrasi	17
2.1.4 Pengertian Upah Minimum	18
2.1.5 Angka Partisipasi Murni	19
2.1.6 Produk Domestik Regional Bruto	20
2.2 Penelitian Terdahulu.....	20
BAB III METODE PENELITIAN.....	24
3.1. Data dan Sumber Data.....	24
3.2. Kerangka Pemikiran Konseptual	24
3.3. Alat Analisis	25

3.4.	Model Teoritis	26
3.5.	Tahapan Analisis Data.....	27
3.5.1.	<i>Common Effect Model (CEM)</i>	27
3.5.2.	<i>Fixed Effect Model (FEM)</i>	28
3.5.3.	<i>Random Effects Model (REM)</i>	28
3.6.	Uji Spesifikasi Model.....	30
3.6.1.	Uji <i>Chow (Chow Test)</i>	30
3.6.2.	Uji <i>Hausman (Hausman Test)</i>	30
3.6.3.	Uji <i>Lagrange Multiplier (LM)</i>	31
3.7.	Koefisien Determinasi	32
3.8.	Uji Statistik.....	32
3.8.1.	Uji t.....	33
3.8.2.	Uji F	34
3.9.	Definisi Operasional dan Pengukuran Data	35
BAB IV HASIL DAN PEMBAHASAN		54
4.1.	Hasil.....	54
4.1.1.	Hasil Regresi Model dalam Regresi Data Panel	54
4.1.2.	Pemilihan Model	55
4.1.3.	Koefisien Determinasi.....	59
4.1.4.	Uji Statistik.....	59
4.2.	Pembahasan	62
4.2.1.	Pengaruh Upah Minimum Kabupaten (UMK).....	62
4.2.2.	Pengaruh Angka Partisipasi Murni (APM)	63
4.2.3.	Pengaruh Proporsi PDRB sektor Pertanian.....	64
4.2.4.	Pengaruh Proporsi PDRB Sektor Pengolahan	65
4.2.5.	Pengaruh Proporsi PDRB Sektor Konstruksi dan <i>Real Estate</i>	66
4.2.6.	Pengaruh Proporsi PDRB Sektor Perdagangan	67
BAB V PENUTUP.....		69
5.1.	Kesimpulan.....	69
5.2.	Saran	70
DAFTAR PUSTAKA		72
LAMPIRAN		75

DAFTAR TABEL

Tabel 4. 1 Hasil Regresi Data Panel dengan Common Effect Model (CEM).....	54
Tabel 4. 2 Hasil Regresi Data Panel dengan Fixed Effect Model (FEM)	54
Tabel 4. 3 Hasil Regresi Data Panel dengan Random Effect Model (REM)	55
Tabel 4. 4 Hasil Uji Chow.....	56
Tabel 4. 5 Hasil Uji Hausman	56
Tabel 4. 6 Hasil Uji Lagrange Multiplier.....	57
Tabel 4. 7 Hasil Regresi Data Panel dengan Random Effect Model (REM)	58
Tabel 4. 8 Hasil Koefisien Determinasi	59
Tabel 4. 9 Hasil Uji t.....	60
Tabel 4. 10 Hasil Uji F.....	61

DAFTAR GAMBAR

Gambar 1. 1 Lima Provinsi dengan Migrasi ke Luar Risen Terbesar Menurut Kabupaten/Kota Periode 2020	3
Gambar 1. 2 Lima Provinsi dengan Migrasi ke Luar Seumur Hidup Terbesar Menurut Kabupaten/Kota Periode 2020.....	4
Gambar 1. 3 Data UMP di Indonesia Tahun 2022.....	5
Gambar 1. 4 Data UMK di Provinsi Jawa Tengah Tahun 2023	6
Gambar 3. 1 Kerangka Berpikir Konseptual.....	25

DAFTAR LAMPIRAN

Lampiran 1. Hasil Output Fixed Effect Model	75
Lampiran 2. Hasil Uji Chow	76
Lampiran 3. Hasil <i>Output Random Effect Model (REM)</i>	77
Lampiran 4. Hasil Uji <i>Hausman</i>	78
Lampiran 5. Hasil Output <i>Common Effect Model (CEM)</i>	79
Lampiran 6. Hasil Uji LM.....	80
Lampiran 7. Data Migrasi ke Luar Risen Kabupaten/Kota Provinsi Jawa Tengah Periode 2010 – 2020.....	81
Lampiran 8. Data Upah Minimum Kabupaten (UMK) Kabupaten/Kota Provinsi Jawa Tengah Periode 2010 – 2020.....	82
Lampiran 9. Data Angka Partisipasi Murni (APM) Kabupaten/Kota Provinsi Jawa Tengah Periode 2010 – 2020.....	83
Lampiran 10. Data Proporsi PDRB Sektor Pertanian di Kabupaten/Kota Provinsi Jawa Tengah Periode 2010 – 2020.....	84
Lampiran 11. Data Proporsi PDRB Sektor Pengolahan di Kabupaten/Kota Provinsi Jawa Tengah Periode 2010 – 2020	85
Lampiran 12. Data Proporsi PDRB Sektor Konstruksi dan Real Estate di Kabupaten/Kota Provinsi Jawa Tengah Periode 2010 – 2020.....	86
Lampiran 13. Data Proporsi PDRB Sektor Perdagangan di Kabupaten/Kota Provinsi Jawa Tengah Periode 2010 – 2020	87
Lampiran 14. Data Proporsi PDRB Sektor Jasa di Kabupaten/Kota Provinsi Jawa Tengah Periode 2010 – 2020.....	88