

BAB V

KESIMPULAN DAN SARAN

5.1. Kesimpulan

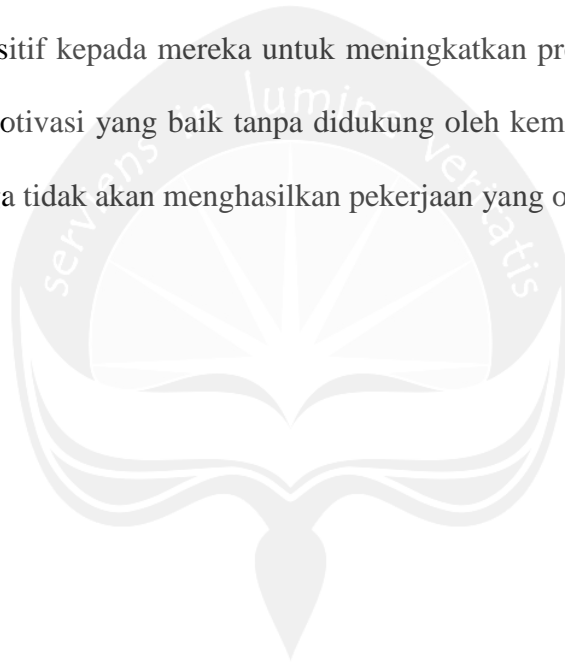
Berdasarkan hasil analisis dan pembahasan yang telah dikemukakan sebelumnya, maka penulis memberikan kesimpulan dari hasil analisis secara keseluruhan yaitu sebagai berikut:

1. Karakteristik individu berpengaruh kuat terhadap motivasi kerja sebesar 0,732 dan juga berpengaruh kuat terhadap kemampuan individu sebesar 0,741, tetapi karakteristik individu tidak berpengaruh signifikan secara langsung terhadap prestasi kerja para tukang pada proyek konstruksi.
2. Kemampuan individu berpengaruh sedang terhadap prestasi kerja para tukang pada proyek konstruksi sebesar 0,258.
3. Motivasi kerja berpengaruh sedang terhadap prestasi kerja para tukang pada proyek konstruksi sebesar 0,275.
4. Motivasi kerja berpengaruh kuat terhadap kepuasan kerja para tukang pada proyek konstruksi sebesar 0,646.
5. Kepuasan kerja berpengaruh sedang terhadap prestasi kerja para tukang pada proyek konstruksi sebesar 0,204.

5.2. Saran

Sebagai bahan pertimbangan penulis dan perusahaan proyek konstruksi yang berdasarkan hasil analisis dan kesimpulan di atas, maka disarankan agar:

1. Perlunya penambahan skala likert dalam penelitian ini. Karena rentang skala dalam penelitian ini cukup pendek yaitu 1 – 4 sehingga evaluasi *goodness of fit* model pada penelitian ini digolongkan dalam kategori sedang. Maka dari itu, pada penelitian selanjutnya diharapkan untuk menambah rentang skala likert.
2. Pemberian motivasi terhadap para tukang proyek konstruksi sangat penting dilakukan, karena dengan motivasi tersebut akan memberikan dorongan secara positif kepada mereka untuk meningkatkan prestasi kerjanya. Tetapi adanya motivasi yang baik tanpa didukung oleh kemampuan individu yang cukup juga tidak akan menghasilkan pekerjaan yang optimal.



DAFTAR PUSTAKA

- AA. Anwar Prabu Mangkunegara, 2000, *Manajemen Sumber Daya Manusia Perusahaan*, Bandung, PT Remaja Rosdakarya
- Admosudirjo, P., 1998, *Beberapa Pandangan Umum Tentang Pengambilan Keputusan*, Jakarta, Ghalia
- Adriadi, A., 2011, Pengaruh Karakteristik Individu Terhadap Prestasi Kerja Staf Perusahaan Konstruksi Dengan Metode Structural Equation Modelling (SEM), <http://digilib.its.ac.id/public/ITS-Master>, diakses tanggal 3 Maret 2013
- Andi., dan Djendoko, H., 2004, *Motivasi Pekerja Pada Beberapa Proyek Konstruksi di Surabaya*, <http://puslit2.petra.ac.id/ejournal/index.php/civ/index>, diakses tanggal 4 Maret 2013
- Andriyani Dwi.2008, *Pengenalan Structural Equation Modeling*, http://www.sandiman.org/index.php/more-about-joomla/32-karya-tulis-jabfung/38-pengenalan-structural-equation_modeling, diakses tanggal 18 Maret 2013
- Bambang Widagdo, Widayat., 2011, *Pemodelan Persamaan Struktural*, Malang, UMM Press
- Gauld, Frederick E. 2002. *Managing the Construction Process: estimating scheduling, and project control (2" ed)*. Pearson Education, Inc, New Jersey
- Handoko, Martin., 1992, *Motivasi Daya Penggerak Tingkah Laku*, Yogyakarta, Kanisius
- Handoko, T Hani., 1993, *Manajemen Personalia dan Sumber Daya Manusia*, Yogyakarta, BPFE
- Hasibuan, Malayu S. P., 2008, *Manajemen Sumber Daya Manusia*, Jakarta, PT. Bumi Aksara
- Kreitner Robert dan Angelo Kinicki., 2003, *Organizational Behaviour*, (Terjemahan Erly Swansy), Jakarta, Salemba 4
- Luthans, Fred, 2006, *Perilaku Organisasi Edisi 10*, Yogyakarta, Andi Offset
- Prabowo, 2005, *Prestasi Kerja*, Belajar Psikologi. <http://rumahbelajarpsikologi.com/index.php/prestasi-kerja.html>, diakses tanggal 4 Maret 2013

- Risanti, K, 2012, *Analisis Pengaruh Motivasi Kerja Terhadap Produktivitas Kerja Karyawan Perusahaan Daerah Air Minum Kota Makassar*, <http://www.scribd.com/doc/116505786/Skripsi-Lengkap-Feb-Manajemen-0312-Kunti-Aprilia-Risanti>, Diakses tanggal 4 Maret 2013
- Robbins, Stephen P., 2003, *Perilaku organisasi*, Jakarta, PT. Indeks Kelompok GRAMEDIA
- Robbins, Stephen P., 2006, *Perilaku Organisasi (alih bahasa Drs. Benjamin Molan), Edisi Bahasa Indonesia*, Klaten, PT INTAN SEJATI
- Robert L. Mathis, 2006, *Human Resource Management* (edisi 10), Jakarta, Salemba empat
- Sarjono, Haryadi dan Julianita, Winda., 2011, *SPSS vs LISREL Sebuah Pengantar, Aplikasi Untuk Riset*, Jakarta, Salemba Empat
- Siagian P. Sondang., 1998, *Organisasi dan Perilaku Administrasi*, Jakarta, Haji Masagung
- Simanjuntak, Payaman J., 2005, *Manajemen dan Evaluasi Kerja*, Jakarta, FE UI
- Soetrisno, 1985, *Dasar-dasar Evaluasi & Manajemen Proyek*, 1985, Yogyakarta, Andi Offset
- Soetrisno, 1985, *Dasar-dasar Evaluasi & Manajemen Proyek*, Yogyakarta, Andi Offset
- Wijaya, T., 2009, *Analisis Structural Equation Model Menggunakan Amos*, Yogyakarta, Universitas Atma Jaya Yogyakarta

LAMPIRAN



KUESIONER PENELITIAN**ANALISIS PENGARUH KARAKTERISTIK INDIVIDU TERHADAP
PRESTASI KERJA PARA TUKANG PADA PROYEK KONSTRUKSI**

Dengan Hormat,

Dalam rangka penulisan Tugas Akhir Saya di Fakultas Teknik Universitas Atma Jaya Yogyakarta sebagai salah satu syarat untuk mendapatkan gelar Sarjana Teknik, maka Saya mohon kesediaan Saudara untuk mengisi Kuesioner ini. Kuesioner ini merupakan bahan penilaian prestasi kerja. Oleh sebab itu, Saudara tidak perlu takut atau ragu dalam memberikan jawaban yang sejujurnya. Setiap jawaban yang Saudara berikan sangat berpengaruh pada keberhasilan penelitian ini. Atas bantuan yang Saudara berikan, Saya mengucapkan terima kasih.

Yogyakarta, Maret 2013

Pemberi Kuesioner,

Monika Rante

NPM : 090213189/TS

A. PETUNJUK

1. Bapak/ibu yang kami hormati, mohon kiranya Saudara berkenan untuk mengisi kuesioner di bawah ini sesuai dengan keadaan yang sebenarnya. Kuesioner ini disebarakan dalam rangka untuk menyelesaikan tugas akhir saya yang berjudul :

“ANALISIS PENGARUH KARAKTERISTIK INDIVIDU TERHADAP PRESTASI KERJA PARA TUKANG PADA PROYEK KONSTRUKSI”.

2. Berilah tanda silang (X) pada kolom yang telah tersedia dengan memilih sesuai dengan keadaan yang sebenarnya.
3. Skor yang diberikan pada setiap jawaban responden adalah :
 1. Sangat Setuju (SS) dengan skor 4
 2. Setuju (S) dengan skor 3
 3. Tidak Setuju (TS) dengan skor 2
 4. Sangat Tidak Setuju (STS) dengan skor 1

B. DATA RESPONDEN

1. Nama :
2. Jenis Kelamin : 1. Laki-laki 2. Perempuan *)
3. Umur :Tahun
4. Status Perkawinan : 1. Belum menikah 2. Sudah menikah *)
5. Masa Kerja (lama kerja) : Tahun
6. Kriteria Pekerjaan : 1. Tukang Batu 2. Tukang Kayu
2. Tukang Besi 3.
7. Pendidikan Terakhir : 1. SD 2. SMP 3. SMA 4. Blm tamat SD *)
8. Pendapatan per hari :
9. Jumlah tanggungan keluarga:.....

NB : *) Lingkari jawaban Anda

C. UCAPAN TERIMA KASIH

Peneliti sangat berterima kasih atas kesediaan Saudara dalam mengisi kuesioner ini. Hasil kuesioner ini tidak akan mempengaruhi karir Saudara. Ini semua hanya untuk kepentingan ilmiah semata.

D. KUESIONER

Variabel Karakteristik Individu

No.	Indikator	SS	S	TS	STS
1	Anda sangat terbantu dengan pengalaman kerja yang Anda miliki				
2	Faktor usia tidak menghambat Anda dalam menyelesaikan pekerjaan				
3	Anda bertanggung jawab terhadap keluarga				
4	Anda mampu mengerahkan kemampuan maksimum Anda untuk bekerja keras				
5	Anda jarang sakit sehingga bisa bekerja secara optimal				

Variabel Kemampuan Individu

No.	Indikator	SS	S	TS	STS
6	Apabila mendapat masalah atau hambatan dalam pekerjaan, Anda berkonsultasi dengan atasan				
7	Anda mengetahui dengan jelas keahlian Anda sesuai dengan jenis pekerjaan yang anda kerjakan				
9	Anda ikut serta menyumbangkan ide dalam melakukan pekerjaan				
9	Anda bisa menyesuaikan diri dengan lingkungan pekerjaan				
10	Anda berusaha ikut serta dalam memecahkan masalah di pekerjaan				
11	Anda fokus dan serius dalam bekerja				
12	Anda membangun hubungan relasi dengan sesama pekerja				

No.	Indikator	SS	S	TS	STS
13	Dalam melaksanakan pekerjaan dilakukan secara tim dan saling membantu antara rekan kerja				
14	Dalam melakukan pekerjaan, Anda tidak menemui kesulitan untuk berkomunikasi dengan rekan lain				

Variabel Motivasi Kerja

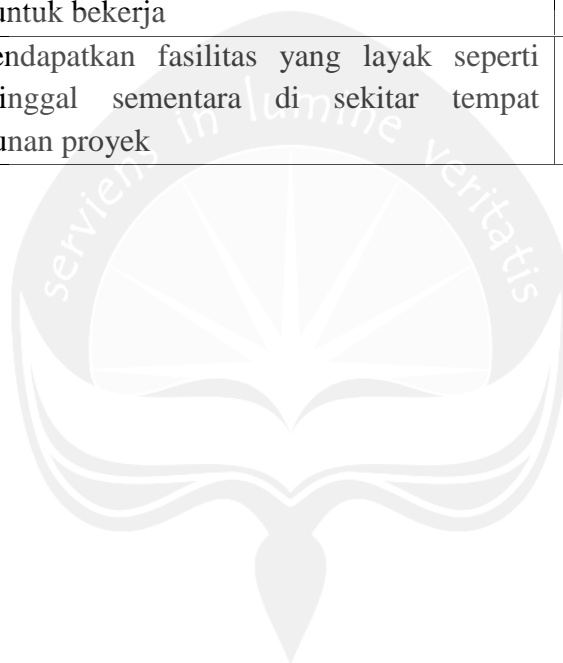
No.	Indikator	SS	S	TS	STS
15	Anda bekerja sesuai standar dan peraturan yang berlaku				
16	Dalam pencapaian prestasi kerja, Anda merasa senang dan bahagia karena pekerjaan itu sudah menjadi tugas & tanggung jawab Anda				
17	Anda bekerja keras karena ikut terlibat dalam melaksanakan tanggung jawab				
18	Anda merasa nyaman dan menyukai pekerjaan Anda saat ini				
19	Anda bekerja di tempat/ ruangan yang kondisinya cukup baik				
20	Aturan dalam bekerja tidak menghambat Anda dalam melaksanakan pekerjaan				
21	Anda bersedia untuk semakin mengembangkan diri dalam menekuni pekerjaan Anda				
22	Anda merasa puas dengan gaji/ upah yang diterima				

Variabel Kepuasan Kerja

No	Indikator	SS	S	TS	STS
23	Interaksi sosial dengan sesama rekan kerja sangat menyenangkan bagi Anda				
24	Anda merasa diberi kesempatan untuk memaksimalkan ketrampilan yang Anda punya				
25	Imbalan yang Anda terima saat ini sudah sesuai dengan beban pekerjaan yang Anda lakukan				
26	Pengawas kagum dengan hasil pekerjaan Anda				
27	Anda semakin dipromosikan karena kinerja Anda yang baik				

Variabel Prestasi Kerja

No.	Indikator	SS	S	TS	STS
28	Anda dalam melakukan pekerjaan mengutamakan hasil pekerjaan yang bermutu				
29	Anda dapat menyelesaikan pekerjaan dengan teliti				
30	Anda dapat menyelesaikan pekerjaan sesuai dengan target waktu yang telah ditentukan				
31	Anda bekerja mengikuti instruksi atasan sesuai dengan peraturan yang ada				
32	Di proyek konstruksi, sebagian besar waktu Anda gunakan untuk bekerja				
33	Anda mendapatkan fasilitas yang layak seperti rumah tinggal sementara di sekitar tempat pembangunan proyek				



No.Resp	Karakteristik Individu				
	P1	P2	P3	P4	P5
1	3	3	3	3	3
2	3	3	3	3	3
3	3	3	3	3	3
4	3	3	3	3	3
5	3	3	3	4	3
6	3	3	4	3	3
7	3	3	3	3	3
8	3	3	3	4	4
9	3	4	3	4	4
10	3	3	4	3	3
11	2	2	2	2	2
12	3	3	3	3	3
13	4	4	4	4	3
14	4	4	3	3	3
15	2	2	2	2	3
16	3	3	3	3	3
17	3	3	3	3	3
18	2	3	3	3	4
19	3	3	3	3	3
20	4	3	4	4	4
21	4	4	4	4	3
22	3	3	4	4	3
23	4	4	4	3	3
24	4	4	3	4	3
25	4	4	4	4	3
26	3	3	3	3	4
27	4	2	4	4	3
28	4	2	4	3	2
29	2	2	2	2	2
30	3	2	4	3	2
31	4	3	4	3	1
32	3	3	4	2	4
33	3	4	3	3	4
34	2	2	2	2	4
35	4	4	3	2	3
36	3	3	4	2	4
37	3	3	4	2	4

38	3	3	3	2	3
39	3	3	4	2	4
40	3	3	4	2	3
41	3	3	4	2	3
42	3	3	4	2	3
43	3	3	3	3	3
44	3	3	3	4	4
45	4	3	4	3	4
46	3	3	4	2	4
47	3	3	3	3	4
48	3	4	2	3	1
49	3	4	3	4	4
50	3	3	2	3	3
51	2	2	2	2	2
52	3	3	2	3	3
53	3	3	2	3	3
54	3	3	4	3	3
55	3	3	2	3	3
56	3	3	4	3	3
57	3	3	2	3	3
58	3	3	3	3	3
59	3	4	3	3	3
60	3	3	3	3	3
61	3	3	3	3	4
62	3	3	4	3	3
63	4	3	3	3	3
64	3	3	4	3	3
65	3	3	3	3	3
66	4	3	3	3	2
67	4	3	3	3	3
68	2	2	2	2	3
69	3	3	4	3	4
70	3	2	2	2	4
71	4	3	4	3	2
72	4	3	4	3	2
73	4	2	2	4	2
74	4	2	4	3	2
75	3	3	4	3	3
76	3	2	4	3	3

77	4	4	4	4	3
78	4	4	4	4	3
79	4	3	3	3	3
80	4	4	4	4	3
81	3	3	2	2	4
82	2	2	2	2	2
83	4	4	3	4	3
84	3	3	4	3	4
85	4	4	4	4	4
86	4	4	4	4	3
87	4	3	4	3	3
88	3	3	3	3	3
89	3	2	2	3	2
90	4	2	2	3	3
91	4	3	2	2	3
92	3	4	2	3	3
93	3	3	3	3	3
94	4	4	4	4	4
95	2	2	2	1	2
96	3	3	3	3	4
97	4	3	3	3	4
98	3	3	3	3	3
99	3	3	3	3	3
100	3	3	4	3	3
101	3	4	3	3	3
102	3	3	3	3	3
103	3	3	3	3	3
104	3	4	4	4	3
105	3	2	2	2	3
106	3	3	3	3	3
107	3	3	3	3	3
108	3	3	3	4	4
109	3	4	3	4	4
110	3	3	4	3	3
111	2	2	1	2	2
112	3	3	3	3	3
113	4	3	3	3	3
114	4	4	3	3	3
115	3	3	3	3	3

116	3	3	3	3	3
117	3	3	3	3	3
118	4	4	4	4	4
119	4	4	4	4	3
120	4	4	4	4	4
121	4	4	4	4	3
122	4	4	4	4	3
123	2	2	2	2	3
124	3	4	4	4	3
125	4	4	4	4	3
126	1	2	2	2	3
127	2	3	2	3	3
128	4	2	4	3	2
129	1	2	2	2	1
130	3	2	4	3	2
131	3	3	3	3	1
132	3	3	4	2	4
133	3	4	3	3	4
134	3	3	3	2	4
135	4	4	3	2	3
136	3	3	4	2	4
137	3	3	4	2	4
138	3	2	2	1	3
139	3	3	4	2	4
140	1	1	1	1	3
141	3	3	4	2	3
142	3	3	4	2	3
143	3	3	4	3	3
144	3	3	3	4	4
145	4	3	3	2	4
146	3	3	4	2	4
147	3	3	3	3	4
148	3	4	2	3	3
149	2	2	2	2	3
150	4	4	4	3	3

No.Resp	Kemampuan Individu								
	P6	P7	P8	P9	P10	P11	P12	P13	P14
1	3	3	3	3	3	3	3	3	3
2	3	3	2	3	3	4	3	3	4
3	2	3	3	3	3	4	4	4	3
4	3	3	3	4	3	4	3	4	3
5	3	3	3	3	3	3	3	3	4
6	3	3	3	3	3	3	3	3	3
7	3	3	3	3	3	3	3	3	4
8	3	3	3	4	3	3	3	3	4
9	3	3	4	4	3	3	3	3	4
10	2	3	3	3	3	4	3	4	3
11	2	1	2	2	2	2	1	2	2
12	3	3	3	3	3	3	3	3	4
13	3	3	3	3	4	3	4	4	4
14	3	4	3	3	4	3	3	3	3
15	3	3	3	4	3	3	3	4	3
16	3	3	3	3	3	3	3	3	3
17	4	3	3	3	3	4	3	3	3
18	4	3	3	3	4	3	3	3	4
19	4	4	4	4	4	4	4	4	4
20	4	4	4	4	4	4	4	4	4
21	4	4	4	4	4	4	4	4	4
22	4	4	4	4	4	4	4	4	4
23	4	4	3	3	4	3	3	4	4
24	3	3	4	4	3	4	4	4	3
25	4	4	4	4	4	4	4	4	4
26	4	3	4	3	3	3	3	4	3
27	4	4	4	3	2	4	3	3	3
28	3	4	4	3	2	3	3	4	4
29	2	2	1	2	2	1	1	2	2
30	3	3	4	2	3	3	4	3	3
31	3	4	4	2	1	3	2	2	4
32	4	3	3	2	3	3	3	2	3
33	3	4	3	3	4	3	4	3	4
34	4	3	3	3	4	3	3	3	4
35	4	3	3	2	4	3	3	2	3
36	4	3	3	2	3	3	3	2	4
37	4	3	3	2	4	3	2	2	4

38	4	3	3	2	4	3	3	1	4
39	4	3	3	1	4	3	3	2	3
40	4	4	4	3	3	4	3	2	3
41	3	2	2	2	4	2	2	2	3
42	4	3	3	3	3	3	3	2	4
43	4	3	3	3	4	4	4	3	4
44	3	4	4	4	4	3	3	3	3
45	3	2	3	1	3	3	4	2	3
46	4	3	3	1	4	3	3	2	4
47	3	3	4	2	3	4	3	1	3
48	4	3	2	3	2	3	4	4	4
49	3	4	3	3	4	3	4	3	3
50	3	3	4	3	3	3	3	2	4
51	2	3	3	2	3	2	2	3	2
52	4	2	2	2	3	2	2	3	3
53	4	4	3	3	3	3	3	3	3
54	4	3	3	3	3	4	4	3	3
55	4	3	3	3	3	4	4	3	3
56	4	3	4	3	4	3	3	4	3
57	4	3	3	4	3	4	4	3	4
58	3	4	3	4	3	3	4	3	3
59	4	3	3	4	3	4	3	3	4
60	4	3	3	3	3	3	4	3	3
61	4	3	3	3	3	4	4	3	3
62	4	3	3	3	3	4	3	3	3
63	4	3	3	3	3	4	4	3	3
64	4	3	3	3	3	4	4	3	3
65	4	3	3	3	3	4	4	3	3
66	3	3	3	3	3	3	4	4	2
67	4	2	2	3	2	4	3	3	3
68	3	3	2	4	1	4	4	3	4
69	4	3	2	1	3	2	4	4	3
70	4	2	4	3	4	4	4	3	2
71	3	3	3	3	3	4	4	4	3
72	3	3	3	3	3	4	4	4	3
73	3	3	3	4	3	4	3	3	4
74	3	3	3	3	3	3	4	3	3
75	3	3	2	4	2	4	3	4	4
76	3	3	3	3	2	3	3	3	3

77	4	3	4	3	3	4	4	4	4
78	4	3	3	4	4	4	4	4	4
79	4	2	2	3	3	3	3	3	2
80	4	3	3	4	4	4	4	4	3
81	3	3	2	2	2	3	4	4	2
82	3	3	2	3	3	2	3	3	2
83	4	3	2	3	3	3	3	4	3
84	3	3	3	3	3	3	3	2	2
85	3	3	3	3	3	3	3	3	3
86	3	3	3	3	3	3	3	3	3
87	3	2	2	3	3	3	4	4	3
88	3	3	3	4	3	4	4	2	3
89	3	4	3	3	3	3	4	3	3
90	3	3	3	4	3	4	4	3	3
91	3	3	2	2	2	3	4	4	2
92	3	3	2	3	2	3	3	3	3
93	3	3	3	3	3	3	3	3	4
94	3	3	3	3	3	3	3	3	4
95	2	2	2	2	2	2	1	2	2
96	3	3	3	3	4	3	4	4	4
97	3	3	3	3	3	3	3	3	3
98	4	3	3	3	4	3	3	3	2
99	3	3	2	3	2	3	3	3	4
100	4	3	3	3	3	3	4	3	3
101	3	3	3	3	3	3	3	3	3
102	3	3	2	3	3	4	3	3	4
103	2	3	3	3	3	4	4	4	3
104	3	3	3	4	3	4	3	4	3
105	3	3	3	3	3	3	3	3	4
106	3	2	2	2	3	3	3	3	3
107	3	3	3	3	3	3	3	3	4
108	3	3	3	4	2	4	4	3	4
109	3	3	4	4	3	3	3	3	4
110	2	3	3	3	3	4	3	4	3
111	1	2	2	2	3	2	2	2	4
112	3	3	3	3	3	3	3	3	4
113	3	4	4	3	4	3	4	4	4
114	3	4	3	3	4	3	3	3	3
115	3	3	3	4	3	3	3	4	3

116	2	3	3	3	3	3	3	3	3
117	4	3	3	3	3	3	3	3	3
118	4	4	4	4	4	4	4	4	4
119	4	4	4	4	4	4	4	4	4
120	4	3	3	3	4	3	4	4	4
121	4	4	4	4	4	4	4	4	4
122	4	4	4	4	4	4	4	4	4
123	4	4	4	4	4	4	4	4	4
124	3	3	4	4	3	4	4	3	3
125	4	3	3	3	4	3	3	3	4
126	4	3	2	2	3	2	3	2	3
127	4	4	4	3	2	4	3	3	3
128	3	3	3	3	2	3	3	3	4
129	2	2	2	2	3	2	2	2	3
130	3	3	4	2	3	3	4	3	3
131	3	4	3	3	2	3	4	4	2
132	4	3	3	2	3	3	3	2	3
133	3	4	3	3	4	3	4	3	4
134	4	1	2	1	4	2	2	2	3
135	4	3	4	3	4	4	4	3	3
136	4	3	3	1	3	3	3	2	4
137	4	3	3	1	4	3	2	2	4
138	4	3	3	2	4	3	3	1	4
139	4	3	3	1	4	3	3	2	3
140	4	4	4	3	3	4	3	2	3
141	3	3	3	1	4	3	3	2	4
142	4	3	3	1	3	3	3	2	4
143	4	3	3	3	4	4	4	3	4
144	3	4	4	4	4	3	3	3	3
145	3	2	4	4	3	4	4	3	3
146	4	3	3	1	4	3	3	2	4
147	3	3	4	2	3	4	3	1	3
148	3	3	2	2	2	3	4	4	4
149	3	4	3	3	4	3	4	3	3
150	3	2	2	2	2	2	2	2	2

No.Resp	Motivasi Kerja							
	P15	P16	P17	P18	P19	P20	P21	P22
1	3	2	3	3	3	3	3	3
2	4	4	3	3	3	3	3	4
3	3	3	3	3	3	3	3	3
4	4	1	4	4	4	3	4	3
5	3	3	3	3	3	3	3	3
6	2	2	2	1	2	1	2	2
7	3	3	4	4	3	3	3	3
8	4	4	4	4	4	3	4	3
9	3	4	4	4	3	3	3	3
10	3	3	3	3	3	3	3	3
11	4	2	4	4	1	1	2	2
12	4	3	3	3	3	4	3	3
13	3	2	3	3	2	4	3	3
14	3	3	4	3	3	3	3	3
15	3	3	4	3	3	3	4	3
16	3	3	3	3	3	3	3	3
17	3	3	3	3	3	3	3	3
18	3	2	4	3	4	4	3	3
19	4	2	4	4	4	4	4	3
20	4	4	4	4	4	4	4	3
21	4	4	4	4	4	4	4	4
22	4	4	4	4	4	4	4	4
23	4	4	3	4	3	4	4	4
24	3	3	3	3	3	3	3	3
25	4	4	4	4	4	4	4	2
26	2	2	1	2	1	1	2	1
27	3	3	3	4	3	2	3	3
28	4	3	4	3	3	2	4	4
29	2	2	2	2	2	1	2	2
30	3	1	4	2	2	3	3	3
31	3	4	2	1	3	2	3	1
32	3	3	2	2	1	4	3	3
33	3	4	3	3	4	4	3	3
34	3	4	2	1	1	4	3	4
35	3	3	3	3	3	3	3	3
36	3	3	2	2	1	4	3	4
37	3	3	2	2	1	4	3	3

38	3	3	2	2	1	4	3	4
39	3	3	2	2	1	4	3	4
40	3	3	2	2	4	4	3	4
41	3	3	2	2	1	4	3	4
42	3	3	2	2	2	3	3	4
43	3	3	2	3	2	3	3	3
44	3	3	2	2	2	3	3	4
45	3	3	2	2	2	3	2	3
46	3	3	2	2	1	4	3	4
47	4	3	2	1	2	3	4	4
48	3	4	3	2	1	1	2	3
49	4	3	3	4	4	3	2	3
50	3	4	2	2	3	4	2	3
51	4	2	3	2	3	2	3	3
52	2	4	2	2	2	3	3	3
53	4	4	3	4	3	3	3	3
54	4	4	3	4	3	3	3	3
55	4	4	3	4	3	3	3	3
56	4	1	3	4	3	3	4	3
57	4	4	3	4	3	4	3	3
58	4	4	3	4	3	4	3	3
59	4	4	3	3	4	3	4	3
60	4	4	3	4	4	4	3	4
61	4	4	3	4	3	3	3	3
62	4	4	3	4	3	3	3	3
63	4	4	3	4	3	4	3	3
64	4	4	3	4	3	3	3	3
65	4	4	3	4	3	3	3	3
66	3	2	3	3	3	3	4	3
67	4	3	3	3	2	3	4	3
68	3	3	3	2	3	3	3	3
69	3	3	3	3	3	3	3	2
70	4	2	4	4	4	4	4	2
71	3	3	3	3	3	3	3	3
72	3	3	4	4	3	3	3	3
73	4	3	3	3	3	3	3	4
74	3	3	3	3	4	3	3	3
75	4	3	3	3	3	4	4	4
76	4	3	4	2	3	3	3	1

77	4	4	4	4	3	3	3	3
78	4	4	4	3	4	2	3	3
79	3	3	2	3	2	3	3	3
80	3	3	3	3	2	3	4	4
81	3	4	2	3	3	2	4	4
82	3	3	2	3	2	3	3	3
83	3	4	2	4	3	3	4	3
84	3	3	3	4	3	3	4	3
85	3	3	3	3	3	3	3	3
86	4	4	3	3	3	1	3	3
87	3	3	4	3	3	3	3	2
88	3	3	3	2	2	3	3	3
89	3	3	3	3	3	3	3	3
90	3	4	4	3	2	3	3	3
91	3	4	3	3	3	3	3	3
92	3	3	2	3	2	2	3	2
93	4	4	4	3	3	4	3	3
94	3	3	3	3	2	3	3	2
95	2	3	2	2	2	2	2	2
96	4	4	3	4	3	2	3	3
97	4	4	4	3	3	3	3	3
98	3	3	3	3	2	3	3	2
99	3	3	2	3	2	3	3	3
100	3	3	3	3	3	3	3	3
101	3	3	3	3	3	3	3	3
102	4	4	3	3	3	3	3	4
103	3	3	3	3	3	3	3	3
104	4	4	4	4	4	3	4	3
105	3	3	3	3	3	3	3	3
106	2	2	2	2	2	1	2	2
107	3	3	4	4	3	3	3	3
108	4	4	4	4	4	3	4	3
109	3	2	4	4	3	3	3	3
110	3	3	3	3	3	3	3	3
111	2	2	2	2	1	1	2	2
112	2	2	2	2	2	4	3	3
113	3	4	3	3	2	4	3	3
114	2	3	2	2	3	1	4	3
115	3	3	4	3	3	3	4	3

116	3	4	3	2	3	3	3	3
117	3	3	3	3	3	3	3	3
118	4	4	4	4	4	4	4	3
119	4	2	4	4	4	4	4	3
120	4	4	4	4	2	4	4	3
121	4	2	4	4	4	4	4	4
122	4	4	4	4	4	4	4	4
123	3	4	3	3	3	4	3	4
124	4	3	4	4	3	1	4	3
125	4	4	4	4	4	4	4	2
126	2	2	1	2	1	1	2	1
127	3	3	3	4	3	2	3	3
128	4	3	4	3	3	2	4	4
129	2	2	1	2	2	1	1	2
130	3	4	4	3	3	3	3	3
131	3	4	3	4	4	2	3	1
132	3	3	3	3	3	4	3	3
133	3	4	3	3	4	4	3	3
134	3	4	2	1	1	4	3	4
135	3	3	4	4	3	3	3	3
136	3	3	2	2	1	4	3	4
137	3	3	2	2	1	4	3	3
138	3	3	2	2	1	4	3	4
139	3	3	3	3	3	4	3	4
140	2	3	2	2	2	4	3	4
141	3	3	2	2	1	4	3	4
142	3	3	2	2	2	3	3	4
143	3	3	2	3	2	3	3	3
144	3	3	3	3	4	3	4	4
145	3	3	2	2	2	3	3	3
146	3	3	2	2	1	4	2	4
147	4	3	2	1	2	3	4	4
148	3	4	3	2	1	1	2	3
149	4	3	3	4	4	3	2	3
150	2	2	2	2	2	2	2	3

No.Resp	Kepuasan Kerja				
	P23	P24	P25	P26	P27
1	2	2	2	2	3
2	3	3	3	3	3
3	3	3	3	3	3
4	3	2	3	3	3
5	4	3	3	3	3
6	2	2	2	1	2
7	3	3	3	3	3
8	3	3	3	3	4
9	3	3	3	3	3
10	3	3	3	2	2
11	2	1	2	2	2
12	3	3	3	2	2
13	2	3	3	3	3
14	3	3	3	3	3
15	3	3	3	3	3
16	3	3	3	3	3
17	3	3	3	3	3
18	2	4	2	2	2
19	2	4	3	2	3
20	4	4	4	4	4
21	4	4	3	3	4
22	4	2	3	4	2
23	3	4	3	3	2
24	4	4	4	4	4
25	2	4	3	4	3
26	2	1	3	4	2
27	2	2	3	2	3
28	4	2	4	4	3
29	2	2	4	2	3
30	3	3	4	2	3
31	2	2	2	2	2
32	3	4	2	2	3
33	3	4	3	4	3
34	2	1	2	2	2
35	3	4	2	2	3
36	3	4	2	2	3
37	3	4	2	2	3

38	3	4	2	2	3
39	3	4	2	2	3
40	3	3	2	2	3
41	3	4	2	2	3
42	2	2	2	2	3
43	3	3	3	2	4
44	4	4	2	2	3
45	3	3	2	1	3
46	3	4	2	2	3
47	3	3	1	2	4
48	4	3	2	2	3
49	3	4	3	4	3
50	3	2	4	3	3
51	2	2	3	3	3
52	4	2	4	4	4
53	4	3	3	3	3
54	4	3	3	3	3
55	2	3	2	2	2
56	4	3	3	4	3
57	4	3	4	3	3
58	4	3	3	3	3
59	4	3	4	3	3
60	3	4	4	3	4
61	3	3	2	3	3
62	4	1	3	3	3
63	4	3	3	3	3
64	4	3	3	3	3
65	4	3	3	3	3
66	3	3	3	4	3
67	3	3	2	3	1
68	3	3	3	3	3
69	3	3	2	2	3
70	3	4	2	3	3
71	3	3	3	3	3
72	4	3	3	3	3
73	4	3	3	3	3
74	3	3	3	3	3
75	4	4	3	3	3
76	3	3	1	2	3

77	4	4	3	3	3
78	4	4	3	3	3
79	3	3	4	4	3
80	4	3	3	4	3
81	4	3	3	3	3
82	2	3	2	3	3
83	3	4	4	3	3
84	4	3	3	3	3
85	4	4	3	3	3
86	4	3	3	3	3
87	3	2	2	2	2
88	3	3	2	3	3
89	3	3	3	3	3
90	3	3	2	3	3
91	4	3	3	3	3
92	3	2	2	2	2
93	3	3	3	3	3
94	3	3	2	3	3
95	3	2	3	3	3
96	2	3	2	2	2
97	3	3	3	3	3
98	3	3	2	3	3
99	3	3	3	3	3
100	3	3	2	2	3
101	3	3	3	3	3
102	3	3	3	3	3
103	3	3	3	3	3
104	4	3	3	3	3
105	4	3	3	3	3
106	2	2	2	2	2
107	3	3	3	3	3
108	4	3	4	4	4
109	3	3	3	3	3
110	3	3	3	2	2
111	2	3	2	2	1
112	3	3	3	3	3
113	4	3	3	3	3
114	3	3	3	3	3
115	4	3	3	4	3

116	3	3	3	3	3
117	3	3	3	3	3
118	4	4	4	4	4
119	4	4	4	4	4
120	4	4	4	4	4
121	4	4	4	4	4
122	4	4	4	4	4
123	3	4	3	3	3
124	4	4	4	4	4
125	4	4	4	4	4
126	2	1	1	2	1
127	3	2	3	3	3
128	3	2	3	3	3
129	2	2	2	2	2
130	3	3	4	2	3
131	3	2	3	3	3
132	3	4	3	3	3
133	2	4	3	3	3
134	2	1	2	2	2
135	3	4	2	2	3
136	3	4	4	3	3
137	4	4	4	4	3
138	2	4	2	2	2
139	3	4	3	3	3
140	3	3	3	3	3
141	3	4	3	3	3
142	3	2	3	3	4
143	3	3	3	2	4
144	4	4	3	3	4
145	2	3	3	3	4
146	3	4	2	2	3
147	3	3	3	3	4
148	4	3	2	2	3
149	3	4	3	4	3
150	3	2	3	3	3

No.Resp	Prestasi Kerja					
	P28	P29	P30	P31	P32	P33
1	3	3	2	4	3	2
2	3	3	3	3	4	3
3	3	3	3	3	3	3
4	3	3	3	3	3	3
5	3	3	3	3	3	3
6	2	2	4	2	1	4
7	3	3	3	3	3	3
8	4	4	4	4	4	3
9	3	3	3	3	3	3
10	3	3	3	3	3	2
11	2	2	3	1	2	2
12	3	3	3	3	3	3
13	4	3	3	3	3	3
14	3	4	3	4	3	3
15	4	3	3	4	3	3
16	3	3	3	3	3	3
17	3	3	3	3	3	3
18	4	4	2	4	4	2
19	4	4	4	4	4	2
20	4	4	2	4	4	3
21	4	4	4	4	4	3
22	4	4	2	4	4	3
23	4	4	4	4	4	4
24	4	4	4	4	4	3
25	4	4	4	4	4	2
26	2	2	1	1	2	1
27	3	4	3	3	3	3
28	3	3	4	3	3	2
29	2	2	1	1	2	1
30	3	3	2	2	4	3
31	3	4	4	3	2	1
32	3	3	4	4	3	2
33	3	3	4	2	3	2
34	1	2	2	2	2	1
35	3	4	3	4	3	1
36	3	3	4	4	3	2
37	3	3	4	4	3	2

38	3	3	4	4	3	1
39	3	3	4	3	3	2
40	3	3	4	4	3	1
41	3	3	4	4	3	2
42	3	3	4	4	3	3
43	3	3	4	4	3	2
44	4	4	3	3	3	4
45	4	3	3	3	4	2
46	3	3	4	4	3	2
47	3	3	4	4	3	2
48	3	2	4	3	4	2
49	3	4	3	3	4	3
50	3	4	3	4	2	3
51	2	3	4	3	3	2
52	3	3	3	3	3	2
53	3	3	3	3	3	2
54	3	3	3	3	3	2
55	3	3	3	3	3	2
56	3	4	3	3	3	2
57	3	4	3	4	3	3
58	3	4	3	3	4	2
59	3	4	3	4	3	3
60	4	3	3	4	3	2
61	3	3	3	3	3	2
62	3	3	3	3	2	3
63	3	3	3	3	3	2
64	3	3	3	3	3	2
65	3	3	3	3	3	2
66	3	3	3	3	3	2
67	3	3	4	4	3	4
68	4	3	4	4	4	3
69	4	3	3	4	4	3
70	4	4	4	4	4	3
71	3	3	3	3	3	2
72	3	3	3	3	3	2
73	4	4	3	4	4	3
74	3	3	4	4	3	2
75	4	3	3	4	3	3
76	3	4	2	3	3	2

77	4	4	4	4	3	3
78	4	4	4	4	3	3
79	4	4	4	3	4	3
80	4	3	3	3	4	3
81	4	4	3	3	3	3
82	3	3	3	3	2	3
83	3	3	3	3	3	3
84	4	3	3	3	3	3
85	3	3	3	4	3	3
86	4	4	3	4	3	3
87	3	3	4	3	3	2
88	3	3	4	4	3	2
89	3	3	3	3	3	2
90	3	3	3	3	3	2
91	3	3	3	3	3	2
92	3	3	2	3	3	2
93	3	3	3	3	3	3
94	3	3	3	3	3	2
95	2	2	2	1	1	2
96	3	3	3	3	3	2
97	4	3	2	3	3	3
98	3	3	3	3	3	2
99	3	3	3	3	3	2
100	4	3	3	3	3	3
101	3	3	4	4	3	2
102	3	3	3	3	4	3
103	3	3	3	3	3	3
104	4	4	3	4	4	3
105	3	3	3	3	3	3
106	2	2	2	2	1	2
107	3	3	3	3	3	3
108	4	4	4	4	4	3
109	3	3	3	3	3	3
110	3	3	3	3	3	2
111	2	2	1	1	2	2
112	3	3	3	3	3	3
113	4	3	3	3	3	3
114	3	4	3	4	3	3
115	4	3	1	4	3	3

116	3	3	3	3	3	3
117	3	3	3	3	3	3
118	4	4	3	4	4	2
119	4	4	4	4	4	4
120	4	4	1	4	4	3
121	4	4	4	4	4	3
122	4	4	4	4	4	3
123	3	3	2	3	3	4
124	4	4	4	4	4	3
125	4	4	4	4	4	2
126	2	2	1	1	2	3
127	3	4	3	3	3	3
128	3	3	4	3	3	2
129	2	2	1	1	2	1
130	3	3	2	2	4	3
131	3	4	4	3	2	1
132	3	3	4	4	3	2
133	3	3	4	2	3	2
134	1	2	2	2	2	4
135	3	4	3	4	3	1
136	3	3	4	4	3	2
137	3	3	4	4	3	2
138	2	2	4	2	2	2
139	3	3	4	3	3	2
140	3	3	4	4	3	1
141	3	3	4	4	3	2
142	3	3	4	4	3	3
143	3	3	4	4	3	2
144	4	4	3	3	3	4
145	4	3	3	3	4	2
146	3	3	4	4	3	2
147	3	3	4	4	3	2
148	3	2	4	3	4	2
149	3	4	3	3	4	3
150	3	2	3	2	2	4

RESP	Umur (Thn)	status	Masa Kerja (Thn)	Pekerjaan	Pendidikan	Pendapatan (Rp)	Jml Tanggungan
1	42	M	15	TB	SMA	40000	3
2	38	M	10	TB	SMP	45000	3
3	26	S	3	TB	SMA	40000	0
4	30	M	5	TB	SMA	45000	2
5	32	M	4	TB	SMA	40000	2
6	45	M	10	TB	SMA	40000	3
7	42	M	12	TB	SMP	45000	3
8	27	S	5	TB	SMA	35000	0
9	30	S	6	TBES	SMA	45000	0
10	28	S	7	TBES	SMA	45000	0
11	29	M	6	TBES	SMA	45000	1
12	38	M	13	TBES	SMA	50000	3
13	32	M	10	TBES	SMA	45000	2
14	35	M	7	TBES	SMA	45000	3
15	30	M	6	TBES	SMA	45000	2
16	30	M	8	TBES	SMA	45000	2
17	26	S	4	TBES	SMA	60000	0
18	50	S	25	TK	SMP	50000	0
19	25	S	2	TBES	SMA	60000	0
20	33	M	12	TBES	SMA	60000	3
21	24	S	1	TK	SMA	55000	0
22	27	S	6	TK	SMA	60000	0
23	26	M	6	TK	SMA	55000	0
24	65	M	30	TK	SMA	55000	0
25	26	M	4	TK	SMA	55000	2
26	21	S	4	TB	SMP	60000	1
27	23	M	5	TB	SMP	60000	3
28	21	M	4	TB	SMP	60000	3
29	27	M	9	TK	SMP	65000	2
30	18	S	5	TB	SD	60000	1
31	22	S	6	TB	SD	60000	2
32	23	M	5	TB	SMP	60000	3
33	24	M	5	TK	SD	60000	3
34	22	S	4	TB	SMP	60000	3
35	22	S	2	TBES	SMP	60000	2
36	20	S	3	TB	SMP	60000	2
37	20	S	4	TB	SD	60000	3
38	25	M	5	TB	SMP	60000	3
39	18	S	2	TB	SD	60000	3
40	28	M	5	TB	SD	60000	4
41	27	M	4	TB	SMP	60000	4
42	21	S	2	TB	SMP	60000	3
43	26	M	3	TB	SMP	60000	3
44	28	M	4	TB	SMP	60000	3
45	24	S	2	TB	SMP	60000	2
46	30	M	6	TK	SMP	60000	4

RESP	Umur (Thn)	status	Masa Kerja (Thn)	Pekerjaan	Pendidikan	Pendapatan (Rp)	Jml. Tanggungan
47	25	M	2	TB	SMP	60000	3
48	27	M	2	TK	SMP	60000	3
49	22	S	2	TB	SMP	60000	2
50	22	s	12	TBES	SMA	55000	2
51	46	M	20	TBES	SMA	50000	3
52	35	M	10	TBES	SMA	45000	3
53	42	M	17	TBES	SMP	45000	3
54	42	M	17	TBES	SMA	45000	4
55	40	M	10	TBES	SMA	45000	3
56	30	M	10	TB	SMA	50000	3
57	25	S	5	TB	SMA	50000	0
58	35	M	15	TB	SMA	65000	4
59	35	M	10	TB	SMA	50000	4
60	30	M	10	TB	SMA	50000	3
61	45	M	20	TK	SMP	50000	3
62	35	M	10	TK	SMA	50000	2
63	55	M	35	TK	SD	50000	5
64	50	M	25	TK	SMP	50000	5
65	47	M	25	TK	SMA	50000	4
66	35	M	15	TB	SMP	50000	5
67	34	M	10	TK	SD	57000	3
68	24	S	3	TB	SMA	50000	0
69	22	S	2	TB	SMP	40000	0
70	34	M	12	TB	SMP	50000	4
71	38	M	6	TB	SD	50000	4
72	41	M	10	TB	SD	50000	4
73	25	S	3	TBES	SMP	60000	0
74	31	M	5	TK	SD	40000	5
75	34	M	8	TK	SMP	57000	4
76	40	M	7	TBES	SMA	40000	5
77	19	S	1	TK	SMA	45000	0
78	36	M	15	TK	SMP	55000	3
79	54	M	30	TK	SD	50000	5
80	34	M	12	TK	SMP	54000	4
81	30	M	10	TK	SD	52000	3
82	27	M	9	TK	SMP	47000	3
83	28	M	7	TK	SMP	50000	2
84	31	M	10	TK	SMP	52000	4
85	28	M	12	TK	SMP	45000	2
86	37	M	7	TK	SD	54000	5
87	40	M	1	TB	SMA	35000	2
88	35	M	5	TB	SD	35000	5
89	50	M	15	TK	SMA	40000	4
90	50	M	30	TK	SMP	40000	3
91	32	M	10	TK	SD	50000	4
92	23	S	5	TK	SMP	45000	0
93	45	M	25	TK	SMA	50000	5

RESP	Umur (Thn)	status	Masa Kerja (Thn)	Pekerjaan	Pendidikan	Pendapatan (Rp)	Jml.Tanggung
94	31	M	7	TK	SMP	45000	3
95	20	S	3	TK	SMP	40000	0
96	35	M	15	TK	SMA	50000	4
97	36	M	1	TK	SMA	50000	5
98	42	M	25	TK	SD	50000	3
99	38	M	15	TK	SMA	50000	5
100	30	M	10	TK	SMP	47000	2
101	27	S	4	TBES	SMP	60000	0
102	30	M	6	TK	SD	40000	3
103	32	M	9	TK	SMP	57000	5
104	39	M	8	TBES	SMA	40000	5
105	20	S	2	TK	SMA	45000	0
106	37	M	14	TK	SMP	55000	3
107	53	M	30	TK	SD	50000	5
108	34	M	12	TK	SMP	54000	4
109	33	M	8	TBES	SMA	45000	2
110	27	S	7	TBES	SMA	45000	0
111	30	M	6	TBES	SMA	45000	1
112	39	M	12	TBES	SMA	50000	3
113	29	M	9	TBES	SMA	45000	2
114	32	M	7	TBES	SMA	45000	3
115	28	M	6	TBES	SMA	45000	2
116	30	M	8	TBES	SMA	45000	2
117	26	S	5	TBES	SMA	60000	0
118	24	S	2	TK	SMA	60000	0
119	27	S	6	TK	SMA	60000	0
120	26	M	6	TK	SMA	55000	0
121	65	M	30	TK	SMA	55000	0
122	26	M	4	TK	SMA	55000	2
123	21	S	4	TB	SMP	60000	1
124	23	M	5	TB	SMP	60000	3
125	21	M	4	TB	SMP	60000	3
126	27	M	9	TK	SMP	65000	2
127	43	M	13	TB	SMA	40000	3
128	33	M	8	TB	SMP	45000	3
129	28	S	4	TB	SMA	40000	0
130	32	M	5	TB	SMA	45000	2
131	30	M	4	TB	SMA	40000	2
132	46	M	12	TB	SMA	40000	3
133	44	M	10	TB	SMP	45000	3
134	26	S	5	TB	SMA	35000	0
135	48	M	15	TK	SMA	40000	4
136	50	M	32	TK	SMP	40000	3
137	30	M	9	TK	SD	50000	4
138	24	S	4	TK	SMP	45000	0
139	47	M	25	TK	SMA	50000	4
140	30	M	8	TK	SMP	45000	2

RESP	Umur (Thn)	status	Masa Kerja (Thn)	Pekerjaan	Pendidikan	Pendapatan (Rp)	Jml. Tanggungan
141	21	S	2	TK	SMP	40000	0
142	35	M	15	TK	SMA	50000	5
143	36	M	10	TK	SMA	50000	4
144	42	M	25	TK	SD	50000	3
145	38	M	15	TK	SMA	50000	5
146	27	M	10	TK	SMP	65000	2
147	18	S	4	TB	SD	60000	1
148	30	M	7	TB	SD	60000	3
149	23	M	5	TB	SMP	60000	3
150	24	M	5	TK	SD	60000	3

STATUS

MENIKAH	110
BELUM MENIKAH	40

PEKERJAAN

TB	54
TBES	31
TK	65

PENDIDIKAN

SD	24
SMP	56
SMA	70

UMUR

<21	8
21-35	100
36-50	37
51-65	5

PENDAPATAN

35000-45000	54
46000-56000	50
>56000	46

MASA KERJA

<5 THN	39
5-14 THN	83
15-25 THN	21
>25 THN	7

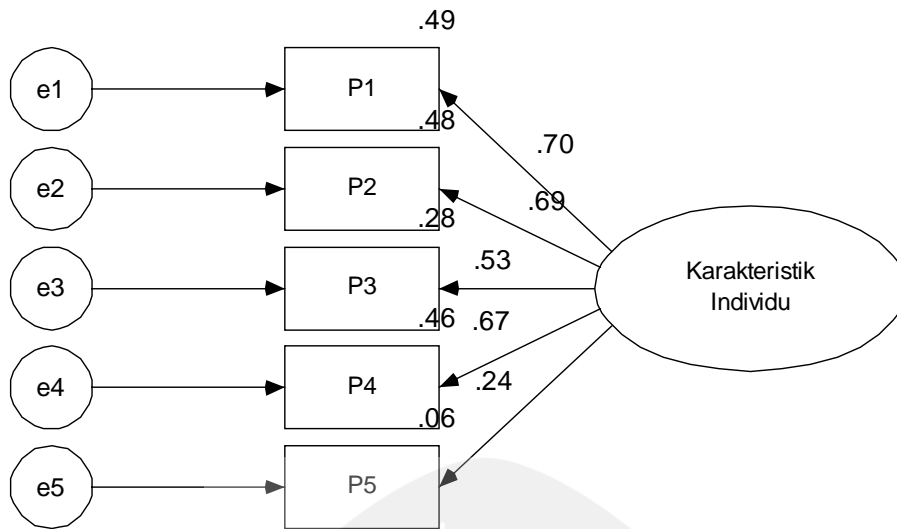
JML TANGGUNGAN

0-3 ORG	113
4-6 ORG	37

Keterangan

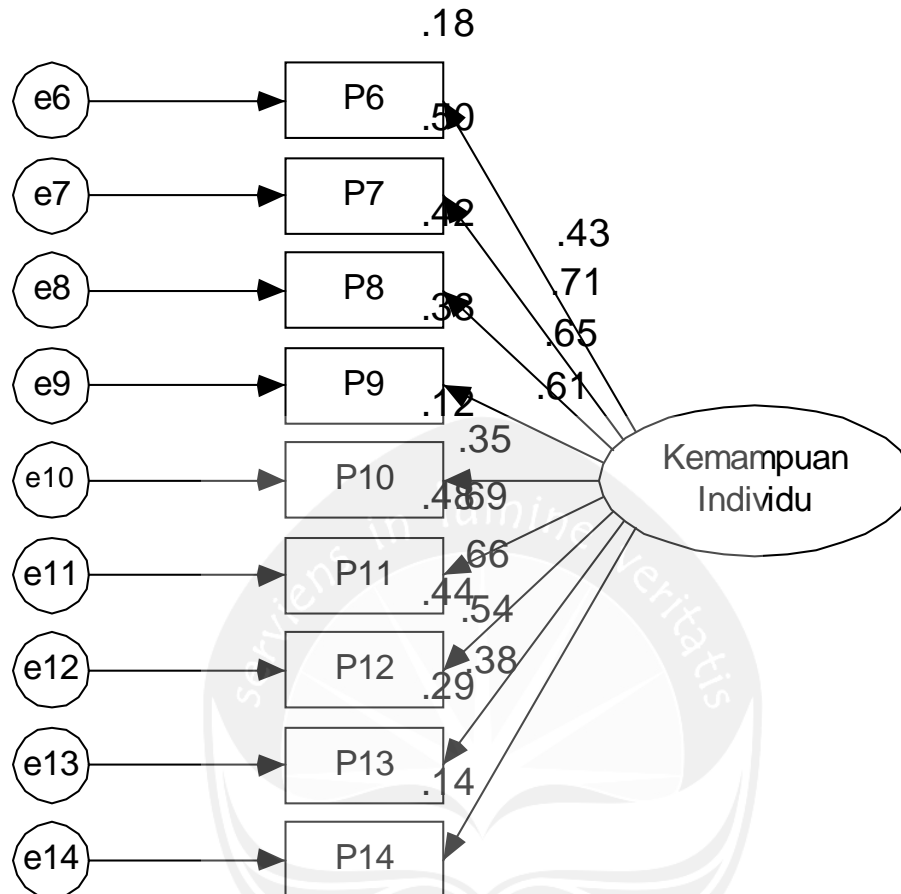
S	SINGLE
M	MENIKAH
TB	TUKANG BATU
TBES	TUKANG BESI
TK	TUKANG KAYU





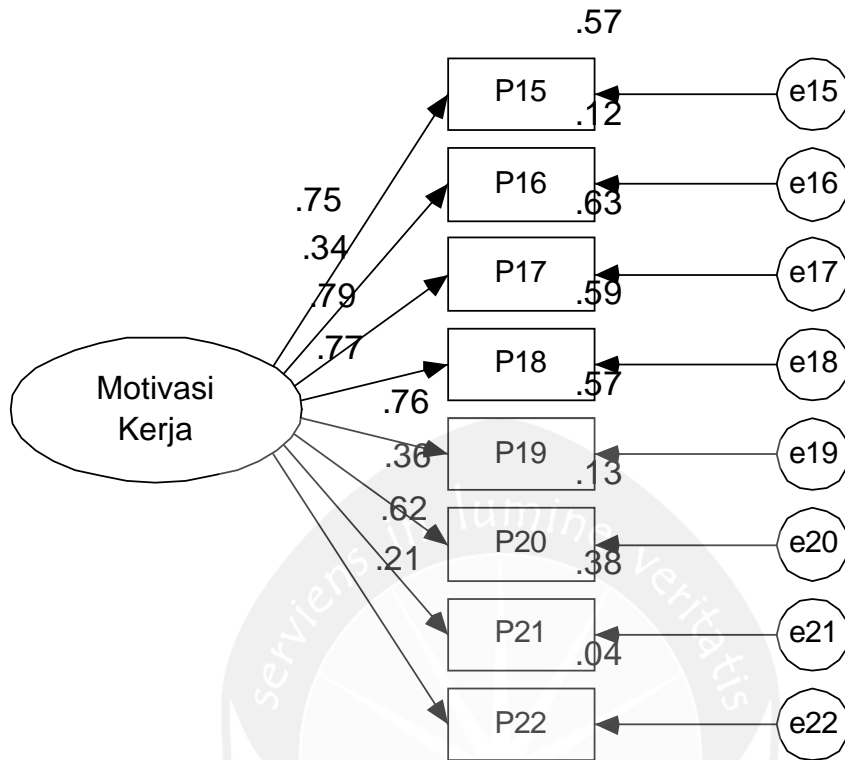
Standardized Regression Weights: (Group number 1 - Default model)

	Estimate
P5<--- Karakteristik_Individu	.237
P4<--- Karakteristik_Individu	.675
P3<--- Karakteristik_Individu	.526
P2<--- Karakteristik_Individu	.691
P1<--- Karakteristik_Individu	.702



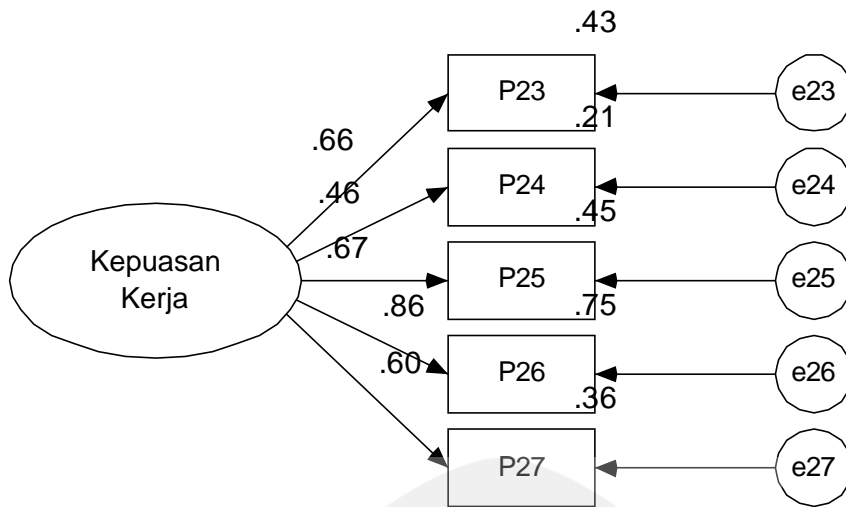
Standardized Regression Weights: (Group number 1 - Default model)

	Estimate
P14<--- Kemampuan_Individu	.378
P13<--- Kemampuan_Individu	.542
P12<--- Kemampuan_Individu	.662
P11<--- Kemampuan_Individu	.692
P10<--- Kemampuan_Individu	.348
P9 <--- Kemampuan_Individu	.612
P8 <--- Kemampuan_Individu	.646
P7 <--- Kemampuan_Individu	.709
P6 <--- Kemampuan_Individu	.426



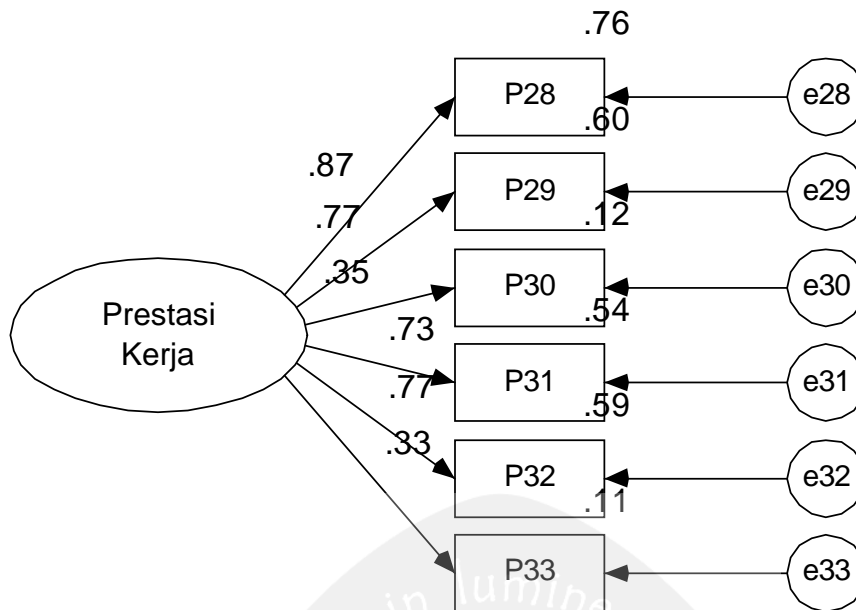
Standardized Regression Weights: (Group number 1 - Default model)

	Estimate
P15<--- Motivasi_Kerja	.755
P16<--- Motivasi_Kerja	.343
P17<--- Motivasi_Kerja	.792
P18<--- Motivasi_Kerja	.768
P19<--- Motivasi_Kerja	.757
P20<--- Motivasi_Kerja	.359
P21<--- Motivasi_Kerja	.616
P22<--- Motivasi_Kerja	.211



Standardized Regression Weights: (Group number 1 - Default model)

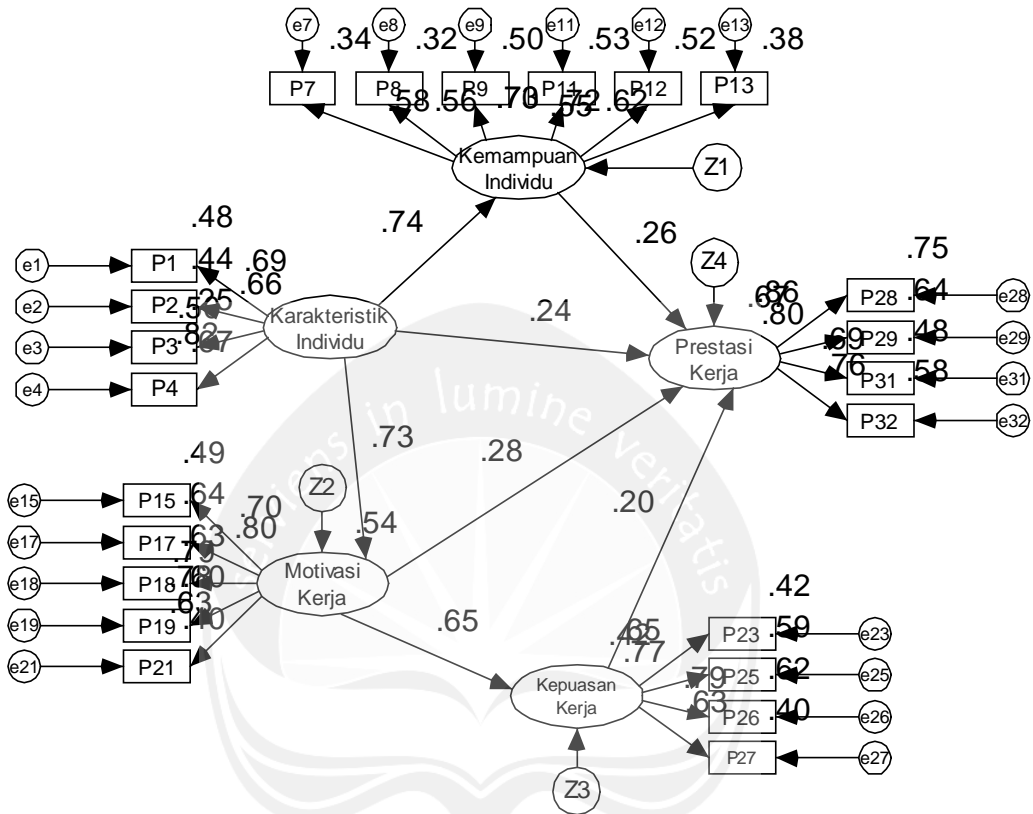
	Estimate
P23<--- Kepuasan_Kerja	.658
P24<--- Kepuasan_Kerja	.461
P25<--- Kepuasan_Kerja	.672
P26<--- Kepuasan_Kerja	.864
P27<--- Kepuasan_Kerja	.598



Standardized Regression Weights: (Group number 1 - Default model)

	Estimate
P28<--- Prestasi_Kerja	.871
P29<--- Prestasi_Kerja	.774
P30<--- Prestasi_Kerja	.353
P31<--- Prestasi_Kerja	.734
P32<--- Prestasi_Kerja	.768
P33<--- Prestasi_Kerja	.329

Structural Equation Modeling
 Pengaruh Karakteristik Individu terhadap Prestasi Kerja Tukang



UJI MODEL:
 Chi Square= 679.619
 DF= 223
 Probability= .000
 CMIN/DF= 679.619223
 RMSEA= .117
 GFI= .694
 AGFI= .622
 TLI= .730
 CFI= .762

Analysis Summary**Date and Time**

Date: Monday, May 27, 2013
Time: 2:25:43 PM

Title

Analisis pengaruh: Monday, May 27, 2013 02:25 PM

Notes for Group (Group number 1)

The model is recursive.
Sample size = 150

Your model contains the following variables (Group number 1)

Observed, endogenous variables

P4
P3
P2
P1
P7
P8
P9
P11
P12
P13
P28
P29
P31
P32
P21
P19
P18
P17
P15
P23
P25
P26
P27

Unobserved, endogenous variables

Kemampuan_Individu
 Prestasi_Kerja
 Motivasi_Kerja
 Kepuasan_Kerja

Unobserved, exogenous variables

Karakteristik_Individu
 e4
 e3
 e2
 e1
 e7
 e8
 e9
 e11
 e12
 e13
 e28
 e29
 e31
 e32
 e21
 e19
 e18
 e17
 e15
 e23
 e25
 e26
 e27
 Z1
 Z2
 Z4
 Z3



Variable counts (Group number 1)

Number of variables in your model:	55
Number of observed variables:	23
Number of unobserved variables:	32
Number of exogenous variables:	28
Number of endogenous variables:	27

Parameter summary (Group number 1)

	Weights	Covariances	Variances	Means	Intercepts	Total
Fixed	32	0	0	0	0	32
Labeled	0	0	0	0	0	0
Unlabeled	25	0	28	0	0	53
Total	57	0	28	0	0	85



Estimates (Group number 1 - Default model)**Scalar Estimates (Group number 1 - Default model)****Maximum Likelihood Estimates****Regression Weights: (Group number 1 - Default model)**

		Estimate	S.E.	C.R.	P	Label
Motivasi_Kerja	<--- Karakteristik_Individu	.465	.076	6.092	***	par_20
Kemampuan_Individu	<--- Karakteristik_Individu	.428	.074	5.812	***	par_19
Kepuasan_Kerja	<--- Motivasi_Kerja	.752	.146	5.146	***	par_21
Prestasi_Kerja	<--- Kepuasan_Kerja	.241	.120	2.010	.044	par_22
Prestasi_Kerja	<--- Kemampuan_Individu	.392	.194	2.023	.043	par_23
Prestasi_Kerja	<--- Karakteristik_Individu	.212	.123	1.714	.087	par_24
Prestasi_Kerja	<--- Motivasi_Kerja	.380	.184	2.068	.039	par_25
P4	<--- Karakteristik_Individu	1.000				
P3	<--- Karakteristik_Individu	.673	.119	5.651	***	par_1
P2	<--- Karakteristik_Individu	.760	.096	7.954	***	par_2
P1	<--- Karakteristik_Individu	.773	.096	8.061	***	par_3
P7	<--- Kemampuan_Individu	1.000				
P8	<--- Kemampuan_Individu	1.080	.190	5.697	***	par_4
P9	<--- Kemampuan_Individu	1.700	.272	6.260	***	par_5
P11	<--- Kemampuan_Individu	1.334	.208	6.406	***	par_6
P12	<--- Kemampuan_Individu	1.426	.223	6.409	***	par_7
P13	<--- Kemampuan_Individu	1.389	.246	5.639	***	par_8
P28	<--- Prestasi_Kerja	1.000				
P29	<--- Prestasi_Kerja	.903	.080	11.301	***	par_9
P31	<--- Prestasi_Kerja	1.025	.107	9.561	***	par_10
P32	<--- Prestasi_Kerja	.929	.083	11.202	***	par_11
P21	<--- Motivasi_Kerja	1.000				
P19	<--- Motivasi_Kerja	1.898	.252	7.517	***	par_12
P18	<--- Motivasi_Kerja	1.799	.241	7.454	***	par_13
P17	<--- Motivasi_Kerja	1.677	.219	7.640	***	par_14
P15	<--- Motivasi_Kerja	1.132	.158	7.144	***	par_15
P23	<--- Kepuasan_Kerja	1.000				
P25	<--- Kepuasan_Kerja	1.225	.175	7.008	***	par_16
P26	<--- Kepuasan_Kerja	1.254	.175	7.167	***	par_17
P27	<--- Kepuasan_Kerja	.849	.131	6.477	***	par_18

Standardized Regression Weights: (Group number 1 - Default model)

		Estimate
Motivasi_Kerja	<--- Karakteristik_Individu	.732
Kemampuan_Individu	<--- Karakteristik_Individu	.741
Kepuasan_Kerja	<--- Motivasi_Kerja	.646
Prestasi_Kerja	<--- Kepuasan_Kerja	.204
Prestasi_Kerja	<--- Kemampuan_Individu	.258
Prestasi_Kerja	<--- Karakteristik_Individu	.241
Prestasi_Kerja	<--- Motivasi_Kerja	.275
P4	<--- Karakteristik_Individu	.818
P3	<--- Karakteristik_Individu	.503
P2	<--- Karakteristik_Individu	.662
P1	<--- Karakteristik_Individu	.691
P7	<--- Kemampuan_Individu	.584
P8	<--- Kemampuan_Individu	.565
P9	<--- Kemampuan_Individu	.705
P11	<--- Kemampuan_Individu	.726
P12	<--- Kemampuan_Individu	.719
P13	<--- Kemampuan_Individu	.619
P28	<--- Prestasi_Kerja	.863
P29	<--- Prestasi_Kerja	.798
P31	<--- Prestasi_Kerja	.692
P32	<--- Prestasi_Kerja	.765
P21	<--- Motivasi_Kerja	.630
P19	<--- Motivasi_Kerja	.778
P18	<--- Motivasi_Kerja	.792
P17	<--- Motivasi_Kerja	.801
P15	<--- Motivasi_Kerja	.702
P23	<--- Kepuasan_Kerja	.652
P25	<--- Kepuasan_Kerja	.771
P26	<--- Kepuasan_Kerja	.789
P27	<--- Kepuasan_Kerja	.630

Total Effects (Group number 1 - Default model)

	Karakteristik _Individu	Motivasi_ Kerja	Kepuasan_ Kerja	Kemampuan_ Individu	Prestasi_ Kerja
Motivasi_Kerja	.465	.000	.000	.000	.000
Kepuasan_Kerja	.349	.752	.000	.000	.000
Kemampuan_Individu	.428	.000	.000	.000	.000
Prestasi_Kerja	.641	.562	.241	.392	.000
P27	.297	.638	.849	.000	.000
P26	.438	.943	1.254	.000	.000
P25	.428	.921	1.225	.000	.000
P23	.349	.752	1.000	.000	.000
P15	.526	1.132	.000	.000	.000
P17	.779	1.677	.000	.000	.000
P18	.836	1.799	.000	.000	.000
P19	.882	1.898	.000	.000	.000
P21	.465	1.000	.000	.000	.000
P32	.595	.522	.224	.364	.929
P31	.657	.576	.247	.402	1.025
P29	.579	.507	.218	.354	.903
P28	.641	.562	.241	.392	1.000
P13	.595	.000	.000	1.389	.000
P12	.611	.000	.000	1.426	.000
P11	.571	.000	.000	1.334	.000
P9	.728	.000	.000	1.700	.000
P8	.462	.000	.000	1.080	.000
P7	.428	.000	.000	1.000	.000
P1	.773	.000	.000	.000	.000
P2	.760	.000	.000	.000	.000
P3	.673	.000	.000	.000	.000
P4	1.000	.000	.000	.000	.000

Standardized Total Effects (Group number 1 - Default model)

	Karakteristik _Individu	Motivasi _Kerja	Kepuasan _Kerja	Kemampuan_ Individu	Prestasi _Kerja
Motivasi_Kerja	.732	.000	.000	.000	.000
Kepuasan_Kerja	.472	.646	.000	.000	.000
Kemampuan_Individu	.741	.000	.000	.000	.000
Prestasi_Kerja	.731	.407	.204	.258	.000
P27	.298	.407	.630	.000	.000
P26	.373	.510	.789	.000	.000
P25	.364	.498	.771	.000	.000
P23	.308	.421	.652	.000	.000
P15	.513	.702	.000	.000	.000
P17	.586	.801	.000	.000	.000
P18	.579	.792	.000	.000	.000
P19	.569	.778	.000	.000	.000
P21	.461	.630	.000	.000	.000
P32	.559	.311	.156	.198	.765
P31	.506	.282	.141	.179	.692
P29	.583	.325	.163	.206	.798
P28	.631	.351	.176	.223	.863
P13	.459	.000	.000	.619	.000
P12	.533	.000	.000	.719	.000
P11	.538	.000	.000	.726	.000
P9	.522	.000	.000	.705	.000
P8	.419	.000	.000	.565	.000
P7	.433	.000	.000	.584	.000
P1	.691	.000	.000	.000	.000
P2	.662	.000	.000	.000	.000
P3	.503	.000	.000	.000	.000
P4	.818	.000	.000	.000	.000

Direct Effects (Group number 1 - Default model)

	Karakteristik _Individu	Motivasi _Kerja	Kepuasan _Kerja	Kemampuan_ Individu	Prestasi _Kerja
Motivasi_Kerja	.465	.000	.000	.000	.000
Kepuasan_Kerja	.000	.752	.000	.000	.000
Kemampuan_Individu	.428	.000	.000	.000	.000
Prestasi_Kerja	.212	.380	.241	.392	.000
P27	.000	.000	.849	.000	.000
P26	.000	.000	1.254	.000	.000
P25	.000	.000	1.225	.000	.000
P23	.000	.000	1.000	.000	.000
P15	.000	1.132	.000	.000	.000
P17	.000	1.677	.000	.000	.000
P18	.000	1.799	.000	.000	.000
P19	.000	1.898	.000	.000	.000
P21	.000	1.000	.000	.000	.000
P32	.000	.000	.000	.000	.929
P31	.000	.000	.000	.000	1.025
P29	.000	.000	.000	.000	.903
P28	.000	.000	.000	.000	1.000
P13	.000	.000	.000	1.389	.000
P12	.000	.000	.000	1.426	.000
P11	.000	.000	.000	1.334	.000
P9	.000	.000	.000	1.700	.000
P8	.000	.000	.000	1.080	.000
P7	.000	.000	.000	<u>1.000</u>	.000
P1	.773	.000	.000	.000	.000
P2	.760	.000	.000	.000	.000
P3	.673	.000	.000	.000	.000
P4	1.000	.000	.000	.000	.000

Standardized Direct Effects (Group number 1 - Default model)

	Karakteristik _Individu	Motivasi _Kerja	Kepuasan _Kerja	Kemampuan_ Individu	Prestasi _Kerja
Motivasi_Kerja	.732	.000	.000	.000	.000
Kepuasan_Kerja	.000	.646	.000	.000	.000
Kemampuan_Individu	.741	.000	.000	.000	.000
Prestasi_Kerja	.241	.275	.204	.258	.000
P27	.000	.000	.630	.000	.000
P26	.000	.000	.789	.000	.000
P25	.000	.000	.771	.000	.000
P23	.000	.000	.652	.000	.000
P15	.000	.702	.000	.000	.000
P17	.000	.801	.000	.000	.000
P18	.000	.792	.000	.000	.000
P19	.000	.778	.000	.000	.000
P21	.000	.630	.000	.000	.000
P32	.000	.000	.000	.000	.765
P31	.000	.000	.000	.000	.692
P29	.000	.000	.000	.000	.798
P28	.000	.000	.000	.000	.863
P13	.000	.000	.000	.619	.000
P12	.000	.000	.000	.719	.000
P11	.000	.000	.000	.726	.000
P9	.000	.000	.000	.705	.000
P8	.000	.000	.000	.565	.000
P7	.000	.000	.000	.584	.000
P1	.691	.000	.000	.000	.000
P2	.662	.000	.000	.000	.000
P3	.503	.000	.000	.000	.000
P4	.818	.000	.000	.000	.000

Indirect Effects (Group number 1 - Default model)

	Karakteristik_ Individu	Motivasi _Kerja	Kepuasan _Kerja	Kemampuan_ Individu	Prestasi _Kerja
Motivasi_Kerja	.000	.000	.000	.000	.000
Kepuasan_Kerja	.349	.000	.000	.000	.000
Kemampuan_Individu	.000	.000	.000	.000	.000
Prestasi_Kerja	.429	.182	.000	.000	.000
P27	.297	.638	.000	.000	.000
P26	.438	.943	.000	.000	.000
P25	.428	.921	.000	.000	.000
P23	.349	.752	.000	.000	.000
P15	.526	.000	.000	.000	.000
P17	.779	.000	.000	.000	.000
P18	.836	.000	.000	.000	.000
P19	.882	.000	.000	.000	.000
P21	.465	.000	.000	.000	.000
P32	.595	.522	.224	.364	.000
P31	.657	.576	.247	.402	.000
P29	.579	.507	.218	.354	.000
P28	.641	.562	.241	.392	.000
P13	.595	.000	.000	.000	.000
P12	.611	.000	.000	.000	.000
P11	.571	.000	.000	.000	.000
P9	.728	.000	.000	.000	.000
P8	.462	.000	.000	.000	.000
P7	.428	.000	.000	.000	.000
P1	.000	.000	.000	.000	.000
P2	.000	.000	.000	.000	.000
P3	.000	.000	.000	.000	.000
P4	.000	.000	.000	.000	.000

Standardized Indirect Effects (Group number 1 - Default model)

	Karakteristik_ Individu	Motivasi _Kerja	Kepuasan _Kerja	Kemampuan_ Individu	Prestasi _Kerja
Motivasi_Kerja	.000	.000	.000	.000	.000
Kepuasan_Kerja	.472	.000	.000	.000	.000
Kemampuan_Individu	.000	.000	.000	.000	.000
Prestasi_Kerja	.489	.132	.000	.000	.000
P27	.298	.407	.000	.000	.000
P26	.373	.510	.000	.000	.000
P25	.364	.498	.000	.000	.000
P23	.308	.421	.000	.000	.000
P15	.513	.000	.000	.000	.000
P17	.586	.000	.000	.000	.000
P18	.579	.000	.000	.000	.000
P19	.569	.000	.000	.000	.000
P21	.461	.000	.000	.000	.000
P32	.559	.311	.156	.198	.000
P31	.506	.282	.141	.179	.000
P29	.583	.325	.163	.206	.000
P28	.631	.351	.176	.223	.000
P13	.459	.000	.000	.000	.000
P12	.533	.000	.000	.000	.000
P11	.538	.000	.000	.000	.000
P9	.522	.000	.000	.000	.000
P8	.419	.000	.000	.000	.000
P7	.433	.000	.000	.000	.000
P1	.000	.000	.000	.000	.000
P2	.000	.000	.000	.000	.000
P3	.000	.000	.000	.000	.000
P4	.000	.000	.000	.000	.000

Model Fit Summary

CMIN

Model	NPAR	CMIN	DF	P	CMIN/DF
Default model	53	679.619	223	.000	3.048
Saturated model	276	.000	0		
Independence model	23	2173.230	253	.000	8.590

RMR, GFI

Model	RMR	GFI	AGFI	PGFI
Default model	.054	.694	.622	.561
Saturated model	.000	1.000		
Independence model	.185	.229	.159	.210

Baseline Comparisons

Model	NFI Delta1	RFI rho1	IFI Delta2	TLI rho2	CFI
Default model	.687	.645	.766	.730	.762
Saturated model	1.000		1.000		1.000
Independence model	.000	.000	.000	.000	.000

Parsimony-Adjusted Measures

Model	PRATIO	PNFI	PCFI
Default model	.881	.606	.672
Saturated model	.000	.000	.000
Independence model	1.000	.000	.000

NCP

Model	NCP	LO 90	HI 90
Default model	456.619	381.982	538.876
Saturated model	.000	.000	.000
Independence model	1920.230	1775.054	2072.812

FMIN

Model	FMIN	F0	LO 90	HI 90
Default model	4.561	3.065	2.564	3.617
Saturated model	.000	.000	.000	.000
Independence model	14.585	12.887	11.913	13.911

RMSEA

Model	RMSEA	LO 90	HI 90	PCLOSE
Default model	.117	.107	.127	.000
Independence model	.226	.217	.234	.000

AIC

Model	AIC	BCC	BIC	CAIC
Default model	785.619	805.971	945.183	998.183
Saturated model	552.000	657.984	1382.935	1658.935
Independence model	2219.230	2228.062	2288.475	2311.475

ECVI

Model	ECVI	LO 90	HI 90	MECVI
Default model	5.273	4.772	5.825	5.409
Saturated model	3.705	3.705	3.705	4.416
Independence model	14.894	13.920	15.918	14.953

HOELTER

Model	HOELTER .05	HOELTER .01
Default model	57	61
Independence model	20	22