

**KETIMPANGAN PERTUMBUHAN EKONOMI  
ANTAR KECAMATAN DI KABUPATEN KLATEN  
PROPINSI JAWA TENGAH  
TAHUN 1999 – 2009**

**SKRIPSI**

**Untuk Memenuhi Sebagian Persyaratan Mencapai Derajat Sarjana  
Ekonomi (S1)  
Pada Program Studi Ilmu Ekonomi dan Studi Pembangunan  
Fakultas Ekonomi Universitas Atma Jaya Yogyakarta**



**Disusun oleh :**

**Andi Nepi Ertanta Putra**

**NPM : 04 11 15018**

**FAKULTAS EKONOMI  
UNIVERSITAS ATMA JAYA YOGYAKARTA  
MEI 2012**

**Skripsi**

**KETIMPANGAN PERTUMBUHAN EKONOMI  
ANTAR KECAMATAN DI KABUPATEN KLATEN  
PROPINSI JAWA TENGAH  
TAHUN 1999 – 2009**

**Disusun oleh :**

**Andi Nepi Ertanta Putra**

**NPM : 04 11 15018**

**Telah dibaca dan disetujui oleh :**

**Pembimbing**



**Drs. Andreas Sukamto, M. Si.**

**Tanggal 25 Mei 2012**

Skripsi

**KETIMPANGAN PERTUMBUHAN EKONOMI  
ANTAR KECAMATAN DI KABUPATEN KLATEN  
PROPINSI JAWA TENGAH  
TAHUN 1999 – 2009**

Yang dipersiapkan dan disusun oleh :


**Andi Nepi Ertanta Putra**

**NPM : 04 11 15018**

Telah dipertahankan di depan Panitia Penguji pada tanggal 3 Juli 2012 dan dinyatakan telah memenuhi syarat untuk diterima sebagai salah satu persyaratan untuk mencapai gelas Sarjana Ekonomi (S1) pada Program Studi Ilmu Ekonomi dan Studi Pembangunan Fakultas Ekonomi Universitas Atma Jaya Yogyakarta

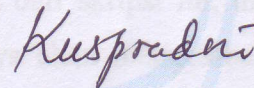
**SUSUNAN PANITIA PENGUJI**

**Ketua Panitia Penguji**

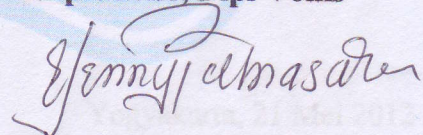


**Drs. Andreas Sukamto, M. Si**

**Anggota Panitia Penguji**



**Kuspradono, Dipl-Volks**



**Yenny Patnasari, SE, M.Si.**

**Yogyakarta, 3 Juli 2012**

**Dekan Fakultas Ekonomi**

**Universitas Atma Jaya Yogyakarta**



**Dr. D. Wahyu Ariani, SE., MT.**

## **PERNYATAAN**

Saya yang bertanda tangan di bawah ini dengan sesungguhnya menyatakan bahwa skripsi yang berjudul :

**KETIMPANGAN PERTUMBUHAN EKONOMI  
ANTAR KECAMATAN DI KABUPATEN KLATEN  
PROPINSI JAWA TENGAH  
TAHUN 1999 – 2009**

Benar-benar hasil karya sendiri. Pernyataan, ide, maupun kutipan baik langsung maupun tidak langsung yang bersumber dari tulisan atau ide orang lain dinyatakan secara tertulis dalam daftar pustaka. Apabila dikemudian hari terbukti bahwa saya melakukan plagiasi sebagian besar atau seluruhnya dari skripsi ini, maka gelar ijazah yang saya peroleh dinyatakan batal dan saya akan mengembalikan ke Universitas Atma Jaya Yogyakarta.

Yogyakarta, 21 Mei 2012

Yang menyatakan



Andi Nepi Ertanta Putra

## **KATA PENGANTAR**

Puji syukur dan terima kasih kepada Bapa di Surga atas segala kuasa, berkat, kasih, dan rahmatNya, sehingga penulis dapat menyelesaikan skripsi dengan judul “Ketimpangan Pertumbuhan Ekonomi Antar Kecamatan Di Kabupaten/Kota Klaten Propinsi Jawa Tengah Tahun 1999-2009”. Skripsi ini disusun dalam rangka memenuhi persyaratan memperoleh gelar sarjana Ekonomi pada Fakultas Ekonomi Universitas Atma Jaya Yogyakarta.

Penulis menyadari bahwa selesainya penulisan ini tidak terlepas dari bantuan, dukungan, dan semangat yang telah diberikan pada penulis. Oleh karena itu, dalam kesempatan ini penulis ingin menyampaikan ucapan terima kasih kepada :

1. Tuhan Yesus Kristus yang selalu menyertai penulis dengan segala berkat, karunia, dan cinta di setiap saat, terutama selama pembuatan skripsi ini.
2. Bapak Andreas Sukamto, Drs., M.Si, selaku dosen pembimbing yang penuh kesabaran meluangkan waktu untuk membimbing, mengarahkan dan mendampingi penulis dalam menyelesaikan skripsi.
3. Ibu Dorothea Wahyu Ariani, Dr., SE, MT, selaku Dekan Fakultas Ekonomi Universitas Atma Jaya Yogyakarta.
4. Ibu Nurcahyaningtyas, Dra., M.Si. sebagai Kaprodi Ilmu Ekonomi, Ibu Yenny Patnasari, SE, M.Si. sebagai Wakaprodi Ilmu Ekonomi,

Bapak B. Kuspradono, Dipl-Volks dan Bapak AM. Soedjono, Drs.,MS. sebagai dosen pembahas kolokium, serta Bapak Andreas Sukanto, Drs., M.Si, Bapak B. Kuspradono, Dipl-Volks, dan Ibu Yenny Patnasari, SE, M.Si. selaku tim penguji yang telah memberikan waktu dan kesempatan dalam menguji skripsi ini.

5. Seluruh dosen Fakultas Ekonomi, Karyawan TU, Karyawan perpustakaan Universitas Atmajaya Yogyakarta, yang telah banyak memberikan bekal ilmu pengetahuan yang sangat berguna selama penulis duduk di bangku kuliah, serta Bapak dan Ibu pegawai BPS Kabupaten Klaten yang telah memberikan kesempatan dan membantu penulis dalam memperoleh data.
6. Keluarga tercintaku: Bapak (HY.Sriyono), Ibu (Th. Endang Wihartanti, Adek (Anna Dian Rosita Dewi), Serta seluruh keluarga besar dari Embah (Alm) Lidwina Soeyatun yang membantu dan memberi motivasi dengan segenap hati dan ketulusan dalam mendoakan peneliti supaya diberi kelancaran dalam mengerjakan skripsi ini.
7. Rekan-rekan mahasiswa Program Studi Ilmu Ekonomi : Stevana, Mika, Emmi, Aris, Indra, Kiky, Joni, Okta, Herriyanto, Emy, dan teman-teman Fakultas Ekonomi : Yuan, Marga, Awenk, Pram, Chyntia, Hellen, Galih, Ully, serta teman-teman segenap civitas akademika Universitas Atma Jaya Yogyakarta terima kasih atas bantuan, doa, dan semangat, dan kebersamaanya.

8. Semua pihak dan instansi yang tak dapat penulis sebutkan satu persatu yang telah membantu dan memberikan dukungan sehingga penulis dapat menyelesaikan skripsi ini.

Semoga Tuhan membalas segala kebaikan semua pihak yang telah membantu penulis menyelesaikan skripsi ini. Penulis sangat berterima kasih atas segala bentuk bantuan baik secara teknis maupun non teknis. Penulis menyadari bahwa dalam penulisan skripsi ini masih terdapat banyak kekurangan, karena banyak keterbatasan pengetahuan dan pengalaman yang dimiliki. Akhir kata, penulis berharap semoga skripsi ini dapat memberikan sumbangan dan inspirasi bagi penelitian selanjutnya terhadap masalah yang berkaitan.

Yogyakarta, 21 Mei 2012

Penulis,

Andi Nepi Ertanta Putra

## MOTTO

“Jangan mencari Tuhan karena kamu butuh jawaban. Tetapi Carilah Tuhan karena kamu tahu bahwa Dia-lah jawaban atas pertanyaanmu itu”

“Ketika kamu telah melakukan yang terbaik yang kamu bisa, maka kegagalan bukan sesuatu yang harus disesalkan, Jadikanlah pelajaran..”



**HALAMAN PERSEMBAHAN**



**Skripsi ini kupersembahkan kepada :**

**Tuhan Yesus Kristus**

**Keluargaku tercinta**

**Saudara-saudaraku terkasih**


**Sahabat –sahabat dan teman-teman semua**

## DAFTAR ISI

	<b>Halaman</b>
<b>HALAMAN JUDUL.....</b>	<b>i</b>
<b>HALAMAN PERSETUJUAN PEMBIMBING.....</b>	<b>ii</b>
<b>HALAMAN PENGESAHAN.....</b>	<b>iii</b>
<b>HALAMAN PERNYATAAN ASLI.....</b>	<b>iv</b>
<b>KATA PENGANTAR.....</b>	<b>v</b>
<b>MOTTO.....</b>	<b>vi</b>
<b>HALAMAN PERSEMBAHAN.....</b>	<b>vii</b>
<b>DAFTAR ISI.....</b>	<b>x</b>
<b>DAFTAR TABEL.....</b>	<b>viii</b>
<b>DAFTAR GAMBAR.....</b>	<b>xiv</b>
<b>DAFTAR LAMPIRAN.....</b>	<b>xv</b>
<b>INTISARI.....</b>	<b>xvii</b>
<b>BAB 1 PENDAHULUAN.....</b>	<b>1</b>
1.1 Latar Belakang.....	1
1.2 Rumusan Masalah.....	12
1.3 Tujuan Penelitian.....	12
1.4 Manfaat Penelitian.....	13
1.5 Sistematika Penulisan.....	14

<b>BAB II TINJAUAN PUSTAKA.....</b>	<b>15</b>
2.1. Pengertian Pertumbuhan Ekonomi.....	15
2.1.1. Teori Pertumbuhan Ekonomi.....	16
2.1.2. Teori Pertumbuhan Ekonomi Klasik.....	17
2.1.3. Teori Pertumbuhan Ekonomi Neo-Klasik.....	19
2.1.4. Ketimpangan Pembangunan Antar Wilayah.....	20
2.1.5. Hubungan Antara Ketimpangan Dengan Pertumbuhan Ekonomi	21
2.2. <i>Literature / Studi Terkait</i> .....	24
<b>BAB III METODE PENELITIAN.....</b>	<b>28</b>
3.1. Data dan Sumber Data.....	28
3.2. Alat Analisis.....	28
3.2.1. Analisis Tipologi Klassen.....	28
3.2.2. Indeks Ketimpangan Williamson.....	30
3.2.3. Indeks Entropi Theil.....	31
3.3. Definisi Operasional.....	32
<b>BAB IV HASIL DAN PEMBAHASAN.....</b>	<b>34</b>
4.1. Tipologi Daerah.....	34
4.2. Analisis Ketimpangan Kabupaten Klaten.....	38
4.2.1. Indeks Ketimpangan Williamson.....	38
4.2.2. Indeks Entropi Theil.....	41

<b>BAB V PENUTUP.....</b>	<b>44</b>
5.1. Kesimpulan.....	44
5.2. Saran.....	45
<b>DAFTAR PUSTAKA.....</b>	<b>47</b>
<b>LAMPIRAN.....</b>	<b>49</b>

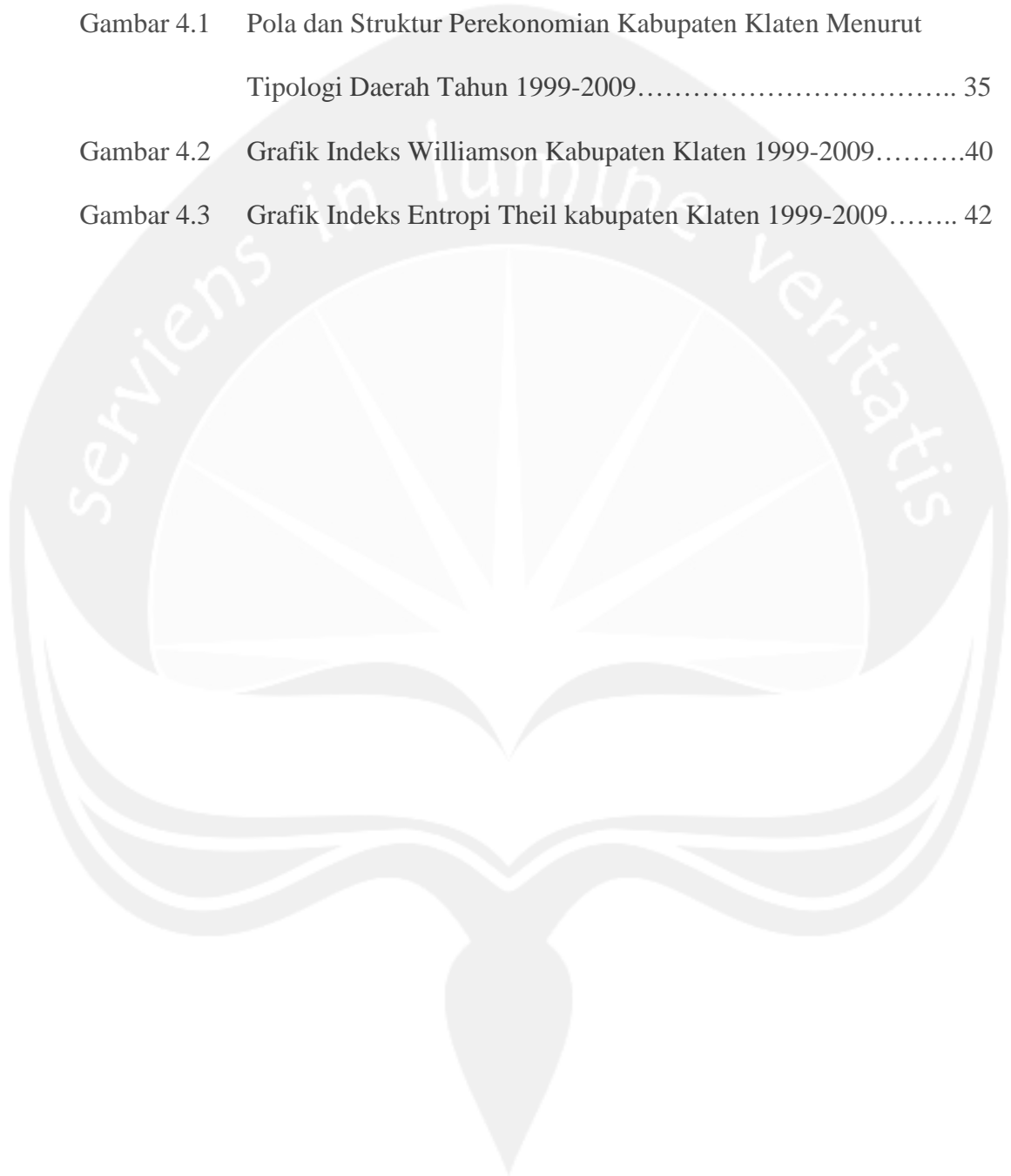


## DAFTAR TABEL

Tabel 1.1	Laju dan Sumber Pertumbuhan PDB Menurut Lapangan Usaha Tahun 2005 – 2008 .....	2
Tabel 1.2	Laju dan Sumber Pertumbuhan PDB Semester I Tahun 2009.....	3
Tabel 1.3	Pertumbuhan Ekonomi Enam Propinsi Di Jawa Tahun 2003 – 2007 (%) .....	4
Tabel 1.4	Laju Pertumbuhan Ekonomi Kabupaten/Kota Di Jawa Tengah Tahun 2006.....	5
Tabel 1.5	Laju Pertumbuhan Ekonomi Kabupaten Klaten 2004–2008 (%).	8
Tabel 1.6	Target Perusahaan Industri Besar dan Sedang di Kabupaten Klaten Tahun 2009.....	10
Tabel 4.1	Indeks Williamson Kabupaten Klaten 1999-2009.....	38
Table 4.2	Indeks Entropi Theil Kabupaten Klaten 1999-2009.....	41

## DAFTAR GAMBAR

Gambar 4.1	Pola dan Struktur Perekonomian Kabupaten Klaten Menurut Tipologi Daerah Tahun 1999-2009.....	35
Gambar 4.2	Grafik Indeks Williamson Kabupaten Klaten 1999-2009.....	40
Gambar 4.3	Grafik Indeks Entropi Theil kabupaten Klaten 1999-2009.....	42



## DAFTAR LAMPIRAN

Lampiran 1	PDRB Kabupaten Klaten Atas Dasar harga Konstan 2000 Tahun 1998-2009.....	49
Lampiran 2	Jumlah Penduduk Menurut Jenis Kelamin dan Umur Kabupaten Klaten Tahun 1999-2009 (Jiwa).....	51
Lampiran 3	PDRB Per Kapita Kabupaten Klaten Atas Dasar Harga Konstan Tahun 2000 Tahun 1999-2009 (Jutaan Rupiah).....	52
Lampiran 4	Pertumbuhan Antar Kecamatan di Kabupaten Klaten Tahun 1999-2009.....	53
Lampiran 5	Pertumbuhan dan PDRB per kapita tiap Kecamatan Di Kabupaten Klaten.....	54
Lampiran 6	Indeks Williamson (Vm) Setiap Kecamatan tahun 1999.....	55
Lampiran 7	Indeks Williamson (Vm) Setiap Kecamatan tahun 2000.....	56
Lampiran 8	Indeks Williamson (Vm) Setiap Kecamatan tahun 2001.....	57
Lampiran 9	Indeks Williamson (Vm) Setiap Kecamatan tahun 2002.....	58
Lampiran 10	Indeks Williamson (Vm) Setiap Kecamatan tahun 2003.....	59
Lampiran 11	Indeks Williamson (Vm) Setiap Kecamatan tahun 2004.....	60
Lampiran 12	Indeks Williamson (Vm) Setiap Kecamatan tahun 2005.....	61
Lampiran 13	Indeks Williamson (Vm) Setiap Kecamatan tahun 2006.....	62
Lampiran 14	Indeks Williamson (Vm) Setiap Kecamatan tahun 2007.....	63
Lampiran 15	Indeks Williamson (Vm) Setiap Kecamatan tahun 2008.....	64
Lampiran 16	Indeks Williamson (Vm) Setiap Kecamatan tahun 2009.....	65

Lampiran 17	Indeks Entropi Theil Setiap Kecamatan Tahun 1999.....	66
Lampiran 18	Indeks Entropi Theil Setiap Kecamatan Tahun 2000.....	67
Lampiran 19	Indeks Entropi Theil Setiap Kecamatan Tahun 2001.....	68
Lampiran 20	Indeks Entropi Theil Setiap Kecamatan Tahun 2002.....	69
Lampiran 21	Indeks Entropi Theil Setiap Kecamatan Tahun 2003.....	70
Lampiran 22	Indeks Entropi Theil Setiap Kecamatan Tahun 2004.....	71
Lampiran 23	Indeks Entropi Theil Setiap Kecamatan Tahun 2005.....	72
Lampiran 24	Indeks Entropi Theil Setiap Kecamatan Tahun 2006.....	73
Lampiran 25	Indeks Entropi Theil Setiap Kecamatan Tahun 2007.....	74
Lampiran 26	Indeks Entropi Theil Setiap Kecamatan Tahun 2008.....	75
Lampiran 27	Indeks Entropi Theil Setiap Kecamatan Tahun 2009.....	76



**KETIMPANGAN PERTUMBUHAN EKONOMI  
ANTAR KECAMATAN DI KABUPATEN KLATEN  
PROPINSI JAWA TENGAH  
TAHUN 1999 – 2009**

**Disusun oleh :  
Andi Nepi Ertanta Putra  
NPM : 04 11 15018**

**Pembimbing  
Drs. Andreas Sukanto, M. Si.**

**Abstrak**

Penelitian ini bertujuan untuk mengklasifikasikan kecamatan berdasarkan pertumbuhan ekonomi dan PDRB yang ada di Kabupaten Klaten dan menganalisis ketimpangan antar kecamatan di Kabupaten Klaten. Jenis data yang digunakan adalah data sekunder yang bersumber dari Badan Pusat Statistik Kabupaten Klaten. Alat analisis yang digunakan adalah Analisis Tipologi Daerah, Indeks Ketimpangan Williamson, dan Indeks Entropi Theil.

Berdasarkan hasil analisa dengan menggunakan alat Analisis Tipologi Daerah, maka Kecamatan di Kabupaten Klaten dapat diklasifikasikan berdasarkan pertumbuhan ekonomi dan PDRB per kapita, yaitu daerah yang relatif maju dan cepat berkembang, daerah yang relatif maju tapi tertekan, daerah yang relatif berkembang cepat, dan daerah yang relatif tertinggal.

Pada periode pengamatan tahun 1999-2009 yang dianalisis dengan menggunakan indeks Williamson dan Entropi Theil, maka dapat disimpulkan bahwa tingkat ketimpangan yang terjadi di Kabupaten Klaten nilai ketimpangannya semakin kecil atau semakin merata dan stabil.

**Kata Kunci** : Pertumbuhan Ekonomi, Ketimpangan Pertumbuhan Ekonomi, Analisis Tipologi Daerah, Indeks Williamson, Indeks Entropi Theil.