

## **BAB IV**

### **PENUTUP**

#### **A. KESIMPULAN**

Banyaknya perguruan tinggi di Yogyakarta, khususnya universitas, menimbulkan persaingan tersendiri di antara universitas-universitas tersebut. Persaingan ini muncul dikarenakan produk yang ditawarkan tiap universitas hampir sama, seperti penawaran program studi yang hampir sama, fasilitas, dan sebagainya. Penelitian ini ingin mengetahui peta persepsi Universitas Atma Jaya Yogyakarta, Universitas Sanata Dharma, Universitas Pembangunan Nasional “Veteran”, Universitas Islam Indonesia, dan Universitas Muhammadiyah Yogyakarta di benak SMA yang menyelenggarakan expo pendidikan di kota Yogyakarta. Sekolah-sekolah yang menjadi sampel merupakan sekolah-sekolah dengan frekuensi terbanyak menjadi lokasi expo UAJY dan berada di wilayah Kodya Yogyakarta, yaitu SMA Stella Duce 1 Yogyakarta, SMA Bopkri 2 Yogyakarta, SMA Stella Duce 2 Yogyakarta, SMA Pangudi Luhur St. Yusuf Yogyakarta, dan SMA N 4 Yogyakarta.

Munculnya konsep *positioning* dikarenakan adanya iklim persaingan di antara produk yang sejenis. Maka pada penelitian ini *positioning* Universitas Atma Jaya Yogyakarta akan dibandingkan dengan *positioning* lima universitas yang menjadi kompetitor (pesaing) di Yogyakarta. Lima universitas pembanding tersebut adalah Universitas Sanata Dharma (USD), Universitas Duta Wacana (UKDW), Universitas Pembangunan “Veteran” Yogyakarta (UPN Veteran),

Universitas Islam Indonesia (UII), dan Universitas Muhammadiyah Yogyakarta (UMY).

*Positioning* Universitas Atma Jaya Yogyakarta dapat terlihat pada peta persepsi yang merupakan hasil dari analisis skala multidimensional dari data persepsi yang sudah terkumpul. Tipe skala multidimensional yang dipakai adalah preferensi, dengan model *compensatory*. Pemakaian skala multidimensional pada penelitian ini adalah karena banyaknya atribut yang dipakai agar memudahkan responden dalam memberikan persepsi. Adapun tujuh atribut mengenai universitas yang dipakai, di antaranya atribut kelengkapan fakultas dan program studi, atribut akreditasi, atribut biaya, atribut kualitas dosen, mahasiswa, dan alumninya, atribut fasilitas, atribut ketersediaan beasiswa, dan atribut lingkungan sosial. Tujuh atribut tersebut didapat dari pra penelitian pada beberapa siswa kelas XII. Oleh analisis faktor, ketujuh atribut tersebut dapat direduksi menjadi satu faktor, yang artinya dengan satu faktor saja sudah dapat menjelaskan ketujuh atribut yang dipakai. Maka peta persepsi (*perceptual mapping*) kemudian dibuat menjadi satu dimensi (faktor).

Pada peta persepsi satu dimensi terlihat bahwa UAJY bersaing ketat dengan USD karena posisinya yang sangat dekat dengan USD. Akreditasi yang disandang Universitas Sanata Dharma dipersepsi lebih bagus, kualitas dosen, mahasiswa, dan alumni dinilai lebih cakap, dan biaya perkuliahan di USD juga dipersepsi lebih terjangkau bila dibandingkan dengan atribut yang sama pada Universitas Atma Jaya Yogyakarta. Bertolak belakang dengan hal itu, fasilitas, lingkungan sosial, kelengkapan fakultas dan program studi dan ketersediaan

beasiswa yang ditawarkan UAJY dipersepsikan lebih baik dibanding USD. Bila dibandingkan dengan UKDW, UAJY dinilai lebih baik karena nilai rata-rata UAJY jauh lebih tinggi dibandingkan dengan UKDW.

Persaingan yang ketat antara UAJY dengan UPN terlihat pada persepsi mengenai kelengkapan fakultas dan program studi dan akreditasi. Nilai yang diperoleh hampir sama.

Sedangkan bila dibandingkan dengan universitas Islam (UII dan UMY), UAJY dinilai lebih baik dari keduanya karena selain terlihat pada peta persepsi, hampir pada semua atribut nilai rata-rata UAJY lebih baik. Namun, biaya perkuliahan di Universitas Islam Indonesia masih dinilai lebih terjangkau dibanding dengan Universitas Atma Jaya Yogyakarta. Sedangkan Universitas Muhammadiyah Yogyakarta menjadi pesaing terjauh bagi UAJY. Universitas UII dan UMY dinilai belum lebih baik dibanding UAJY salah satunya adalah karena sebagian besar responden berada di sekolah-sekolah Kristiani, secara tidak langsung responden kurang mengenal universitas yang berlandaskan ajaran non Kristiani.

Berdasarkan persaingan universitas yang terpetakan pada peta persepsi satu dimensi dan nilai rata-rata, peneliti merekomendasikan penggunaan atribut lingkungan sosial dan atau atribut fasilitas sebagai *positioning* dari Universitas Atma Jaya Yogyakarta. Karena nilai rata-rata UAJY pada atribut lingkungan sosial dinilai lebih baik dibanding lingkungan sosial pada lima universitas lainnya. Begitu pula penilaian responden mengenai fasilitas yang dimiliki oleh UAJY, yaitu dianggap menunjang perkuliahan dan pengembangan bakat mahasiswanya.

Penonjolan lingkungan sosial dan fasilitas yang dimiliki UAJY termasuk dalam kategori *positioning* berdasarkan penonjolan karakteristik produk.

## **B. SARAN**

Peneliti menyampaikan beberapa saran melalui penelitian ini yang berguna untuk penelitian selanjutnya. Penelitian ini dapat dikembangkan secara lebih detail dengan menyamakan waktu penelitian dengan kegiatan expo Universitas Atma Jaya Yogyakarta di sekolah-sekolah yang sudah dijadwalkan. Karena keterbatasan waktu yang dimiliki peneliti, peneliti tidak dapat menyamakan waktu penelitian dengan kegiatan expo. Selain itu, jenis penelitian yang dipakai selanjutnya bukan lagi deskriptif (penggambaran) tetapi dapat menggunakan eksplanatif (penjelasan) atau bahkan eksploratif (penggalian lebih dalam) supaya *positioning* UAJY yang terbentuk pada benak *audience* dapat digali dan dijelaskan lebih dalam.

Berdasarkan penelitian ini pula, peneliti merekomendasikan penonjolan atribut lingkungan sosial dan atau fasilitas yang dimiliki oleh Universitas Atma Jaya Yogyakarta sebagai *positioning* UAJY. Kedua atribut tersebut dinilai lebih baik dibanding universitas lainnya yang menjadi pembanding dalam penelitian ini.

## DAFTAR PUSTAKA

- Assael, Henry. 1984. *Consumer Behavior and Marketing Action. Second Edition*. Boston: Fent Publishing Company
- \_\_\_\_\_. 1992. *Consumer Behavior and Marketing Action. Forth Edition*. Boston: PWS.Fent Publishing Company
- Azwar, Saifuddin. 1997. *Reliabilitas dan Validitas*. Yogyakarta : Pustaka Pelajar.
- Belch, E. George dan Michael A. Belch. *Advertising and Promotion: An Integrated Marketing Communication Perspective. Seventh Edition*. New York: McGraw Hill/Irwin.
- Fill, Chris. 1999. *Marketing Communication Work, Context and Strategies*. 2nd Editon. Madrid : Pretince Hall Europe.
- Hadari, Nawawi. 2001. *Metode Penelitian Bidang Sosial*. Yogyakarta: Gajah Mada University Press.
- Kasali, Rhenald. 1992. *Manajemen Periklanan, Konsep dan Aplikasinya di Indonesia*. Jakarta : PT Pustaka Utama Grafiti.
- Kotler, Philip and Gary Amstrong. 1999. *Prinsip-prinsip Pemasaran, Edisi Kedelapan, Jilid II*. Jakarta : Penerbit Erlangga.
- \_\_\_\_\_. 1992. *Dasar-dasar Pemasaran, Edisi Kelima, Jilid I*. Jakarta : Intermedia.
- Kotler, Philip. 2003. *Marketing Insight From A to Z : 80 Konsep yang harus dipahami setiap manajer*. Jakarta: Penerbit Erlangga.
- Kotler, Philip, Swee H.A, Siew M.L. dan Tan. C.T. 2004. *Manajemen Pemasaran. : Sudut Pandang Asia*. Klaten : Indeks.
- Machfoedz, Mahmud. 2010. *Komunikasi Pemasaran Modern*. Yogyakarta : Cakra Ilmu.
- Malhotra, Naresh K. 2005. *Riset Pemasaran: Pendekatan Terapan*. Jakarta : PT Indeks Kelompok Gramedia.
- Mulyana, Deddy. 2007. *Ilmu Komunikasi : Suatu Pengantar*. Bandung : PT Remaja Rosdakarya.

- Neuman, W. Lawrence. 1998. *Social Research Methods*. USA: Alyyn and Bacon.
- Rakhmat, Jalaluddin. 2007. *Psikologi Komunikasi*. Bandung : PT Remaja Rosdakarya.
- Setiadi, Nugroho J S.E. 2003. *Perilaku Konsumen, Konsep dan Implikasi untuk Strategi dan Penelitian Pemasaran*. Jakarta: Prenada Media.
- Simamora, Bilson. 2004. *Riset Pemasaran :Falsafah,Teori, dan Aplikasi*. Jakarta: PT Gramedia Putaka Utama.
- \_\_\_\_\_. 2005. *Analisis Multivariat Pemasaran*. Jakarta: PT Gramedia Putaka Utama.
- Singarimbun, Masri dan Sofian Effendi. 1989. *Metode Penelitian Survei*. Jakarta: LP3ES.
- Sutisna. 2001. *Perilaku Konsumen: Komunikasi Pemasaran*. Bandung: PT Remaja Rosdakarya.
- Supranto. 2004. *Analisis Multivariat : Arti & Interpretasi*. Jakarta : PT Rineka Cipta.
- Uyanto, Stanislaus. 2009. *Pedoman Analisis Data dengan SPSS*. Yogyakarta : GRAHA ILMU
- Walgito, Bimo. 2001. 1992. *Pengantar Psikologi Umum*. Yogyakarta: Andi.
- \_\_\_\_\_. *Psikologi Sosial (Suatu Pengantar)*. Yogyakarta: Andi.
- Widarjono, Agus. 2010. *Analisis Statistika : Multivariat Terapan Edisi Pertama*. Yogyakarta : UPP STIM YKPN.

**Sumber Koran :**

- Lukihardianti, Arie. 2013. *Ratusan PTS lakukan penipuan*. Republika, 04 Oktober 2013.
- Ratna Hadikusuma, ” Pendidikan Berkualitas untuk Indonesia” *Koran Tempo*, 17 Juni 2013, hlm. all

**Online Media :**

[http://www.eprints.undip.ac.id/6608/1/Korelasi\\_Product\\_Moment.pdf](http://www.eprints.undip.ac.id/6608/1/Korelasi_Product_Moment.pdf) ,  
(akses 23 April 2014)

[http://www.pendidikan-diy.go.id/?view=baca\\_isi\\_lengkap&id\\_p=7](http://www.pendidikan-diy.go.id/?view=baca_isi_lengkap&id_p=7),

(akses Januari 2013)

<http://www.oldsite.ub.ac.id>,

(akses 16 Februari 2014)

Website Badan Akreditasi Nasional Perguruan Tinggi

<http://www.ban-pt.kemdiknas.go.id/akreditasi-institusi>

(akses Januari 2014)

Website Kopertis wilayah V

<http://kopertis5.org/index.php?p=listpts&page=1&m=&h=1>

(akses Mei 2013)

Website Universitas Atma Jaya Yogyakarta

<http://www.uajy.ac.id/>

(akses Januari 2014)

Website Universitas Islam Indonesia

<http://www.uii.ac.id>

(akses Januari 2014)

Website Universitas Kristen Duta Wacana Yogyakarta

<http://www.ukdw.ac.id>

(akses Januari 2014)

Website Universitas Muhammadiyah Yogyakarta

<http://www.umy.ac.id>

(akses Januari 2014)

Website Universitas Negeri Yogyakarta

<http://www.uny.ac.id>

(akses Januari 2014)

Website Universitas Pembangunan Nasional “Veteran” Yogyakarta

<http://www.upnyk.ac.id>

(akses Januari 2014)

Website Universitas Sanata Dharma Yogyakarta

<http://www.usd.ac.id>

(akses Januari 2014)

# LAMPIRAN 1

KUESIONER



## KUESIONER

Saya merupakan mahasiswa Universitas Atma Jaya Yogyakarta, Fakultas Ilmu Sosial dan Politik, Program Studi Ilmu Komunikasi, yang sedang melakukan penelitian untuk keperluan skripsi dengan topik : “*Positioning* Universitas Atma Jaya Yogyakarta”, pada siswa-siswa SMA yang pada SMAnya pernah dijadikan tujuan expo/pameran perguruan tinggi Universitas Atma Jaya Yogyakarta.

Peneliti ingin meminta bantuan Anda sebagai siswa SMA untuk bersedia memberikan pendapat terhadap obyek penelitian, yaitu universitas-universitas yang diteliti pada kuesioner ini. Partisipasi Anda dalam penelitian ini akan memberikan sumbangan yang signifikan bagi penelitian ini dan masyarakat pada umumnya. Oleh karena itu, peneliti mengucapkan terima kasih sebelumnya atas kesediaan saudara menjadi responden penelitian ini.

Informasi yang didapatkan dari responden akan dijaga kerahasiaannya dan tidak akan disalahgunakan diluar kepentingan penelitian.

Hormat saya,

M.M. Endah Widyaningrum

Peneliti

### **Petunjuk Pengisian**

Penelitian ini ingin membandingkan posisi beberapa universitas yang berada di Yogyakarta, berdasarkan ingatan dan pengetahuan Anda akan beberapa universitas tersebut.

Pada kuesioner ini, Anda tidak diminta untuk menjawab ya atau tidak, tetapi diminta untuk memberikan respon sesuai apa yang ada di benak Anda. Skala jawaban akan diberikan 1-5. Angka 1 mengindikasikan arah yang tidak disukai/buruk, sedangkan angka 5 mengindikasikan arah yang disukai/baik. Untuk posisi respon angka 3 mengindikasikan kenetralan responden terhadap obyek.

Pertanyaan dalam kuesioner ini dibagi menjadi dua bagian. Bagian pertama, Anda akan diminta untuk memberikan tanda centang (√) pada skala untuk mengukur tingkat kepentingan atribut pada suatu universitas menurut persepsi responden/Anda. Bagian kedua, Anda akan diminta menjawab pertanyaan dengan memberi tanda centang (√) pada skala menurut persepsi Anda sebagai responden terhadap atribut pada setiap universitas.

Selamat mengisi kuesioner ☺

Umur : ..... tahun

### **Bagian I**

Berikan penilaian Anda terhadap atribut-atribut berikut, ketika Anda melihat sebuah universitas yang ideal.

No	Atribut	Skala						
		(+)	5	4	3	2	1	(-)
1	Kelengkapan fakultas dan program studi	Penting						Tidak Penting
2	Akreditasi	Penting						Tidak Penting
3	Ketersediaan beasiswa	Penting						Tidak Penting
4	Fasilitas	Penting						Tidak Penting
5	Biaya	Penting						Tidak Penting
6	Kelengkapan UKM	Penting						Tidak Penting
7	Kualitas alumni	Penting						Tidak Penting

### **Bagian II**

Berikan persepsi Anda terhadap atribut-atribut terhadap 6 (enam) universitas di bawah ini.

#### **1. Universitas Atma Jaya Yogyakarta (UAJY)**

No	Atribut	Skala						
		(+)	5	4	3	2	1	(-)
1	Kelengkapan fakultas dan program studi	Sangat lengkap						Sangat tidak lengkap
2	Akreditasi	Nilai sangat bagus						Tidak terakreditasi
3	Ketersediaan beasiswa	Sangat banyak tersedia						Tidak tersedia
4	Fasilitas	Sangat menunjang						Sangat tidak menunjang
5	Biaya	Sangat terjangkau						Sangat tidak terjangkau
6	Kelengkapan UKM	Sangat bervariasi						Sangat tidak bervariasi
7	Kualitas alumni	Sangat menjanjikan						Sangat tidak menjanjikan

## 2. Universitas Sanata Dharma Yogyakarta (USD)

No	Atribut	Skala						
		(+)	5	4	3	2	1	(-)
1	Kelengkapan fakultas dan program studi	Sangat lengkap						Sangat tidak lengkap
2	Akreditasi	Nilai sangat bagus						Tidak terakreditasi
3	Ketersediaan beasiswa	Sangat banyak tersedia						Tidak tersedia
4	Fasilitas	Sangat menunjang						Sangat tidak menunjang
5	Biaya	Sangat terjangkau						Sangat tidak terjangkau
6	Kelengkapan UKM	Sangat bervariasi						Sangat tidak bervariasi
7	Kualitas alumni	Sangat menjanjikan						Sangat tidak menjanjikan

## 3. Universitas Kristen Duta Wacana (UKDW)

No	Atribut	Skala						
		(+)	5	4	3	2	1	(-)
1	Kelengkapan fakultas dan program studi	Sangat lengkap						Sangat tidak lengkap
2	Akreditasi	Nilai sangat bagus						Tidak terakreditasi
3	Ketersediaan beasiswa	Sangat banyak tersedia						Tidak tersedia
4	Fasilitas	Sangat menunjang						Sangat tidak menunjang
5	Biaya	Sangat terjangkau						Sangat tidak terjangkau
6	Kelengkapan UKM	Sangat bervariasi						Sangat tidak bervariasi
7	Kualitas alumni	Sangat menjanjikan						Sangat tidak menjanjikan

## 4. Universitas Negeri Yogyakarta (UNY)

No	Atribut	Skala						
		(+)	5	4	3	2	1	(-)
1	Kelengkapan fakultas dan program studi	Sangat lengkap						Sangat tidak lengkap
2	Akreditasi	Nilai sangat bagus						Tidak terakreditasi
3	Ketersediaan beasiswa	Sangat banyak tersedia						Tidak tersedia
4	Fasilitas	Sangat menunjang						Sangat tidak menunjang
5	Biaya	Sangat terjangkau						Sangat tidak terjangkau
6	Kelengkapan UKM	Sangat bervariasi						Sangat tidak bervariasi



4	Fasilitas	Sangat menunjang						Sangat tidak menunjang
5	Biaya	Sangat terjangkau						Sangat tidak terjangkau
6	Kelengkapan UKM	Sangat bervariasi						Sangat tidak bervariasi
7	Kualitas alumni	Sangat menjanjikan						Sangat tidak menjanjikan

Demikian pertanyaan-pertanyaan yang peneliti ajukan, atas waktu yang telah Anda luangkan, peneliti mengucapkan banyak terima kasih.



# LAMPIRAN 2

BIAYA PERKULIAHAN 6 UNIVERSITAS

## BIAYA PERKULIAHAN

**TABEL 33**  
Biaya Perkuliahan Mahasiswa Baru di UAJY

No	Program Studi	SPP Tetap	SPP Variabel	Jml SKS (paket semester 1)	Sumbangan	Kemahasiswaan	Uang Buku/ courseware
1	Arsitektur	2,200,000	130,000	20	11,000,000	1,250,000	2,000,000
2	Teknik Sipil	2,200,000	130,000	18	11,000,000	1,250,000	2,000,000
3	Manajemen	2,200,000	130,000	19	11,000,000	1,250,000	1,500,000
4	Akuntansi	2,200,000	130,000	19	13,000,000	1,250,000	1,500,000
5	Ilmu Hukum	2,200,000	130,000	19	10,000,000	1,250,000	750,000
6	Teknik Industri	2,200,000	130,000	20	12,000,000	1,250,000	3,600,000
7	Teknik Informatika	2,200,000	130,000	21	15,000,000	1,250,000	7,500,000
8	Teknobiologi	2,200,000	130,000	20	10,000,000	1,250,000	75,000
9	Ilmu Komunikasi	2,200,000	130,000	22	13,000,000	1,250,000	-
10	Sosiologi	2,200,000	120,000	24	10,000,000	1,250,000	-
11	Ilmu Ekonomi	2,200,000	120,000	19	10,000,000	1,250,000	1,500,000
12	Manajemen Internasional	2,800,000	240,000	19	15,000,000	1,250,000	1,500,000
13	Teknik Sipil Internasional	2,800,000	240,000	18	15,000,000	1,250,000	2,000,000
14	Teknik Industri Internasional	2,800,000	240,000	20	15,000,000	1,250,000	3,600,000
15	Akuntansi Internasional	2,800,000	240,000	19	15,000,000	1,250,000	1,500,000

*Sumber : brosur promosi UAJY*

TABEL 34  
Biaya Perkuliahan Mahasiswa Baru di USD

No	Program Studi	DPP (Dibayarkan per semester)	Kemahasiswaan (dibayarkan semester 1)	SPP (dibayarkan tiap semester)	
				UKT	Per SKS
1	Pendidikan Agama Katolik	Rp 9,000,000.00	Rp 1,280,000.00	Rp 1,000,000.00	Rp 110,000.00
2	Ilmu Sejarah	Rp 8,500,000.00	Rp 1,280,000.00	Rp 1,550,000.00	Rp 121,000.00
3	Sastra Indonesia	Rp 8,500,000.00	Rp 1,280,000.00	Rp 1,550,000.00	Rp 121,000.00
4	Matematika	Rp 8,500,000.00	Rp 1,280,000.00	Rp 1,550,000.00	Rp 121,000.00
5	Pendidikan Guru Sekolah Dasar	Rp 9,300,000.00	Rp 1,280,000.00	Rp 1,650,000.00	Rp 127,000.00
6	Pendidikan Ekonomi Bidang Keahlian Khusus Ekonomi	Rp 9,000,000.00	Rp 1,280,000.00	Rp 1,650,000.00	Rp 138,000.00
7	Pendidikan Ekonomi Bidang Keahlian Khusus Akuntansi	Rp 9,000,000.00	Rp 1,280,000.00	Rp 1,650,000.00	Rp 138,000.00
8	Bimbingan dan Konseling	Rp 9,000,000.00	Rp 1,280,000.00	Rp 1,650,000.00	Rp 138,000.00
9	Pendidikan Bahasa, Sastra Indonesia dan Daerah	Rp 9,000,000.00	Rp 1,280,000.00	Rp 1,650,000.00	Rp 138,000.00
10	Pendidikan Sejarah	Rp 9,000,000.00	Rp 1,280,000.00	Rp 1,650,000.00	Rp 138,000.00
11	Pendidikan Fisika	Rp 9,000,000.00	Rp 1,280,000.00	Rp 1,650,000.00	Rp 138,000.00
12	Pendidikan Biologi	Rp 9,000,000.00	Rp 1,280,000.00	Rp 1,650,000.00	Rp 138,000.00
13	Pendidikan Matematika	Rp 9,750,000.00	Rp 1,280,000.00	Rp 1,700,000.00	Rp 152,500.00
14	Manajemen	Rp 10,500,000.00	Rp 1,280,000.00	Rp 1,900,000.00	Rp 155,000.00
15	Akuntansi	Rp 11,750,000.00	Rp 1,280,000.00	Rp 2,100,000.00	Rp 160,000.00
16	Teknik Elektro	Rp 11,750,000.00	Rp 1,280,000.00	Rp 2,100,000.00	Rp 160,000.00
17	Teknik Mesin	Rp 11,750,000.00	Rp 1,280,000.00	Rp 2,100,000.00	Rp 160,000.00
18	Teknik Informatika	Rp 14,000,000.00	Rp 1,280,000.00	Rp 2,200,000.00	Rp 160,000.00
19	Psikologi	Rp 16,500,000.00	Rp 1,280,000.00	Rp 2,270,000.00	Rp 162,500.00
20	Sastra Inggris	Rp 16,500,000.00	Rp 1,280,000.00	Rp 2,270,000.00	Rp 162,500.00
21	Pendidikan Bahasa Inggris	Rp 16,500,000.00	Rp 1,280,000.00	Rp 2,475,000.00	Rp 162,500.00
22	Farmasi	Rp 20,000,000.00	Rp 1,280,000.00	Rp 3,400,000.00	Rp 183,000.00


Sumber : brosur promosi USD 2014



TABEL 35  
Rincian Uang Kemahasiswaan di USD

Keterangan	Jumlah
Biaya Pelatihan Pengembangan Kepribadian (PPKM)	Rp 210,000.00
Biaya Pembuatan Jas Almamater	Rp 85,000.00
Biaya Inisiasi	Rp 200,000.00
Iuran Kegiatan Mahasiswa	Rp 385,000.00
Iuran Perpustakaan	Rp 375,000.00
Iuran Kesehatan dan Sosial	Rp 25,000.00
Jumlah	Rp 1,280,000.00

Sumber : brosur promosi USD 2014



**TABEL 36**  
Biaya Perkuliahan Mahasiswa Baru di UKDW

Fakultas	Program Studi	Dana Pengembangan Fasilitas Pendidikan (DPFP)	Sumbangan Penyelenggara Pendidikan (SPP)	
			Tetap	Variabel
Teknologi Informasi	Teknik Informatika	Rp 16,000,000.00	Rp 1,900,000.00	170000 x 23 sks
	Sistem Informasi	Rp 16,000,000.00	Rp 1,900,000.00	170000 x 25 sks
Bioteknologi	Biologi	Rp 14,000,000.00	Rp 1,600,000.00	170000 x 28 sks
Bisnis	Manajemen	Rp 14,000,000.00	Rp 1,600,000.00	170000 x 22 sks
	Akuntansi	Rp 14,000,000.00	Rp 1,600,000.00	170000 x 22 sks
Arsitektur & Desain	Teknik Arsitektur	Rp 14,000,000.00	Rp 1,600,000.00	170000 x 29 sks
	Desain Produk	Rp 14,000,000.00	Rp 1,600,000.00	170000 x 28 sks
Teologi	Teologi	Rp 8,000,000.00	Rp 1,300,000.00	170000 x 26 sks
Kedokteran	Kedokteran	Rp 130,000,000.00	Rp 7,500,000.00	375000 x 27 sks

Sumber : brosur promosi UKDW 2014

**TABEL 37**  
Biaya Lain-lain di UKDW

Jenis Biaya	Jumlah	Ket
Layanan Sistem Informasi dan Internet	Rp 150,000.00	per semester
Dana Kesejahteraan & Pembinaan Kemahasiswaan	Rp 800,000.00	semester 1
Dana Kesehatan & Asuransi Kecelakaan	Rp 150,000.00	per semester
<i>Introduction to college English (ICE)</i>	Rp 500,000.00	Per Level
Bagi yang tinggal di asrama		
Biaya Hidup	Rp 700,000.00	Per bulan
Uang Pangkal	Rp 150,000.00	Sekali Bayar
Uang Jaminan*	Rp 350,000.00	Sekali Bayar
Pembina Agama	6 sks	Teologi
	4sks	Non Teologi
*Dikembalikan pada saat keluar asrama		

Sumber : brosur promosi UKDW 2014

**TABEL 38**  
Biaya Perkuliahan Mahasiswa Baru di UPN “Veteran” Yogyakarta

	Golongan I	Golongan II	WNA
<b>Teknologi Mineral</b>			
Tek. Geologi	14,000,000.00	16,500,000.00	35,000,000.00
Tek. Pertambangan	14,000,000.00	16,500,000.00	35,000,000.00
Tek. Perminyakan	14,000,000.00	16,500,000.00	35,000,000.00
Tek. Lingkungan Sosial	10,000,000.00	12,000,000.00	30,000,000.00
Tek. Geofisika	10,000,000.00	12,000,000.00	30,000,000.00
<b>Teknologi Industri</b>			
Tek. Kimia	10,000,000.00	12,500,000.00	30,000,000.00
Tek. Industri	10,000,000.00	12,500,000.00	30,000,000.00
Tek. Informatika	12,500,000.00	15,000,000.00	30,000,000.00
Tek. Kimia D3	4,000,000.00	5,500,000.00	11,000,000.00
<b>Tek. Pertanian</b>			
Agroteknologi	4,500,000.00	6,000,000.00	10,000,000.00
Agribisnis	4,500,000.00	6,000,000.00	10,000,000.00
<b>Ekonomi</b>			
Manajemen	9,000,000.00	12,000,000.00	25,000,000.00
Akuntansi	10,000,000.00	12,500,000.00	25,000,000.00
Ekonomi Pembangunan	4,500,000.00	6,000,000.00	20,000,000.00
<b>Ilmu Sosial dan Ilmu Politik</b>			
Ilmu Hub. Internasional	10,000,000.00	12,500,000.00	30,000,000.00
Ilmu Adm. Bisnis	6,000,000.00	8,500,000.00	30,000,000.00
Ilmu Komunikasi	12,000,000.00	14,500,000.00	30,000,000.00

Sumber : kantor pendaftaran mahasiswa baru UPN “Veteran” Yk

Keterangan :

1. Pembagian Golongan lihat tabel golongan pendaftar
2. Biaya praktikum termasuk dalam SPP Variabel

3. Pendaftaran mahasiswa baru Rp 200.000,00 untuk WNI dan Rp 250.000,00 untuk WNA
4. Bagi calon yang lulus seleksi, dikenakan biaya :  
Uang muka sebesar Rp 3.000.000,00, jas almamater dan seragam olahraga Rp 225.000,00, buku Wimaya Rp 25.000,00.
5. Kewajiban keuangan ini belum termasuk :  
Biaya KKN, biaya Kuliah Lapangan, biaya Kerja Praktek, biaya Magang, SPP Remidi, biaya Ujian Pendadaran/komprehensif
6. Biaya wisuda khusus Prodi Akuntansi belum termasuk biaya praktek perpajakan (Brevet Pajak)

TABEL 39  
SPP Tetap dan SPP Variabel di UPN “Vetreran” YK

Fakultas dan Prodi	SPP Tetap (dalam rupiah)		SPP Variabel
	WNI	WNA	
<b>Teknologi Mineral</b>			
Tek. Geologi	2,000,000.00	2,500,000.00	160,000.00
Tek. Pertambangan	2,000,000.00	2,500,000.00	160,000.00
Tek. Perminyakan	2,000,000.00	2,500,000.00	160,000.00
Tek. Lingkungan Sosial	1,800,000.00	2,250,000.00	150,000.00
Tek. Geofisika	1,800,000.00	2,250,000.00	150,000.00
<b>Teknologi Industri</b>			
Tek. Kimia	1,700,000.00	2,250,000.00	150,000.00
Tek. Industri	1,700,000.00	2,250,000.00	150,000.00
Tek. Informatika	2,000,000.00	2,500,000.00	150,000.00
Tek. Kimia D3	1,300,000.00	1,750,000.00	150,000.00
<b>Tek. Pertanian</b>			
Agroteknologi	1,500,000.00	2,000,000.00	100,000.00
Agribisnis	1,500,000.00	2,000,000.00	100,000.00
<b>Ekonomi</b>			

Manajemen	1,500,000.00	2,000,000.00	120,000.00
Akuntansi	1,500,000.00	2,000,000.00	120,000.00
Ekonomi Pembangunan	1,500,000.00	2,000,000.00	120,000.00
<b>Ilmu Sosial dan Ilmu Politik</b>			
Ilmu Hub. Internasional	1,600,000.00	2,000,000.00	120,000.00
Ilmu Adm. Bisnis	1,600,000.00	2,000,000.00	120,000.00
Ilmu Komunikasi	1,600,000.00	2,000,000.00	120,000.00

Sumber : kantor pendaftaran mahasiswa baru UPN "Veteran" Yk

**TABEL 40**  
**Sumbangan Catur Dharma UII**

Calon mahasiswa yang diterima diwajibkan membayar Sumbangan Catur Dharma yang besarnya ditentukan dalam kategori ranking yang didasarkan pada skor UPCM sebagai berikut:

Fakultas	Prodi	Kelompok Ranking Nilai					
		1	2	3	4	5	6
FMIPA	Statistika	0	4.00	6.00	8.00	10.00	11.00
	Kimia	0	2.00	3.00	4.00	5.00	6.00
	Farmasi	10.00	11.00	12.00	13.00	15.00	16.00
FTSP	T. Sipil	0	7.50	10.00	12.00	14.00	15.00
	Arsitektur	0	7.50	10.00	12.00	14.00	15.00
	T. Lingkungan	0	7.50	9.00	11.00	14.00	15.00
FTI	T. Industri	0	7.00	9.00	11.00	13.00	14.00
	T. Kimia	0	6.00	8.00	10.00	11.00	12.00
	T. Informatika	0	8.00	10.00	12.50	15.00	17.00
	T. Elektro	0	5.00	7.00	9.00	11.00	13.00
	T. Mesin	0	5.00	7.00	9.00	11.00	12.00
FK	Pdd. Dokter	100.00	115.00	125.00	130.00	140.00	150.00
FH	Ilmu Hukum	0	10.00	12.00	14.00	16.00	18.00
FE	Akuntansi	0	12.50	14.00	16.00	17.00	18.00
	Manajemen	0	11.00	12.00	14.00	16.00	18.00
	I. Ekonomi	0	6.00	7.00	7.50	8.50	-
FPSB	Psikologi	0	10.00	12.00	15.00	16.00	17.00
	I. Komunikasi	0	9.00	11.00	12.00	13.00	14.00
	Pdd. B. Inggris	0	3.00	4.00	5.00	6.00	7.00
FIAI	Hukum Islam	0	1.15	1.30	1.45	1.60	1.75
	Pdd. Ag. Islam	0	1.15	1.30	1.45	1.60	1.75
	Ekonomi Islam	0	1.20	1.40	1.60	1.80	2.00
FE (D-3)	Manaj. Perush	0	4.00	4.50	5.00	5.50	6.00
	Akuntansi	0	4.00	4.50	5.00	5.50	6.00
	Keu & Bank	0	4.00	4.50	5.00	5.50	6.00
FMIPA (D-3)	Analisis Kimia	0	1.00	1.50	2.00	2.50	3.00
	Akuntansi	0	12.50	15.00	16.50	18.50	20.00
IP	Manajemen	0	11.00	12.00	15.00	18.00	20.00
	I. Ekonomi	0	8.00	8.50	9.00	10.00	-
	T. Industri	0	7.00	9.00	11.00	13.00	15.00
	Ilmu Hukum	0	10.00	13.00	16.00	18.00	20.00

\*dalam jutaan rupiah

Sumber : <http://pmb.uui.ac.id/download>

TABEL 41

## SPP Mahasiswa Baru Jenjang Studi S1 di Universitas Islam Indonesia

Keterangan	FE			F. Hukum	FPSB		
	Manajemen	Akuntansi	I. Ekonomi	Hukum	Psikologi	I. Kom.	P.B. Ingg.
SPP Tetap/semester	1,800,000	1,800,000	1,550,000	1,800,000	1,600,000	1,550,000	1,500,000
SPP Variabel /SKS	120,000	120,000	115,000	120,000	115,000	115,000	110,000
Dana Pengembangan	5,865,000	5,865,000	5,865,000	5,865,000	5,865,000	5,865,000	3,865,000
Dana Sist. Info & Pembinaan minat & bakat mhs/th	1,115,000	1,115,000	1,115,000	1,115,000	1,115,000	1,115,000	1,115,000
Laboratorium Fak. /th	900,000	1,200,000	500,000	750,000	800,000	800,000	700,000
Dana Kemahasiswaan /th	65,000	65,000	65,000	65,000	65,000	65,000	65,000
Asuransi/th	10,000	10,000	10,000	10,000	10,000	10,000	10,000

Keterangan	FAI			FTSP		
	P. Agama Islam	Hukum Islam	Ekonomi Islam	Teknik Sipil	Arsitektur	T. Lingkungan
SPP Tetap/semester	500,000	500,000	500,000	1,600,000	1,600,000	1,550,000
SPP Variabel /SKS	80,000	80,000	80,000	115,000	115,000	115,000
Dana Pengembangan	3,365,000	3,365,000	3,365,000	5,865,000	5,865,000	5,865,000
Dana Sist. Info & Pembinaan minat & bakat mhs/th	765,000	765,000	765,000	1,115,000	1,115,000	1,115,000
Laboratorium Fak. /th	300,000	250,000	250,000	4,200,000	3,000,000	4,000,000
Dana Kemahasiswaan /th	65,000	65,000	65,000	65,000	65,000	65,000
Asuransi/th	10,000	10,000	10,000	10,000	10,000	10,000

Keterangan	Fak. Teknologi Industri					FK
	T. Industri	T. Elektro	T. Informatika	T. Mesin	T. Kimia	
SPP Tetap/semester	1,600,000	1,550,000	1,800,000	1,550,000	1,500,000	2,000,000
SPP Variabel /SKS	115,000	115,000	120,000	115,000	110,000	150,000
Variabel/blok						1,000,000
Dana Pengembangan	5,865,000	5,865,000	5,865,000	5,865,000	5,865,000	5,865,000
Dana Sist. Info & Pembinaan minat & bakat mhs/th	1,115,000	1,115,000	1,115,000	1,115,000	1,115,000	1,115,000
Laboratorium Fak. /th	2,500,000	2,500,000	3,500,000	3,000,000	2,500,000	7,000,000
Dana Kemahasiswaan /th	65,000	65,000	65,000	65,000	55,000	65,000
Asuransi/th	10,000	10,000	10,000	10,000	10,000	10,000

Keterangan	FMIPA		
	Farmasi	I. Kimia	Statistika
SPP Tetap/semester	1,800,000	1,500,000	1,500,000
SPP Variabel /SKS	120,000	110,000	110,000
Dana Pengembangan	5,865,000	5,865,000	5,865,000
Dana Sist. Info & Pembinaan minat & bakat mhs/th	1,115,000	1,115,000	1,115,000
Laboratorium Fak. /th	4,380,000	2,150,000	1,700,000
Dana Kemahasiswaan /th	65,000	65,000	65,000
Asuransi/th	10,000	10,000	10,000

## Keterangan:

- SPP dibayar setiap tahun dan diangsur 4 kali. SPP tetap dibayar pada angsuran ke-1 Semester Ganjil dan Genap, SPP variabel dibayar pada angsuran ke-2 Semester Ganjil dan Genap.
- Dana Pengembangan hanya dibayar pada tahun pertama, diangsur 4 kali pada angsuran ke-1 dan ke-2 Semester Ganjil dan Genap.
- Dana Sistem Informasi/ TI dan Pembinaan minat & bakat mahasiswa dibayar 2 kali per semester selama 3 tahun sesuai dengan sistem angsuran berjalan.
- Dana Laboratorium Fakultas TI, dibayar 2 kali per semester selama 3 tahun sesuai dengan sistem angsuran berjalan. Fakultas Ekonomi, Hukum, TSP, Psikologi & Ilmu Sosial Budaya, Ilmu Agama Islam, dibayar 1 kali per semester selama 3 tahun sesuai dengan sistem angsuran berjalan. Fakultas Kedokteran, dibayar 2 kali per semester selama 3,5 tahun sesuai dengan sistem angsuran berjalan. FMIPA, dibayar 3 kali per tahun selama 3 tahun.
- Dana Kemahasiswaan dan Asuransi dibayar setiap tahun.

Sumber : <http://pmb.uui.ac.id/download>

TABEL 42  
SPP Mahasiswa Baru Jenjang Studi D3 di Universitas Islam Indonesia

Keterangan	Fakultas Ekonomi			FMIPA
	Manajemen Perusahaan	Akuntansi	Keu & Publik	Kimia Analis
SPP Tetap/semester	1,000,000	1,000,000	1,000,000	1,000,000
SPP Variabel /SKS	70,000	70,000	70,000	60,000
Dana Pengembangan	800,000	800,000	800,000	700,000
Dana Sist.Info & Pembinaan minat & bakat mhs/th	1,000,000	1,000,000	1,000,000	1,000,000
Laboratorium Fak. /th	800,000	800,000	800,000	1,920,000
Dana Kemahasiswaan /th	65,000	65,000	65,000	65,000
Asuransi/th	10,000	10,000	10,000	10,000

Keterangan:

1. SPP dibayar setiap tahun dan diangsur 4 kali. SPP tetap dibayar pada angsuran ke-1 Semester Ganjil dan Genap, SPP variabel dibayar pada angsuran ke-2 Semester Ganjil dan Genap.
2. Dana Pengembangan hanya dibayar pada tahun pertama, diangsur 4 kali pada angsuran ke-1 dan ke-2 Semester Ganjil dan Genap.
3. Dana Sistem Informasi/TI dan Pembinaan minat & bakat mahasiswa dibayar 2 kali per semester selama 2 tahun sesuai dengan sistem angsuran berjalan.
4. Dana Laboratorium D-3 FE dibayar 2 kali per semester selama 2 tahun sesuai dengan sistem angsuran berjalan. Dana Laboratorium D-3 Analis Kimia dibayar 2 kali per semester selama 2 tahun sesuai dengan sistem angsuran berjalan.
5. Dana Kemahasiswaan dan Asuransi dibayar setiap tahun.

Sumber : <http://pmb.uui.ac.id/download>

TABEL 43  
SPP Mahasiswa Baru International Program di UII

Keterangan	FE			FH	FTI
	Manajemen	Akuntansi	Ilmu Ekonomi	Hukum	Teknik Industri
SPP Tetap/semester	1,800,000	1,800,000	1,550,000	1,800,000	1,600,000
SPP Variabel /SKS	120,000	120,000	115,000	120,000	115,000
Dana Pengembangan	5,865,000	5,865,000	5,865,000	5,865,000	5,865,000
Dana Sist.Info & Pembinaan minat & bakat mhs/th	1,115,000	1,115,000	1,115,000	1,115,000	1,115,000
Additional Tuition Fee	8,000,000	8,000,000	6,000,000	6,000,000	6,000,000
Laboratorium Fak. /th	900,000	1,200,000	500,000	750,000	2,500,000
Dana Kemahasiswaan /th	65,000	65,000	65,000	65,000	65,000
Asuransi/th	10,000	10,000	10,000	10,000	10,000

Keterangan:

1. SPP dibayar setiap tahun dan diangsur 4 kali. SPP tetap dibayar pada angsuran ke-1 Semester Ganjil dan Genap, SPP variabel dibayar pada angsuran ke-2 Semester Ganjil dan Genap.
2. Dana Pengembangan hanya dibayar pada tahun pertama, diangsur 4 kali pada angsuran ke-1 dan ke-2 Semester Ganjil dan Genap.
3. Dana Sistem Informasi/TI dan Pembinaan minat & bakat mahasiswa dibayar 2 kali per semester selama 3 tahun sesuai dengan sistem angsuran berjalan.
4. Dana Laboratorium Prodi TI, dibayar 2 kali per semester selama 3 tahun sesuai dengan sistem angsuran berjalan. Prodi Manajemen, Akuntansi, Ilmu Ekonomi, Hukum dibayar 1 kali per semester selama 3 tahun sesuai dengan sistem angsuran berjalan.
5. Dana Kemahasiswaan dan Asuransi dibayar setiap tahun.
6. Additional Tuition Fee dibayar setiap tahun dan diangsur 2 kali. Pembayaran angsuran dilakukan sebelum Ujian Tengah Semester (Ganjil dan Genap).

Sumber : <http://pmb.uui.ac.id/download>

TABEL 44

## Biaya Perkuliahan di Universitas Muhammadiyah Yogyakarta

## PERKIRAAN BIAYA MAHASISWA BARU UMY SEMESTER I T. A. 2014/2015

Kode	FAKULTAS & PROGRAM STUDI	Registrasi & UKK	OSDI, Jacket, dll	SPP Tetap (Pra-Registrasi)	SPP Variabel			BIAYA LAIN-LAIN					Dana Pengembangan Pendidikan	Registrasi Semester 1 Angkatan Pendidikan 2014/2015
					OSDI, Jacket, dll	Jumlah	Jml SKS	Praktikum/ KKL	Matrikulasi/ Bhs Inggris	Buku/ Peralat	Bridging/ Lain-lain	Anggaran KKN		
1	2	3	4	5	6	7	8	9	10	11	12	13	14	
<b>FAKULTAS TEKNIK</b>														
11	Teknik Sipil	175,000	815,000	1,255,000	90,000	19	1,710,000	460,000	-	200,000	100,000	85,000	2,000,000	6,900,000
12	Teknik Elektro	175,000	815,000	1,255,000	90,000	20	1,800,000	295,000	-	-	100,000	85,000	2,000,000	6,525,000
13	Teknik Mesin	175,000	815,000	1,255,000	90,000	19	1,710,000	500,000	200,000	100,000	85,000	2,000,000	6,940,000	
14	Teknologi Informatika	175,000	815,000	1,200,000	75,000	16	1,200,000	2,550,000	350,000	-	2,650,000	100,000	1,900,000	11,025,000
<b>FAKULTAS PERTANIAN</b>														
21	Agroteknologi	175,000	815,000	1,100,000	75,000	19	1,425,000	160,000	150,000	200,000	100,000	85,000	500,000	4,910,000
22	Agribisnis	175,000	815,000	1,100,000	75,000	17	1,275,000	225,000	150,000	100,000	100,000	85,000	500,000	4,725,000
<b>FAKULTAS EKONOMI</b>														
41	Manajemen	175,000	815,000	1,100,000	85,000	21	1,785,000	200,000	95,000	405,000	100,000	85,000	2,200,000	7,210,000
42	Akuntansi	175,000	815,000	1,350,000	105,000	17	1,785,000	550,000	115,000	175,000	100,000	85,000	2,750,000	9,240,000
43	Ilmu Ekonomi - Reguler	175,000	815,000	1,100,000	65,000	20	1,300,000	125,000	-	185,000	100,000	85,000	1,200,000	5,085,000
<b>Ilmu Ekonomi Internasional (IPIEF)</b>														
175,000	815,000	3,300,000	100,000	20	2,000,000	125,000	-	185,000	100,000	100,000	85,000	1,900,000	6,685,000	
<b>FAKULTAS ILMU SOSIAL DAN ILMU POLITIK</b>														
51	Ilmu Hubungan Internasional - Reguler	175,000	815,000	1,400,000	110,000	22	2,420,000	-	150,000	200,000	100,000	85,000	2,200,000	7,685,000
<b>Ilmu Hubungan Internasional (IPIREL)</b>														
175,000	815,000	3,300,000	120,000	22	2,640,000	-	150,000	200,000	150,000	100,000	85,000	2,850,000	10,065,000	
52	Ilmu Pemerintahan - Reguler	175,000	815,000	1,200,000	100,000	22	2,200,000	-	100,000	100,000	100,000	85,000	1,800,000	6,700,000
<b>Ilmu Pemerintahan (IGOV)</b>														
175,000	815,000	2,700,000	100,000	22	2,200,000	100,000	300,000	100,000	100,000	100,000	85,000	2,650,000	6,950,000	
53	Ilmu Komunikasi	175,000	815,000	1,200,000	100,000	21	2,100,000	100,000	100,000	100,000	100,000	85,000	2,050,000	6,825,000
<b>FAKULTAS HUKUM</b>														
61	Ilmu Hukum - Reguler	175,000	815,000	1,100,000	90,000	20	1,800,000	250,000	-	125,000	75,000	100,000	2,200,000	6,725,000
<b>Ilmu Hukum (IPOLS)</b>														
175,000	815,000	2,600,000	100,000	20	2,000,000	250,000	500,000	300,000	100,000	100,000	85,000	2,200,000	9,525,000	
<b>FAKULTAS AGAMA ISLAM</b>														
71	Komunikasi & Konseling Islam	175,000	815,000	750,000	55,000	22	1,210,000	-	-	150,000	100,000	85,000	400,000	3,685,000
72	Pendidikan Agama Islam	175,000	815,000	750,000	55,000	22	1,210,000	-	-	150,000	100,000	85,000	450,000	3,735,000
73	Ekonomi & Perbankan Islam	175,000	815,000	750,000	55,000	22	1,210,000	-	-	150,000	100,000	85,000	450,000	3,735,000
<b>FAKULTAS PENDIDIKAN BAHASA</b>														
81	Pendidikan Bahasa Inggris	175,000	815,000	600,000	75,000	22	1,650,000	300,000	-	300,000	100,000	85,000	1,000,000	5,025,000
82	Pendidikan Bahasa Arab	175,000	815,000	600,000	75,000	22	1,650,000	625,000	125,000	-	250,000	100,000	875,000	5,300,000
83	Pendidikan Bahasa Jepang	175,000	815,000	600,000	75,000	22	1,650,000	-	150,000	-	250,000	100,000	600,000	4,425,000
<b>POLITEKNIK (D3)</b>														
301	Teknik Elektromedik	175,000	815,000	750,000	50,000	13	650,000	1,200,000	-	250,000	-	85,000	400,000	4,325,000
302	Teknik Mesin Otomotif & Manufaktur	175,000	815,000	750,000	50,000	18	900,000	550,000	-	150,000	-	85,000	400,000	3,825,000
303	Akuntansi Terapan	175,000	815,000	700,000	60,000	20	1,200,000	305,000	-	150,000	-	85,000	400,000	3,830,000
<b>FAKULTAS KEDOKTERAN DAN ILMU KESEHATAN</b>														
<b>BIAYA LAIN-LAIN</b>														
Kode	FAKULTAS & PROGRAM STUDI	Registrasi & UKK	OSDI, Jacket, dll	SPP Tetap (Pra-Registrasi)	SPP Variabel			BIAYA LAIN-LAIN					Dana Pengembangan Pendidikan	Registrasi Semester 1 Angkatan Pendidikan 2014/2015
1	2	3	4	5	6	7	8	9	10	11	12	13	14	
31	Pendidikan Dokter	175,000	815,000	2,400,000	1,650,000	2,700,000	6,000,000	3,150,000	200,000	-	100,000	85,000	35,000,000	52,275,000
34	Pendidikan Dokter Gigi	175,000	815,000	1,800,000	2,856,500	1,207,000	2,175,000	1,500,000	150,000	-	100,000	85,000	20,000,000	30,151,500
32	Ilmu Keperawatan	175,000	815,000	1,300,000	950,000	800,000	1,200,000	1,000,000	150,000	600,000	100,000	85,000	5,000,000	12,175,000
35	Farmasi	175,000	815,000	1,100,000	2,399,200	245,000	1,470,000	924,000	150,000	50,000	100,000	85,000	5,000,000	12,413,200



# LAMPIRAN 3

UJI VALIDITAS

**TABEL 45**  
**Uji Validitas Atribut Universitas Atma Jaya Yogyakarta**  
**Correlations**

	Kelengkapan Fakultas dan Program Studi	Akreditasi	Biaya Studi	Kualitas Dosen, Mahasiswa, dan Alumni	Fasilitas	Ketersediaan Beasiswa	Lingkungan Sosial	Total
Kelengkapan Fakultas dan Program Studi	1	.576	.333	.592	.558	.567	.492	.740
		.000	.001	.000	.000	.000	.000	.000
N	104	104	104	104	104	104	104	104
Pearson Correlation	.576	1	.484	.590	.566	.539	.572	.791
Sig. (2-tailed)	.000	.000	.000	.000	.000	.000	.000	.000
N	104	104	104	104	104	104	104	104
Pearson Correlation	.333	.484	1	.488	.309	.405	.324	.644
Sig. (2-tailed)	.001	.000	.000	.000	.001	.000	.001	.000
N	104	104	104	104	104	104	104	104
Pearson Correlation	.592	.590	.488	1	.703	.590	.600	.837
Sig. (2-tailed)	.000	.000	.000	.000	.000	.000	.000	.000
N	104	104	104	104	104	104	104	104
Pearson Correlation	.558	.566	.309	.703	1	.647	.587	.797
Sig. (2-tailed)	.000	.000	.001	.000	.000	.000	.000	.000
N	104	104	104	104	104	104	104	104
Pearson Correlation	.567	.539	.405	.590	.647	1	.619	.817
Sig. (2-tailed)	.000	.000	.000	.000	.000	.000	.000	.000
N	104	104	104	104	104	104	104	104
Pearson Correlation	.492	.572	.324	.600	.587	.619	1	.779
Sig. (2-tailed)	.000	.000	.001	.000	.000	.000	.000	.000
N	104	104	104	104	104	104	104	104
Pearson Correlation	.740	.791	.644	.837	.797	.817	.779	1
Sig. (2-tailed)	.000	.000	.000	.000	.000	.000	.000	.000
N	104	104	104	104	104	104	104	104

\*\* . Correlation is significant at the 0.01 level (2-tailed).

TABEL 46  
Uji Validitas Atribut Universitas Sanata Dharma  
Correlations

	Kelengkapan Fakultas dan Program Studi	Akreditasi	Biaya Studi	Kualitas Dosen, Mahasiswa, dan Alumni	Fasilitas	Ketersediaan Beasiswa	Lingkungan Sosial	total
Kelengkapan Fakultas dan Program Studi	1	.574**	.305**	.510**	.631**	.523**	.443**	.755**
		.000	.002	.000	.000	.000	.000	.000
	104	104	104	104	104	104	104	104
	.574**	1	.247**	.469**	.511**	.333**	.422**	.668**
Akreditasi	.000	.011	.011	.000	.000	.001	.000	.000
	104	104	104	104	104	104	104	104
	.305**	.247**	1	.492**	.347**	.277**	.395**	.612**
Biaya Studi	.002	.011	.011	.000	.000	.004	.000	.000
	104	104	104	104	104	104	104	104
	.510**	.469**	.492**	1	.662**	.516**	.640**	.828**
Kualitas Dosen, Mahasiswa, dan Alumni	.000	.000	.000	.000	.000	.000	.000	.000
	104	104	104	104	104	104	104	104
	.631**	.511**	.347**	.662**	1	.501**	.608**	.815**
Fasilitas	.000	.000	.000	.000	.000	.000	.000	.000
	104	104	104	104	104	104	104	104
	.523**	.333**	.277**	.516**	.501**	1	.565**	.721**
Ketersediaan Beasiswa	.000	.001	.004	.000	.000	.000	.000	.000
	104	104	104	104	104	104	104	104
	.443**	.422**	.395**	.640**	.608**	.565**	1	.789**
Lingkungan Sosial	.000	.000	.000	.000	.000	.000	.000	.000
	104	104	104	104	104	104	104	104
	.755**	.668**	.612**	.828**	.815**	.721**	.789**	1
total	.000	.000	.000	.000	.000	.000	.000	.000
	104	104	104	104	104	104	104	104

\*\* . Correlation is significant at the 0.01 level (2-tailed).

\* . Correlation is significant at the 0.05 level (2-tailed).

**TABEL 47**  
**Uji Validitas Atribut Universitas Kristen Duta Wacana**  
**Correlations**

	Kelengkapan Fakultas dan Program Studi	Akreditasi	Biaya Studi	Kualitas Dosen, Mahasiswa, dan Alumni	Fasilitas	Ketersediaan Beasiswa	Lingkungan Sosial	Total
Kelengkapan Fakultas dan Program Studi	1	.628**	.242	.545**	.690**	.553**	.471**	.770**
	Pearson Correlation	.000	.013	.000	.000	.000	.000	.000
	Sig. (2-tailed)	104	104	104	104	104	104	104
	N	.628**	.374**	.536**	.586**	.546**	.472**	.775**
Akreditasi	.000	1	.000	.000	.000	.000	.000	.000
	Pearson Correlation	104	104	104	104	104	104	104
	Sig. (2-tailed)	.242**	.374**	.354**	.341**	.497**	.245**	.584**
	N	.013	.000	.000	.000	.000	.012	.000
Biaya Studi	104	104	104	104	104	104	104	104
	Pearson Correlation	.545**	.354**	1	.551**	.613**	.649**	.798**
	Sig. (2-tailed)	.000	.000	.000	.000	.000	.000	.000
	N	.690**	.341**	.551**	1	.614**	.609**	.823**
Kualitas Dosen, Mahasiswa, dan Alumni	.000	104	104	104	104	104	104	104
	Pearson Correlation	.586**	.341**	.000	.000	.000	.000	.000
	Sig. (2-tailed)	.000	.000	.000	.000	.000	.000	.000
	N	.553**	.497**	.613**	.614**	1	.551**	.819**
Fasilitas	104	104	104	104	104	104	104	104
	Pearson Correlation	.546**	.497**	.613**	.614**	1	.551**	.819**
	Sig. (2-tailed)	.000	.000	.000	.000	.000	.000	.000
	N	.471**	.245**	.649**	.609**	104	104	104
Ketersediaan Beasiswa	.000	104	104	104	104	104	104	104
	Pearson Correlation	.472**	.245**	.649**	.609**	.551**	1	.753**
	Sig. (2-tailed)	.000	.012	.000	.000	.000	.000	.000
	N	104	104	104	104	104	104	104
Lingkungan Sosial	.000	104	104	104	104	104	104	104
	Pearson Correlation	.775**	.584**	.798**	.823**	.819**	.753**	1
	Sig. (2-tailed)	.000	.000	.000	.000	.000	.000	.000
	N	.770**	.584**	.798**	.823**	.819**	.753**	1
Total	.000	104	104	104	104	104	104	104
	Pearson Correlation	.000	.000	.000	.000	.000	.000	.000
	Sig. (2-tailed)	104	104	104	104	104	104	104
	N	.770**	.584**	.798**	.823**	.819**	.753**	1

\*\* . Correlation is significant at the 0.01 level (2-tailed).

\* . Correlation is significant at the 0.05 level (2-tailed).

**TABEL 48**  
**Uji Validitas Atribut Universitas Pembangunan “Veteran” Yogyakarta**

		<b>Correlations</b>									
		Kelengkapan Fakultas dan Program Studi	Akreditasi	Biaya Studi	Kualitas Dosen, Mahasiswa, dan Alumni	Fasilitas	Ketersediaan Beasiswa	Lingkungan Sosial	Total		
Kelengkapan Fakultas dan Program Studi	Pearson Correlation Sig. (2-tailed)	1	.690	.367	.596	.698	.546	.497	.819		
	N	104	104	104	104	104	104	104	104		
Akreditasi	Pearson Correlation Sig. (2-tailed)	.690	1	.219	.569	.699	.493	.393	.750		
	N	104	104	104	104	104	104	104	104		
Biaya Studi	Pearson Correlation Sig. (2-tailed)	.367	.219	1	.330	.262	.548	.446	.620		
	N	104	104	104	104	104	104	104	104		
Kualitas Dosen, Mahasiswa, dan Alumni	Pearson Correlation Sig. (2-tailed)	.596	.569	.330	1	.675	.460	.537	.770		
	N	104	104	104	104	104	104	104	104		
Fasilitas	Pearson Correlation Sig. (2-tailed)	.698	.699	.262	.675	1	.573	.527	.815		
	N	104	104	104	104	104	104	104	104		
Ketersediaan Beasiswa	Pearson Correlation Sig. (2-tailed)	.546	.493	.548	.460	.573	1	.648	.798		
	N	104	104	104	104	104	104	104	104		
Lingkungan Sosial	Pearson Correlation Sig. (2-tailed)	.497	.393	.446	.537	.527	.648	1	.766		
	N	104	104	104	104	104	104	104	104		
Total	Pearson Correlation Sig. (2-tailed)	.819	.750	.620	.770	.815	.798	.766	1		
	N	104	104	104	104	104	104	104	104		

\*\* . Correlation is significant at the 0.01 level (2-tailed).

\* . Correlation is significant at the 0.05 level (2-tailed).

TABEL 49  
 Uji Validitas Atribut Universitas Islam Indonesia

		Correlations								
		Kelengkapan Fakultas dan Program Studi	Akreditasi	Biaya Studi	Kualitas Dosen, Mahasiswa, dan Alumni	Fasilitas	Ketersediaan Beasiswa	Lingkungan Sosial	Total	
Kelengkapan Fakultas dan Program Studi	Pearson Correlation	1	.571**	.382**	.022	.363**	.385**	.286**	.582**	
	Sig. (2-tailed)		.000	.000	.823	.000	.000	.003	.000	
Akreditasi	Pearson Correlation	.571**	1	.663**	.245**	.636**	.727**	.560**	.853**	
	Sig. (2-tailed)	.000		.000	.012	.000	.000	.000	.000	
Biaya Studi	Pearson Correlation	.382**	.663**	1	.293**	.671**	.663**	.507**	.826**	
	Sig. (2-tailed)	.000	.000		.003	.000	.000	.000	.000	
Kualitas Dosen, Mahasiswa, dan Alumni	Pearson Correlation	.022	.245**	.293**	1	.347**	.272**	.340**	.520**	
	Sig. (2-tailed)	.823	.000	.003		.000	.005	.000	.000	
Fasilitas	Pearson Correlation	.363**	.636**	.671**	.347**	1	.630**	.506**	.815**	
	Sig. (2-tailed)	.000	.000	.000	.000		.000	.000	.000	
Ketersediaan Beasiswa	Pearson Correlation	.385**	.727**	.663**	.272**	.630**	1	.586**	.822**	
	Sig. (2-tailed)	.000	.000	.000	.005	.000	.000	.000	.000	
Lingkungan Sosial	Pearson Correlation	.286**	.560**	.507**	.340**	.506**	.586**	1	.732**	
	Sig. (2-tailed)	.003	.000	.000	.000	.000	.000	.000	.000	
Total	Pearson Correlation	.582**	.853**	.826**	.520**	.815**	.822**	.732**	1	
	Sig. (2-tailed)	.000	.000	.000	.000	.000	.000	.000	.000	
	N	101	101	101	101	101	101	101	101	101

\*\* . Correlation is significant at the 0.01 level (2-tailed).


\* . Correlation is significant at the 0.05 level (2-tailed).

TABEL 50  
Uji Validitas Atribut Universitas Muhammadiyah Yogyakarta

		Correlations									
		Kelengkapan Fakultas dan Program Studi	Akreditasi	Biaya Studi	Kualitas Dosen, Mahasiswa, dan Alumni	Fasilitas	Ketersediaan Beasiswa	Lingkungan Sosial	Total		
Kelengkapan Fakultas dan Program Studi	Pearson Correlation	1	.784**	.212	.759	.741	.598	.472	.833		
	Sig. (2-tailed)		.000	.030	.000	.000	.000	.000	.000		
Akreditasi	Pearson Correlation	.784**	1	.183	.772**	.775**	.640	.378	.822		
	Sig. (2-tailed)	.000		.063	.000	.000	.000	.000	.000		
Biaya Studi	Pearson Correlation	.212	.183	1	.328**	.210	.511	.276	.513		
	Sig. (2-tailed)	.030	.063		.001	.032	.000	.005	.000		
Kualitas Dosen, Mahasiswa, dan Alumni	Pearson Correlation	.759	.772**	.328**	1	.802**	.724	.547	.900		
	Sig. (2-tailed)	.000	.000	.001		.000	.000	.000	.000		
Fasilitas	Pearson Correlation	.741	.775**	.210	.802**	1	.633	.517	.854		
	Sig. (2-tailed)	.000	.000	.032	.000		.000	.000	.000		
Ketersediaan Beasiswa	Pearson Correlation	.598	.640	.511	.724	.633	1	.479	.839		
	Sig. (2-tailed)	.000	.000	.000	.000	.000		.000	.000		
Lingkungan Sosial	Pearson Correlation	.472	.378	.276	.547	.517	.479	1	.685		
	Sig. (2-tailed)	.000	.000	.005	.000	.000	.000	.000	.000		
Total	Pearson Correlation	.833	.822	.513	.900	.854	.839	.685	1		
	Sig. (2-tailed)	.000	.000	.000	.000	.000	.000	.000	.000		
	N	104	104	104	104	104	104	104	104	104	104

\*\* . Correlation is significant at the 0.01 level (2-tailed).

\* . Correlation is significant at the 0.05 level (2-tailed).





# LAMPIRAN 4

HASIL UJI RELIABILITAS

## HASIL UJI RELIABILITAS

TABEL 51  
Hasil Uji Reliabilitas UAJY  
**Reliability Statistics**

Cronbach's Alpha	N of Items
.880	7

TABEL 52  
Hasil Uji Reliabilitas USD  
**Reliability Statistics**

Cronbach's Alpha	N of Items
.860	7

TABEL 53  
Hasil Uji Reliabilitas UKDW  
**Reliability Statistics**

Cronbach's Alpha	N of Items
.877	7

TABEL 54  
Hasil Uji Reliabilitas UPN  
**Reliability Statistics**

Cronbach's Alpha	N of Items
.873	7

TABEL 55  
Hasil Uji Reliabilitas UII  
**Reliability Statistics**

Cronbach's Alpha	N of Items
.851	7

TABEL 56  
Hasil Uji Reliabilitas UMY  
**Reliability Statistics**

Cronbach's Alpha	N of Items
.885	7

# LAMPIRAN 5

*PERCEPTUAL MAPPING*

1

# Preferensi 1

## Proximities

TABEL 57  
Case Processing Summary<sup>a</sup>

Cases					
Valid		Missing		Total	
N	Percent	N	Percent	N	Percent
103	100.0%	0	0.0%	103	100.0%

a. Euclidean Distance used

## Proxscal Goodness of Fit

TABEL 58  
Stress and Fit Measures

Normalized Raw Stress	.03850
Stress-I	.19621 <sup>a</sup>
Stress-II	.66893 <sup>a</sup>
S-Stress	.11251 <sup>b</sup>
Dispersion Accounted For (D.A.F.)	.96150
Tucker's Coefficient of Congruence	.98056

PROXSCAL minimizes Normalized Raw Stress.

a. Optimal scaling factor = 1.040.

b. Optimal scaling factor = .935.

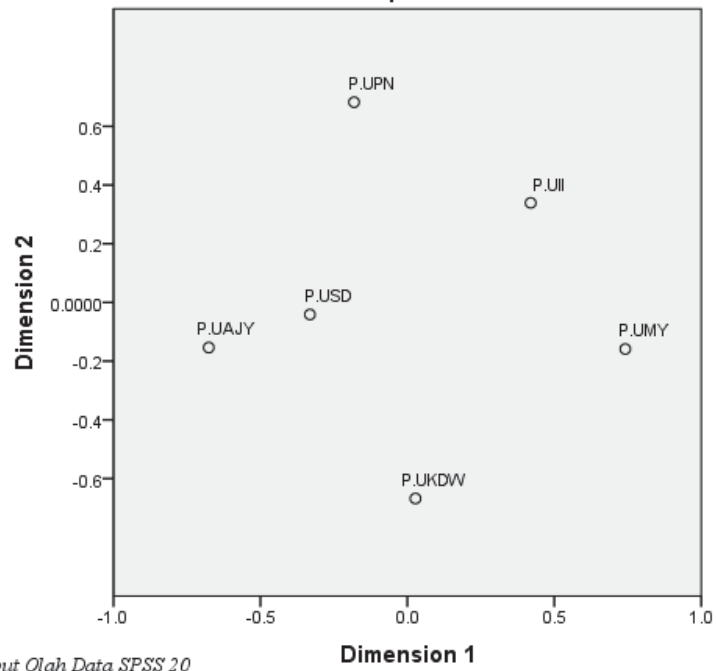
## Common Space

TABEL 59  
Final Coordinates

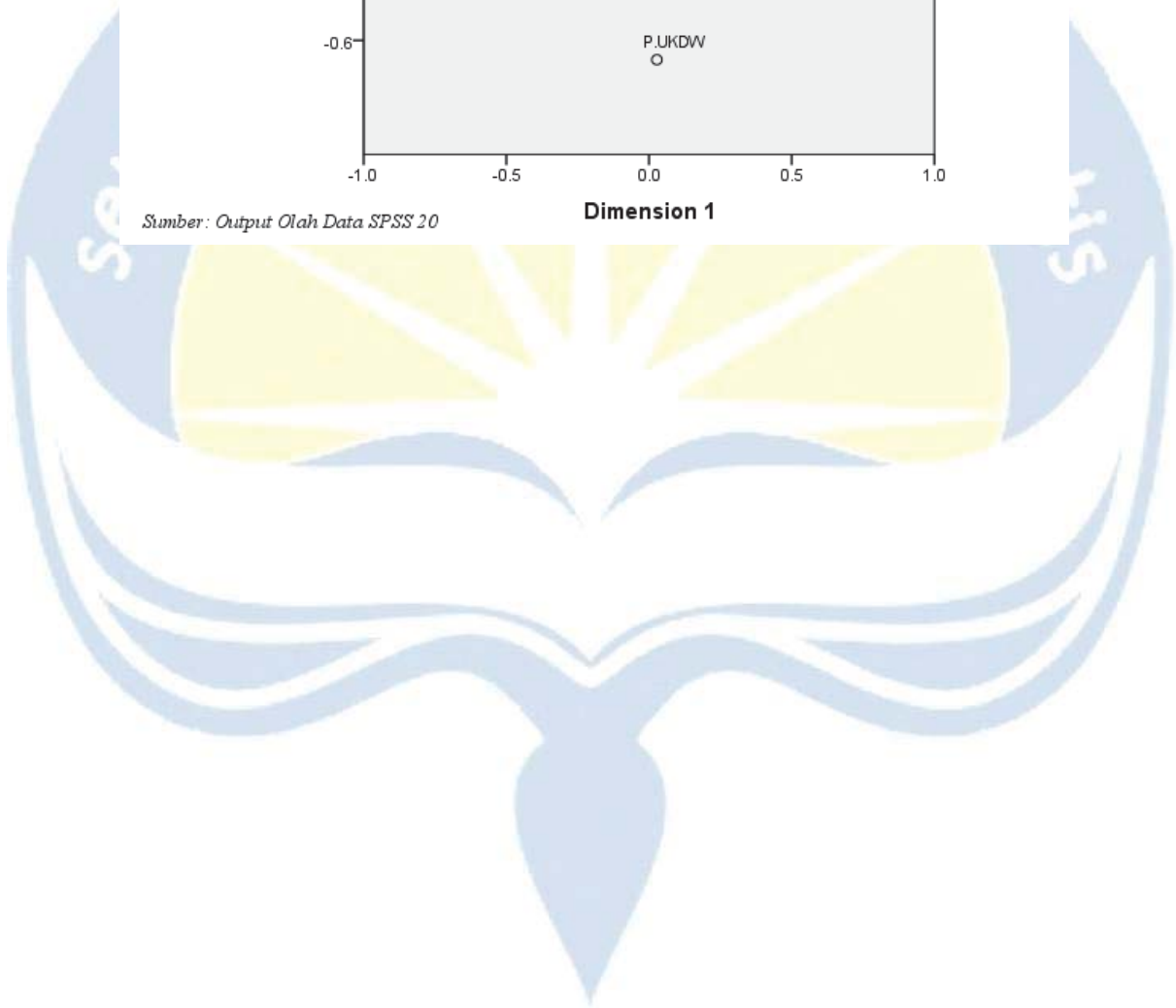
	Dimension	
	1	2
P.UAJY	-.678	-.150
P.UII	.418	.328
P.UKDW	.026	-.669
P.UMY	.743	-.155
P.UPN	-.174	.686
P.USD	-.334	-.039

GAMBAR 11

**Object Points  
Common Space**



Sumber: Output Olah Data SPSS 20



## Preferensi 2

### Proximities

TABEL 60  
Case Processing Summary<sup>a</sup>

Cases					
Valid		Missing		Total	
N	Percent	N	Percent	N	Percent
104	100.0%	0	0.0%	104	100.0%

a. Euclidean Distance used

### Proxscal

TABEL 61  
Case Processing Summary

Cases	6
Sources	1
Objects	6
Total Proximities	15 <sup>a</sup>
Proximities	Missing Proximities
	Active Proximities <sup>b</sup>
	0
	15

a. Sum of all strictly lower-triangular proximities.

b. Active proximities include all non-missing proximities.

### Goodness of Fit

TABEL 62  
Stress and Fit Measures

Normalized Raw Stress	.16703
Stress-I	.40870 <sup>a</sup>
Stress-II	.86240 <sup>a</sup>
S-Stress	.35446 <sup>b</sup>
Dispersion Accounted For (D.A.F.)	.83297
Tucker's Coefficient of Congruence	.91267

PROXSCAL minimizes Normalized Raw Stress.

a. Optimal scaling factor = 1.201.

b. Optimal scaling factor = .841.

### Common Space

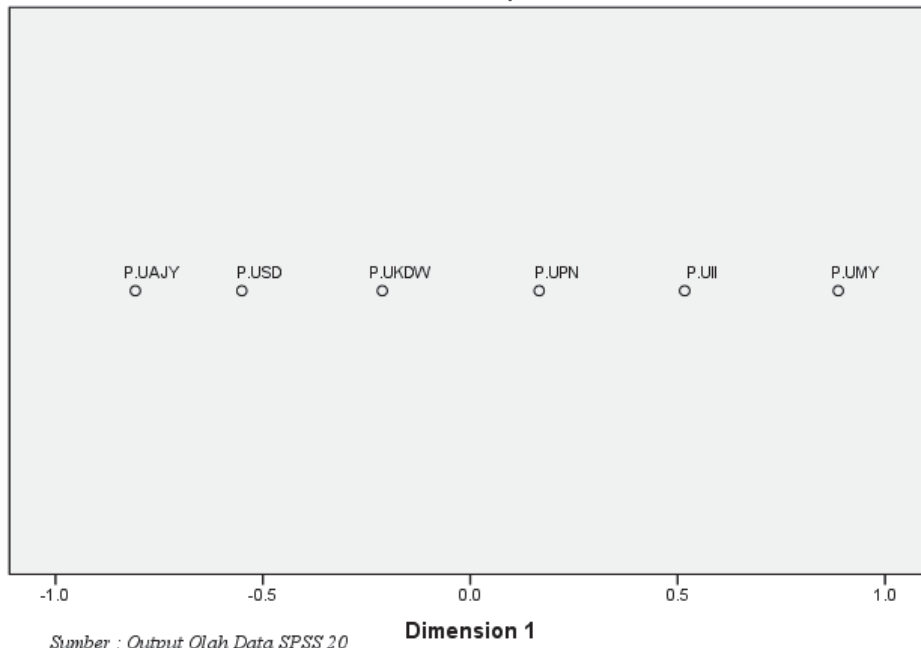
TABEL 62  
Final Coordinates

	Dimension
	1
P.UAJY	-.808
P.UII	.517
P.UKDW	-.212
P.UMY	.887
P.UPN	.166
P.USD	-.551

GAMBAR 12

Object Points

Common Space



Sumber : Output Olah Data SPSS 20

