

**PENGARUH STATUS PEMBAYARAN DIVIDEN TUNAI
TERHADAP KUALITAS LABA**
(Studi Empiris Pada Perusahaan Manufaktur Yang Terdaftar Di BEI
Tahun 2011 - 2013)

SKRIPSI

**Untuk Memenuhi Sebagian Persyaratan Mencapai
Derajat Sarjana Ekonomi (S1) Pada Program Studi Akuntansi
Fakultas Ekonomi Universitas Atma Jaya Yogyakarta**



**Disusun oleh:
ELVINA
NPM: 10 04 18497**

**FAKULTAS EKONOMI
UNIVERSITAS ATMA JAYA YOGYAKARTA
YOGYAKARTA,
MEI 2014**

SKRIPSI

**PENGARUH STATUS PEMBAYARAN DIVIDEN TUNAI
TERHADAP KUALITAS LABA**

**(Studi Empiris Pada Perusahaan Manufaktur Yang Terdaftar Di BEI
Tahun 2011 - 2013)**


Disusun oleh:

ELVINA

NPM: 10 04 18497

Telah dibaca dan disetujui oleh:

Pembimbing



Dewi Ratnaningsih, Dra.,MBA.,Akt.

16 Mei 2014

SKRIPSI

**PENGARUH STATUS PEMBAYARAN DIVIDEN TUNAI
TERHADAP KUALITAS LABA**

**(Studi Empiris Pada Perusahaan Manufaktur Yang Terdaftar Di BEI
Tahun 2011 - 2013)**

Yang dipersiapkan dan disusun oleh:

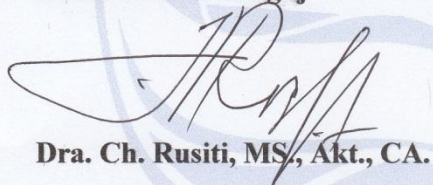
ELVINA

NPM: 10 04 18497


telah dipertahankan di depan Panitia Penguji pada tanggal 09 Juni 2014
dan dinyatakan telah memenuhi persyaratan untuk mencapai
derajat Sarjana Ekonomi (S1) pada Program Studi Akuntansi
Fakultas Ekonomi Universitas Atma Jaya Yogyakarta

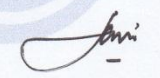
SUSUNAN PANITIA PENGUJI

Ketua Panitia Penguji


Dra. Ch. Rusiti, MS., Akt., CA.

Anggota Panitia Penguji


Drs. I Gede Siswantaya, M.Si.


Dewi Ratnaningsih, Dra., MBA., Akt.

Yogyakarta, 09 Juni 2014

a.n. Dekan Fakultas Ekonomi

Wakil Dekan I



FAKULTAS EKONOMI
A. Jatmiko Wibowo, SE., SIP., MSF.

PERNYATAAN


Saya yang bertanda tangan di bawah ini dengan sesungguhnya menyatakan bahwa skripsi dengan judul:

**PENGARUH STATUS PEMBAYARAN DIVIDEN TUNAI
TERHADAP KUALITAS LABA
(Studi Empiris Pada Perusahaan Manufaktur Yang Terdaftar Di BEI
Tahun 2011 - 2013)**

benar-benar hasil karya saya sendiri. Pernyataan, ide, maupun kutipan baik secara langsung maupun tak langsung yang bersumber dari tulisan atau ide orang lain dinyatakan secara tertulis dalam skripsi ini dalam catatan perut dan daftar pustaka. Apabila di kemudian hari terbukti bahwa saya melakukan plagiasi sebagian atau seluruhnya dari skripsi ini, maka gelar dan ijazah yang saya peroleh dinyatakan batal dan akan saya kembalikan kepada Universitas Atma Jaya Yogyakarta.

Yogyakarta, 16 Mei 2014

Yang menyatakan,



Elvina

KATA PENGANTAR

Puji syukur penulis hanturkan kehadiran Tuhan YME yang telah melimpahkan rahmat-Nya, sehingga penyusunan skripsi dengan judul **“PENGARUH STATUS PEMBAYARAN DIVIDEN TUNAI TERHADAP KUALITAS LABA (Studi Empiris Pada Perusahaan Manufaktur Yang Terdaftar Di BEI Tahun 2011 - 2013)”** ini dapat terselesaikan.


Banyak pihak yang membantu dalam penyusunan skripsi ini. Pada kesempatan ini penulis ingin menyampaikan terima kasih kepada:

1. A. Jatmiko Wibowo, SE., SIP., MSF. selaku Wakil Dekan I Fakultas Ekonomi Universitas Atma Jaya Yogyakarta.
2. Ibu Dewi Ratnaningsih, Dra.,MBA.,Akt. selaku Dosen Pembimbing yang telah membimbing dan mengarahkan penulis selama proses penulisan skripsi.
3. Bapak dan Ibu Dosen Fakultas Ekonomi Universitas Atma Jaya Yogyakarta yang telah memberikan ilmu pengetahuan kepada penulis selama menuntut ilmu di Universitas Atma Jaya Yogyakarta.
4. Seluruh karyawan Tata Usaha Fakultas Ekonomi Universitas Atma Jaya Yogyakarta atas bantuan yang telah diberikan kepada penulis.
5. Keluargaku tercinta, kedua orang tuaku Kayum dan Fransisca, kakakku Elvita dan Octavianus, dan adikku Dery Septiawan, atas kasih sayang, perhatian, dan dukungan yang diberikan kepada penulis selama kuliah hingga proses penyusunan skripsi.
6. Semua pihak yang tidak dapat disebutkan satu persatu yang telah membantu penulis dalam menyelesaikan skripsi ini.

Penulis menyadari bahwa dalam penulisan skripsi ini masih jauh dari kesempurnaan. Saran dan kritik yang membangun sangat penulis harapkan guna sempurnanya karya ini. Semoga penelitian ini dapat bermanfaat bagi pihak-pihak yang membacanya.

Yogyakarta, 16 Mei 2014

Penulis



Elvina



MOTTO DAN PERSEMBAHAN

Motto:

“Don't give up, the beginning is always the hardest” ~ Kemmy Nola

“Fall seven times, stand up eight” ~ Japanese Proverb

“Failure is inevitable. It's what you do after you've failed that matters”

When the world says, “give up!”, try it one more time ~ Author Unknown

Persembahan:

Dengan penuh syukur kupersembahkan skripsi ini untuk:

- Orang tuaku tercinta (Kayum dan Fransisca)
- Saudaraku tersayang (Elvita, Dery Septiawan, dan Octavianus)

DAFTAR ISI

	Halaman
HALAMAN JUDUL.....	i
HALAMAN PERSETUJUAN PEMBIMBING	ii
HALAMAN PENGESAHAN SKRIPSI.....	iii
HALAMAN PERNYATAAN	iv
KATA PENGANTAR	v
HALAMAN MOTTO DAN PERSEMBAHAN.....	vii
DAFTAR ISI.....	viii
DAFTAR TABEL.....	xiii
DAFTAR LAMPIRAN.....	xiv
INTISARI.....	xv
BAB I PENDAHULUAN.....	1
1.1. Latar Belakang.....	1
1.2. Rumusan Masalah	6
1.3. Tujuan Penelitian	6
1.4 Manfaat Penelitian	6
1.5. Sistematika Penulisan	7
BAB II DIVIDEN, LAPORAN KEUANGAN, KUALITAS LABA, MANAJEMEN LABA DAN PENGEMBANGAN HIPOTESIS	9
2.1. Pendanaan Perusahaan	9

2.2. Dividen	11
2.2.1. Pengertian Dividen	11
2.2.2. Jenis-Jenis Dividen	12
2.2.3. Ketentuan Pembagian Dividen Berdasarkan Undang- Undang Republik Indonesia Nomor 40 Tahun 2007	13
2.2.4. Prosedur Standar Pembagian Dividen	14
2.2.5. Kebijakan Dividen	15
2.2.5.1. Faktor-Faktor yang Mempengaruhi Kebijakan Dividen.....	15
2.2.5.2. Teori Kebijakan Dividen.....	18
2.2.5.3. Dividen dan Teori Keagenan	21
2.3. Laporan Keuangan	25
2.4. Kualitas Laba	26
2.4.1. Pengertian Kualitas Laba.....	26
2.4.2. Manfaat Laba yang Berkualitas	26
2.4.3. Pengukuran Kualitas Laba.....	27
2.5. Manajemen Laba	30
2.5.1. Pengertian Manajemen Laba	30
2.5.2. Motivasi Praktek Manajemen Laba.....	30
2.5.3. Pola Manajemen Laba	32
2.5.4. Manajemen Laba Akrual dan Manajemen Laba Riil.....	33
2.6. Penelitian Terdahulu	37
2.7. Pengembangan Hipotesis.....	41

BAB III METODE PENELITIAN.....	44
3.1. Populasi dan Pemilihan Sampel Penelitian.....	44
3.2. Jenis dan Teknik Pengumpulan Data.....	45
3.3. Definisi Operasional dan Pengukuran Variabel Penelitian	46
1. Variabel dependen	46
2. Variabel independen	48
3. Variabel kontrol	49
3.4. Metode Analisis Data	50
1. Statistik Deskriptif.....	50
2. Analisis Regresi Berganda.....	51
a. Uji Normalitas	51
b. Uji Asumsi Klasik.....	51
1. Uji Heterokedastisitas	51
2. Uji Autokorelasi	52
3. Uji Multikolinearitas	53
c. Model Regresi Berganda.....	53
d. Pengujian Hipotesis	54
1. Uji Parsial (Uji t statistik)	54
2. Uji Koefisien Determinasi (R^2).....	54
3. Uji Pengaruh Simultan (Uji F statistik).....	55
e. Kriteria Penerimaan Hipotesis Pertama	55
2. Uji Beda Dua Sampel Independen.....	56
a. Uji Normalitas	56

b. Rumus Uji Beda Dua Sampel Independen	56
c. Kriteria Penerimaan Hipotesis Kedua.....	57
BAB IV HASIL DAN PEMBAHASAN	58
4.1. Deskripsi Objek Penelitian	58
4.2. Analisis Data.....	59
1. Statistik Deskriptif	59
2. Analisis Regresi Berganda	60
a. Uji Normalitas.....	60
b. Uji Asumsi Klasik.....	61
1. Uji Heterokedastisitas	61
2. Uji Autokorelasi	63
3. Uji Multikolinearitas	63
c. Hasil Analisis Regresi Berganda.....	64
d. Pengujian Hipotesis (Analisis Regresi Berganda)	65
1. Uji Parsial (Uji T).....	65
2. Uji Koefisien Determinasi (R^2).....	65
3. Uji Pengaruh Simultan (F Test)	66
3. Uji Beda Dua Sampel Independen.....	66
a. Uji Normalitas.....	66
b. Hasil Uji Beda Dua Sampel Independen	68
4.3. Pembahasan	68
BAB V PENUTUP	70
5.1 Simpulan	70

5.2. Keterbatasan Penelitian 70

DAFTAR PUSTAKA

LAMPIRAN-LAMPIRAN



DAFTAR TABEL

	Halaman
Tabel 3.1 Pengambilan Keputusan Uji <i>Durbin-Watson (DW-Test)</i>	53
Tabel 4.1 Pemilihan Sampel	58
Tabel 4.2 Hasil Analisis Deskriptif Variabel	59
Tabel 4.3. Hasil Uji Normalitas Data Variabel Regresi Berganda	61
Tabel 4.4 Hasil Uji Heterokedastisitas	62
Tabel 4.5 Hasil Uji Autokorelasi	63
Tabel 4.6 Hasil Uji Multikolinearitas	64
Tabel 4.7 Hasil Analisis Regresi Berganda	64
Tabel 4.8 Hasil Uji Normalitas Variabel Kualitas Laba	67
Tabel 4.9 Hasil Uji Beda Dua Sampel Independen.....	68

DAFTAR LAMPIRAN

Lampiran I Daftar Perusahaan Sampel

Lampiran II Status Pembayaran Dividen Tunai

Lampiran III Daftar *Abnormal Cash Flow* Perusahaan Sampel

Lampiran IV Daftar Data Variabel Uji Regresi Berganda

Lampiran V Output SPSS 20



PENGARUH STATUS PEMBAYARAN DIVIDEN TUNAI TERHADAP KUALITAS LABA

**(Studi Empiris Pada Perusahaan Manufaktur Yang Terdaftar Di BEI
Tahun 2011 - 2013)**

Disusun oleh:

ELVINA

NPM: 10 04 18497

Pembimbing

Dewi Ratnaningsih, Dra.,MBA.,Akt.

Intisari

Dividen memiliki peran penting dalam mengurangi konflik keagenan. Disisi lain, pembayaran dividen menyebabkan penurunan jumlah pendanaan internal sehingga mendorong perusahaan mencari pendanaan eksternal yang relevan. Pendanaan eksternal menimbulkan pengawasan pihak eksternal terhadap perusahaan. Hal ini akan mengurangi kemungkinan pihak manajemen melaporkan laba yang direkayasa, sehingga laba yang dihasilkan lebih berkualitas. Dalam penelitian ini, kualitas laba diukur dengan proksi arus kas kegiatan operasi abnormal.

Penelitian ini bertujuan untuk menguji pengaruh status pembayaran dividen tunai terhadap kualitas laba perusahaan dan untuk menguji apakah perusahaan yang melakukan pembayaran dividen tunai memiliki kualitas laba yang lebih baik bila dibandingkan dengan perusahaan yang tidak melakukan pembayaran dividen tunai. Penelitian ini menggunakan sampel perusahaan manufaktur yang terdaftar di BEI selama tahun 2011-2013. Dengan metode purposive sampling, diperoleh sampel sebanyak 271 perusahaan. Teknik analisis data yang digunakan adalah statistik deskriptif, uji normalitas, uji asumsi klasik, analisis regresi berganda, koefisien determinasi, uji F-statistik, dan uji t-statistik, dan uji beda dua sampel independen.

Berdasarkan pengujian hipotesis, terbukti bahwa status pembayaran dividen tunai berpengaruh positif terhadap kualitas laba dan perusahaan yang melakukan pembayaran dividen tunai memiliki kualitas laba yang lebih baik dibandingkan perusahaan yang tidak melakukan pembayaran dividen tunai.

Kata kunci: kualitas laba, *abnormal cash flow*, dividen tunai