

MOTIF DAN KEPUASAN PESERTA KUIS KEBANGSAAN DALAM MENGIKUTI
PROGRAM ACARA KUIS KEBANGSAAN RCTI

(Studi Deskriptif Kuantitatif Terhadap *Followers Twitter @KuisKebangsaan*)



SKRIPSI

Diajukan Sebagai Syarat Memperoleh

Gelar Sarjana Ilmu Komunikasi (S.I.Kom)

oleh

Ruth Alvoncia Hernawan

100903997

Dosen Pembimbing : Drs. M. Antonius Birowo, MA, Ph.D

PROGRAM STUDI ILMU KOMUNIKASI

FAKULTAS ILMU SOSIAL DAN ILMU POLITIK

UNIVERSITAS ATMA JAYA YOGYAKARTA

2014

HALAMAN PERSETUJUAN

MOTIF DAN KEPUASAN PESERTA KUIS KEBANGSAAN DALAM MENGIKUTI
PROGRAM ACARA KUIS KEBANGSAAN RCTI

(Studi Deskriptif Kuantitatif Terhadap *Followers Twitter @KuisKebangsaan*)



SKRIPSI


Disusun Guna Melengkapi Tugas Akhir Untuk Memenuhi Syarat Mencapai Gelar
S.I.Kom pada Program Studi Ilmu Komunikasi

disusun oleh :

Ruth Alvoncia Hernawan

No. Mhs : 100903997

disetujui oleh :



Drs. M. Antonius Birowo, M.A., Ph.D

Dosen Pembimbing

PROGRAM STUDI ILMU KOMUNIKASI
FAKULTAS ILMU SOSIAL DAN ILMU POLITIK
UNIVERSITAS ATMA JAYA YOGYAKARTA

2014

HALAMAN PENGESAHAN

Judul Skripsi : MOTIF DAN KEPUASAN PESERTA KUIS KEBANGSAAN DALAM MENGIKUTI PROGRAM ACARA KUIS KEBANGSAAN RCTI (Studi Deskriptif Kuantitatif Terhadap *Followers Twitter @KuisKebangsaan*)

Penyusun : Ruth Alvoncia Hernawan

NIM : 100903997

Telah diuji dan dipertahankan pada Sidang Ujian Skripsi yang diselenggarakan pada

Hari / Tanggal : Selasa, 26 Agustus 2014

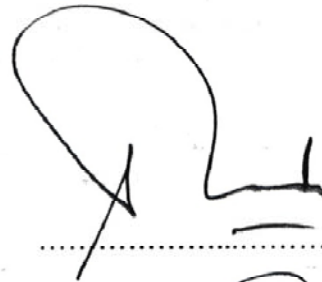
Pukul : 11.30

Tempat : Ruang Pendadaran II

TIM PENGUJI


Bonaventura Satya Bharata, SIP., M.Si.

Penguji Utama



Drs. M. Antonius Birowo, M.A., Ph.D


Penguji I



UNIVERSITAS ATMA JAYA YOGYAKARTA
FAKULTAS SOSIAL DAN ILMU PEKERJAAN

Yohanes Widodo, S.Sos, M.Sc.

Penguji II



HALAMAN PERNYATAAN

Saya yang bertandatangan di bawah ini :

Nama : Ruth Alvoncia Hernawan

Nomor Mahasiswa : 100903997

Program Studi : Ilmu Komunikasi

Judul Skripsi : MOTIF DAN KEPUASAN PESERTA KUIS KEBANGSAAN
DALAM MENGIKUTI PROGRAM ACARA KUIS KEBANGSAAN RCTI (Studi
Deskriptif Kuantitatif Terhadap *Followers Twitter @KuisKebangsaan*)

Menyatakan dengan sesungguhnya bahwa hasil penelitian ini benar-benar saya kerjakan sendiri.

Penelitian ini bukan merupakan plagiarisme, pencurian hasil karya milik orang lain, hasil kerja orang lain untuk kepentingan saya karena hubungan material maupun non- material, ataupun segala kemungkinan lain yang pada hakekatnya bukan merupakan karya psaya secara orisinil dan otentik.

Bila kemudian hari diduga kuat ada ketidaksesuaian fakta dengan kenyataan ini, saya bersedia diproses oleh Fakultas dan dibentuk untuk melakukan verifikasi dengan sanksi terberat berupa pembatalan kelulusan.

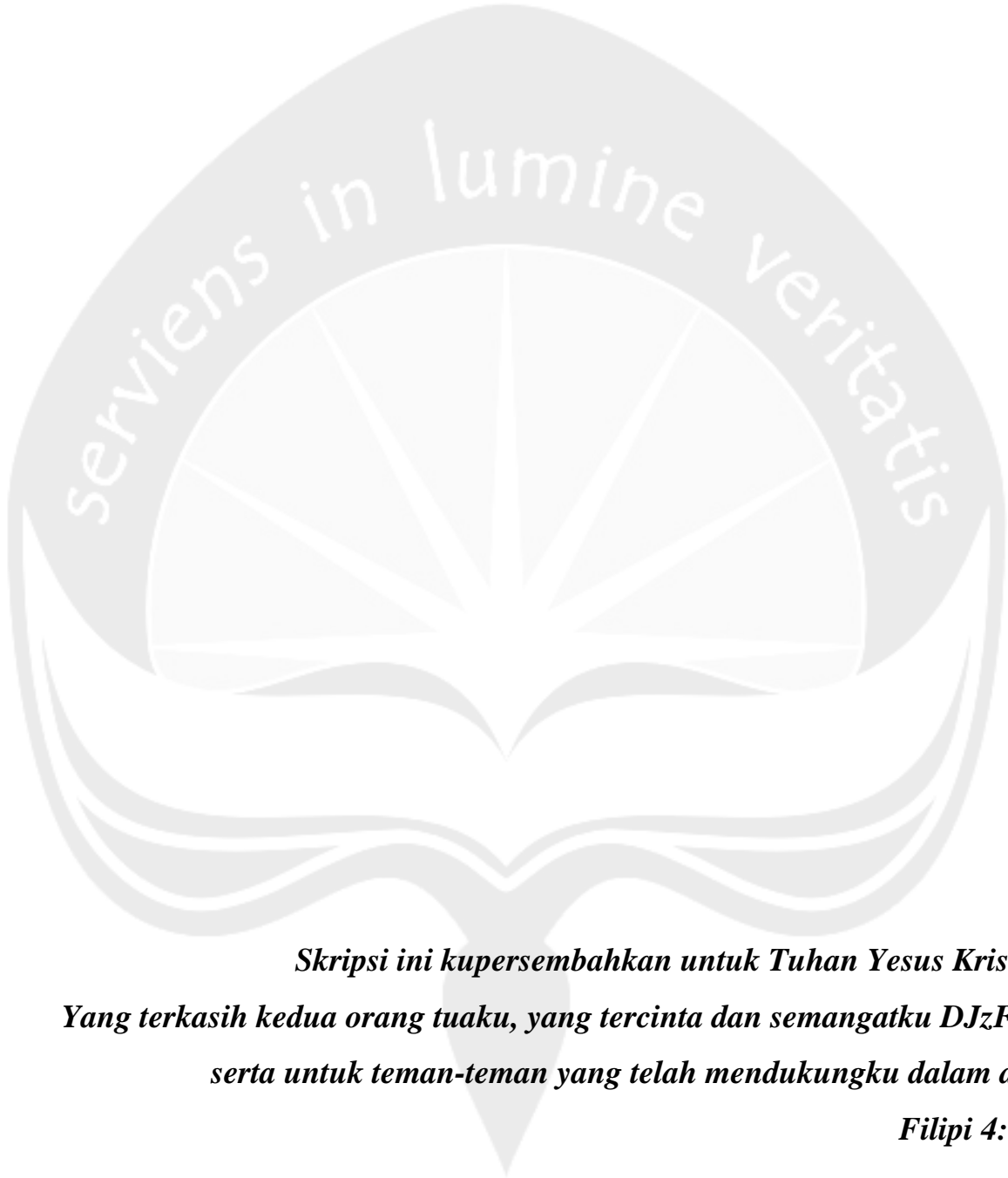
Pernyataan ini saya buat dengan kesadaran sendiri dan tidak atas tekanan ataupun paksaan dari pihak maupun demi menegakkan integritas akademik di institusi ini.

Yogyakarta, Agustus .2014

Ruth Alvoncia Hernawan



HALAMAN PERSEMBAHAN



*Skripsi ini kupersembahkan untuk Tuhan Yesus Kristus
Yang terkasih kedua orang tuaku, yang tercinta dan semangatku DJzFH,
serta untuk teman-teman yang telah mendukungku dalam doa*

Filipi 4: 13

HALAMAN MOTTO

Amsal 1 : 7

**- TAKUT AKAN TUHAN ADALAH PERMULAAN
PENGETAHUAN, TETAPI ORANG BODOH MENGHINA
HIKMAT DAN DIDIKAN -**

Yesaya 41 : 10

*Janganlah takut, sebab AKU menyertai engkau;
Janganlah bimbang sebab AKU ini Allahmu;
AKU akan meneguhkan, bahkan akan menolong Engkau
AKU akan memegang engkau,
dengan tangan kananKU yang membawa kemenangan*

Filipi 4 : 13

*Segala perkara dapat kutanggung di dalam Dia yang memberi kekuatan
kepadaku*

KATA PENGANTAR

Puji dan syukur penulis panjatkan kehadirat Tuhan Yesus Kristus, karena anugerahNYA yang begitu besar, penulis dapat menyelesaikan laporan penelitian skripsi ini dengan sebaik-baiknya. Dalam skripsi berjudul Motif dan Kepuasan Peserta Kuis Kebangsaan Dalam Mengikuti Program Acara Kuis Kebangsaan RCTI Persembahkan WIN-HT dan Partai Hanura (Studi Deskriptif Kuantitatif Terhadap *followers Twitter @KuisKebangsaan*) ini, penulis mencoba memaparkan deskripsi mengenai motif dan kepuasan peserta Kuis Kebangsaan dalam mengikuti program acara tersebut. Dengan penelitian ini diharapkan dapat membuka wawasan kita terkait motif dan kepuasan masyarakat dengan adanya kuis ini. Laporan skripsi ini disusun sebagai syarat untuk mencapai gelar S1 pada Program Studi Ilmu Komunikasi Universitas Atma Jaya Yogyakarta.

Dalam penyusunan laporan ini penulis banyak mendapatkan saran, dorongan serta bimbingan dari berbagai pihak yang turut memberi pencerahan kepada penulis untuk menyelesaikan penelitian ini sejak dari penyusunan proposal, pelaksanaan hingga penyusunan laporan. Sungguh pengalaman yang berharga bagi penulis dapat melaksanakan kegiatan ini sekaligus sebagai pengalaman untuk terus dapat berkarya melalui penelitian serupa. Oleh karena itu dengan segala hormat, penulis mengucapkan terima kasih kepada :

1. Drs. M. Antonius Birowo, MA, Ph.D selaku Dosen Pembimbing Penulisan Skripsi
2. Kedua orang tua yang selalu memberikan dukungan dan doanya
3. Seluruh teman-teman sekerja di dalam pelayanan, anggota VBT, Om Hezky Vdk, Melita, Tri, Onni, Daniel, Mikha, Sarra, Jovita, Febe, Ade yang telah mendoakan dan

terus mendukung penulis menyelesaikan skripsi ini. Terimakasih untuk doa yang luar biasa.

4. Teman-teman KKN 64 UAJY kelompok 17 , Padukuhan Pudak (Putri, Martin, CJ, Bang Hendrik, Helga, Dimas, Mas Nugroho, Pipin) , terimakasih karena telah menjalin kekeluargaan selama satu bulan dan memberi dukungan saya untuk menyelesaikan skripsi ini.
5. Seluruh teman-teman seperjuangan Pamela, Lili, Vera, Ela, Dita, Arin, Petris yang telah bersama-sama berjuang untuk menyelesaikan skripsi ini.
6. Semua pihak yang mungkin tidak bisa disebutkan satu persatu yang telah terlibat banyak membantu sehingga tugas akhir ini dapat diselesaikan.

Dalam penulisan laporan ini, penulis menyadari masih banyak kekurangan yang dibuat baik yang disengaja maupun tidak. Untuk itu penulis memohon maaf atas segala kekurangan tersebut. Penulis juga menyediakan ruang bagi para pembaca untuk memberikan kritik dan saran untuk masukan bagi penulis.

Demikian yang dapat penulis sampaikan, semoga makalah ini dapat berguna bagi para pembaca. Sekian dan terimakasih.

Yogyakarta, Agustus 2014

Penulis

DAFTAR ISI

Halaman Judul	i
Halaman Persetujuan	ii
Halaman Pengesahan	iii
Halaman pernyataan	iv
Halaman persembahan	v
Halaman motto.....	vi
Kata pengantar	vii
Daftar isi	ix
Daftar tabel.....	xi
Daftar diagram	xiv
Daftar gambar	xv
BAB I – PENDAHULUAN.....	
A. Latar belakang.....	1
B. Rumusan masalah	4
C. Tujuan penelitian	4
D. Manfaat penelitian	4
E. Kerangka teori	5
F. Kerangka konsep	12
G. Hipotesis	16
H. Definisi operasional	17
I. Metodologi penelitian	21
a. Jenis penelitian.....	21
b. Metode penelitian.....	23
c. Subyek penelitian.....	23
d. Populasi dan sampel.....	25
e. Teknik pengumpulan data.....	25
f. Teknik analisis data.....	25
J. Validitas dan reliabilitas	28
a. Validitas	28
b. Reliabilitas	29
BAB II – DESKRIPSI OBYEK PENELITIAN	

A. Deskripsi Obyek Penelitian.....	30
B. <i>Mind map</i>	30
C. Gambaran umum.....	31
a. RCTI	31
b. Kuis kebangsaan dan pelanggarannya	35
BAB III – DESKRIPSI DAN ANALISIS HASIL PENELITIAN	
A. Hasil uji validitas	46
B. Hasil uji reliabilitas	50
C. Deskripsi data responden	52
D. Data terkait motif (<i>Gratification Sought</i>)	57
E. Data terkait kepuasan (<i>Gratification Obtained</i>)	69
F. Tabulasi silang	81
G. Uji t-test	114
H. Hasil uji mean	118
I. Pembahasan	124
BAB IV – KESIMPULAN DAN SARAN	
A. Kesimpulan	139
B. Saran	141
Daftar pustaka	
Daftar lampiran	

Daftar Tabel

Tabel 3.1 hasil uji validitas motif informasi	48
Tabel 3.2 hasil uji validitas motif identitas pribadi.....	48
Tabel 3.3 hasil uji validitas motif integrasi dan interaksi sosial	48
Tabel 3.4 hasil uji validitas motif hiburan	48
Tabel 3.5 hasil uji validitas kepuasan informasi	49
Tabel 3.6 hasil uji validitas kepuasan identitas pribadi	49
Tabel 3.7 hasil uji validitas kepuasan integrasi dan interaksi sosial.....	49
Tabel 3.8 hasil uji validitas kepuasan hiburan	49
Tabel 3.9 hasil uji reliabilitas.....	51
Tabel 3.10 data jumlah responden berdasarkan jenis kelamin	52
Tabel 3.11 data jumlah responden berdasarkan usia	54
Tabel 3.12 data jumlah responden berdasarkan pekerjaan	55
Tabel 3.13 data jumlah responden berdasarkan pendidikan terakhir.....	56
Tabel 3.14 interval kelas motif informasi	59
Tabel 3.15 jumlah kategori motif informasi	60
Tabel 3.16 interval kelas motif identitas pribadi	62
Tabel 3.17 jumlah kategori motif identitas pribadi.....	62
Tabel 3.18 interval kelas motif integrasi dan interaksi sosial	65
Tabel 3.19 jumlah kategori motif integrasi dan interaksi sosial	65
Tabel 3.20 interval kelas motif hiburan	68
Tabel 3.21 jumlah kategori motif hiburan	68
Tabel 3.22 interval kelas kepuasan informasi.....	71
Tabel 3.23 jumlah kategori kepuasan informasi	71
Tabel 3.24 interval kelas kepuasan identitas pribadi	74

Tabel 3.25 jumlah kategori kepuasan identitas pribadi	74
Tabel 3.26 interval kelas kepuasan integrasi dan interaksi sosial.....	77
Tabel 3.27 jumlah kategori kepuasan integrasi dan interaksi sosial.....	77
Tabel 3.28 interval kelas kepuasan hiburan.....	80
Tabel 3.29 jumlah kategori kepuasan hiburan	80
Tabel 3.30 Tabulasi silang GS informasi berdasarkan usia.....	82
Tabel 3.31 Tabulasi silang GO informasi berdasarkan usia	82
Tabel 3.32 Tabulasi silang GS identitas pribadi berdasarkan usia	84
Tabel 3.33 Tabulasi silang GO identitas pribadi berdasarkan usia.....	85
Tabel 3.34 Tabulasi silang GS integrasi dan interaksi sosial berdasarkan usia.....	86
Tabel 3.35 Tabulasi silang GO integrasi dan interaksi sosial berdasarkan usia	87
Tabel 3.36 Tabulasi silang GS hiburan berdasarkan usia	88
Tabel 3.37 Tabulasi silang GO hiburan berdasarkan usia	89
Tabel 3.38 Tabulasi silang GS informasi berdasarkan jenis kelamin.....	90
Tabel 3.39 Tabulasi silang GO informasi berdasarkan jenis kelamin	91
Tabel 3.40 Tabulasi silang GS identitas pribadi berdasarkan jenis kelamin	92
Tabel 3.41 Tabulasi silang GO identitas pribadi berdasarkan jenis kelamin.....	93
Tabel 3.42 Tabulasi silang GS integrasi dan interaksi sosial berdasarkan jenis kelamin.....	94
Tabel 3.43 Tabulasi silang GO integrasi dan interaksi sosial berdasarkan jenis kelamin	95
Tabel 3.44 Tabulasi silang GS hiburan berdasarkan jenis kelamin	96
Tabel 3.45 Tabulasi silang GO hiburan berdasarkan jenis kelamin	97
Tabel 3.46 Tabulasi silang GS informasi berdasarkan pekerjaan	98
Tabel 3.47 Tabulasi silang GO informasi berdasarkan pekerjaan	99
Tabel 3.48 Tabulasi silang GS identitas pribadi berdasarkan pekerjaan	100
Tabel 3.49 Tabulasi silang GO identitas pribadi berdasarkan pekerjaan.....	101

Tabel 3.50 Tabulasi silang GS integrasi dan interaksi sosial berdasarkan pekerjaan.....	102
Tabel 3.51 Tabulasi silang GO integrasi dan interaksi sosial berdasarkan pekerjaan	103
Tabel 3.52 Tabulasi silang GS hiburan berdasarkan pekerjaan	104
Tabel 3.53 Tabulasi silang GO hiburan berdasarkan pekerjaan	105
Tabel 3.54 Tabulasi silang GS informasi berdasarkan pendidikan terakhir	106
Tabel 3.55 Tabulasi silang GO informasi berdasarkan pendidikan terakhir	107
Tabel 3.56 Tabulasi silang GS identitas pribadi berdasarkan pendidikan terakhir.....	108
Tabel 3.57 Tabulasi silang GO identitas pribadi berdasarkan pendidikan terakhir.....	109
Tabel 3.58 Tabulasi silang GS integrasi dan interaksi sosial berdasarkan pendidikan	110
Tabel 3.59 Tabulasi silang GO integrasi dan interaksi sosial berdasarkan pendidikan.....	111
Tabel 3.60 Tabulasi silang GS hiburan berdasarkan pendidikan terakhir	112
Tabel 3.61 Tabulasi silang GO hiburan berdasarkan pendidikan terakhir.....	113
Tabel 3.62 Hasil uji t-test GS dan GO informasi.....	115
Tabel 3.63 Hasil uji t-test GS dan GO identitas pribadi	116
Tabel 3.64 Hasil uji t-test GS dan GO integrasi dan interaksi sosial.....	117
Tabel 3.65 Hasil uji t-test GS dan GO hiburan.....	117
Tabel 3.66 Hasil uji mean GS	119
Tabel 3.67 Hasil uji mean GO	121
Tabel 3.68 Perbandingan skor <i>mean</i> GS dan GO	122

DAFTAR DIAGRAM

Diagram 1.1 Model <i>Expectancy Values</i>	8
Diagram 1.2 Variabel penelitian	16
Diagram 2.1 Peta pemikiran obyek penelitian	30
Diagram 3.1 Data responden berdasarkan jenis kelamin.....	53
Diagram 3.2 Data responden berdasarkan usia.....	54
Diagram 3.3 Data responden berdasarkan pekerjaan.....	56
Diagram 3.4 Data responden berdasarkan pendidikan terakhir	57
Diagram 3.5 Jumlah kategori motif informasi.....	60
Diagram 3.6 Jumlah kategori motif identitas pribadi	63
Diagram 3.7 Jumlah kategori motif integrasi dan interaksi sosial.....	66
Diagram 3.8 Jumlah kategori motif hiburan	69
Diagram 3.9 Jumlah kategori kepuasan informasi	72
Diagram 3.10 Jumlah kategori kepuasan identitas pribadi	75
Diagram 3.11 Jumlah kategori kepuasan integrasi dan interaksi sosial.....	78
Diagram 3.12 Jumlah kategori kepuasan hiburan.....	81

DAFTAR GAMBAR

Gambar 2.1 Tanggapan Kuis Kebangsaan terhadap komplain peserta.....	41
Gambar 2.2 Bukti hadiah yang telah sampai ke peserta	42
Gambar 2.3 Tanggapan Kuis Kebangsaan terhadap komplain peserta.....	43
Gambar 2.4 Beragam komentar dari masyarakat.....	44
Gambar 2.5 Tanggapan Kuis Kebangsaan terhadap komplain peserta	45

