

BAB 6

KESIMPULAN DAN SARAN

6.1. Kesimpulan

Berdasarkan hasil penelitian dan perhitungan yang telah dilakukan, maka dapat diambil beberapa kesimpulan sebagai berikut:

- a. Berdasarkan analisis pasar, peramalan produksi susu setiap tahun meningkat terutama untuk susu evaporasi serta adanya pangsa pasar yang menerima hasil produksi sehingga investasi ini layak dilakukan.
- b. Berdasarkan analisis teknis untuk investasi penambahan mesin evaporasi layak dilakukan. Hal ini terlihat dari jumlah produksi yang diramalkan berada di bawah kapasitas produksi kedua alternatif mesin evaporator. Luas area yang disediakan juga mencukupi untuk kebutuhan ruangan kedua alternatif mesin evaporator.
- c. Berdasarkan perhitungan *Net Present Value* untuk alternatif mesin I adalah Rp 14.852.776.295,00, sedangkan untuk alternatif mesin II adalah Rp 14.325.962.451,00. *Present Value* bernilai positif, maka investasi penggantian mesin layak dilakukan.
- d. Berdasarkan perhitungan menggunakan metode *Payback Period* untuk mencari periode pengembalian modal, untuk alternatif mesin I adalah 1,67 tahun, sedangkan untuk alternatif mesin II adalah 2,19 tahun. Waktu ini lebih kecil dari umur proyeksi analisis kelayakan yang direncanakan yaitu 7 tahun, maka investasi penggantian mesin layak dilakukan.

- e. Berdasarkan nilai titik impas (*Break Even Point*) setiap tahun volume produksi susu sudah diatas hasil perhitungan BEP, maka investasi penambahan mesin layak dilakukan.
- f. Analisis lingkungan dapat disimpulkan bahwa limbah dapat diolah dan tidak membahayakan. Pembuatan RKL dan RPL dilakukan adalah sebagai penunjang analisis investasi ini.
- g. Analisis kelayakan keseluruhan investasi pengadaan mesin layak dilakukan melihat masih terbukanya peluang pasar bagi produk susu evaporasi serta dari sudut pandang teknis, finansial maupun lingkungan mendukung dilakukannya investasi pengadaan mesin tersebut.

6.2. Saran

Penulis memberikan usulan kepada GKSI Boyolali untuk melakukan rencana investasi penambahan mesin evaporasi, karena keuntungan yang dihasilkan lebih besar daripada hanya memproduksi susu segar dingin serta dapat mengurangi biaya pengiriman. Penambahan mesin evaporasi disarankan menggunakan merk APV karena memiliki kapasitas produksi yang besar, keuntungan (*Net Present Value*) yang lebih besar dan periode pengembalian modal investasi (*Payback Period*) yang lebih cepat dibandingkan dengan jenis mesin evaporator merk Ayton.

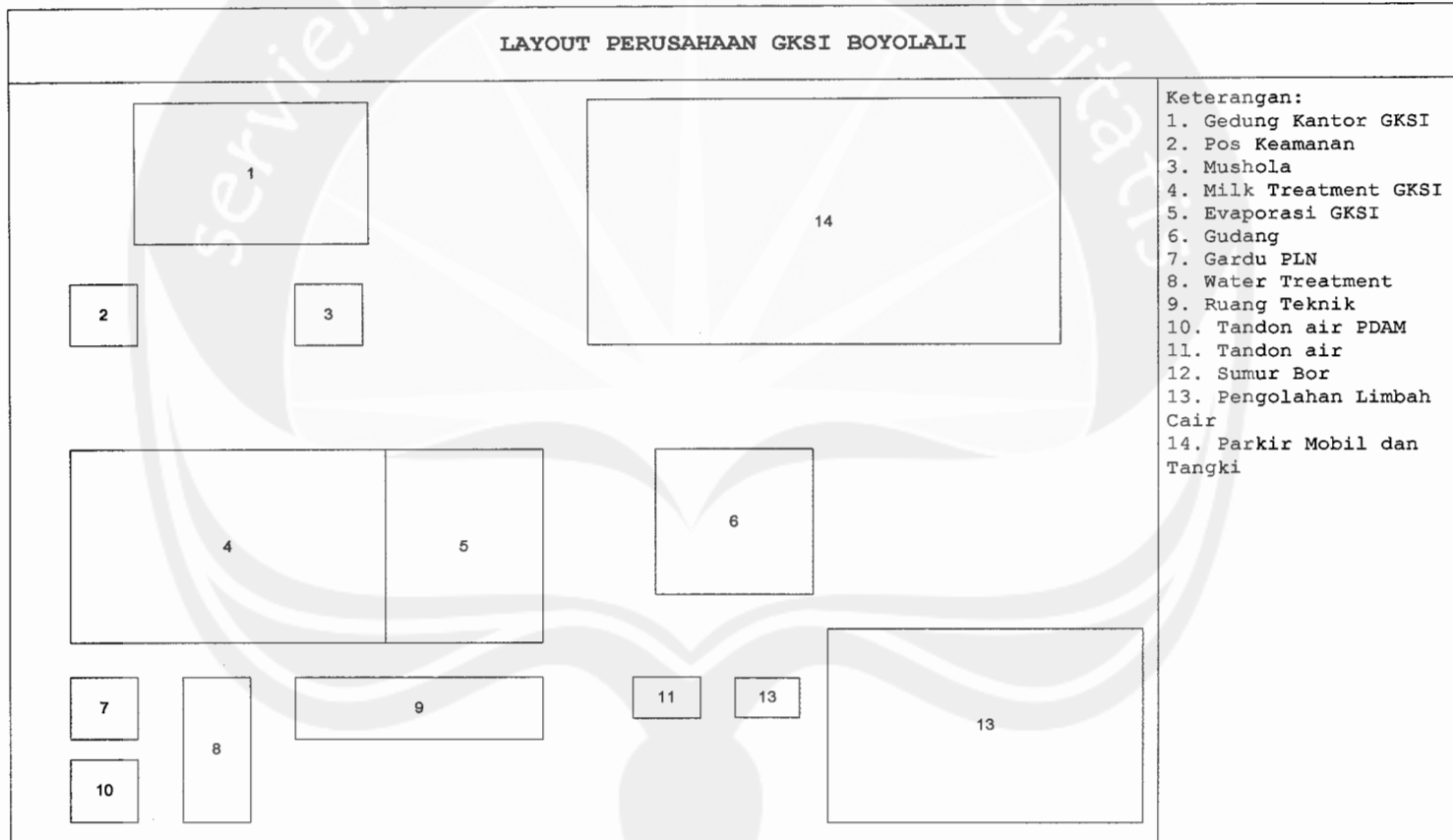
DAFTAR PUSTAKA

- DeGarmo, E.P., dkk, 2001, "Ekonomi Teknik", Engineering Economy Tenth Edition, Prentice Hall Inc., New Jersey.
- Gesti, A.L, 2006, Analisis Kelayakan Investasi Unit Demineralisasi di PT. Styrimdo Mono Indonesia, UAJY, Yogyakarta.
- Giatman, M., 2006, Ekonomi Teknik, PT. Raja Grafindo Persada, Jakarta.
- Halim, A., 2003, "Analisis Investasi", Penerbit Salemba Empat, Jakarta.
- Ilyas, B., W., dan Burton, R., 2004, Hukum Pajak, Salemba Empat, Jakarta.
- Pujawan, I Nyoman, 2003, "Ekonomi Teknik", Ed. 1, Penerbit Guna Widya, Surabaya.
- Puspitasari, M.F, 2006, Analisis Kelayakan Pembuatan Taman Bermain di Kebun Raya dan Kebun Binatang Gembira Loka, UAJY, Yogyakarta.
- Suharto, Iman, 2002, "Studi Kelayakan Proyek Industri", Erlangga, Jakarta.
- Sutojo, S., 2002, "Studi Kelayakan Proyek", Konsep, Teknik & Kasus, PT. Damar Mulia Pustaka, Jakarta.



Lampiran

Lampiran 1
Layout GKSI Boyolali



Lampiran 2
Aliran Kas Mesin Alternatif I

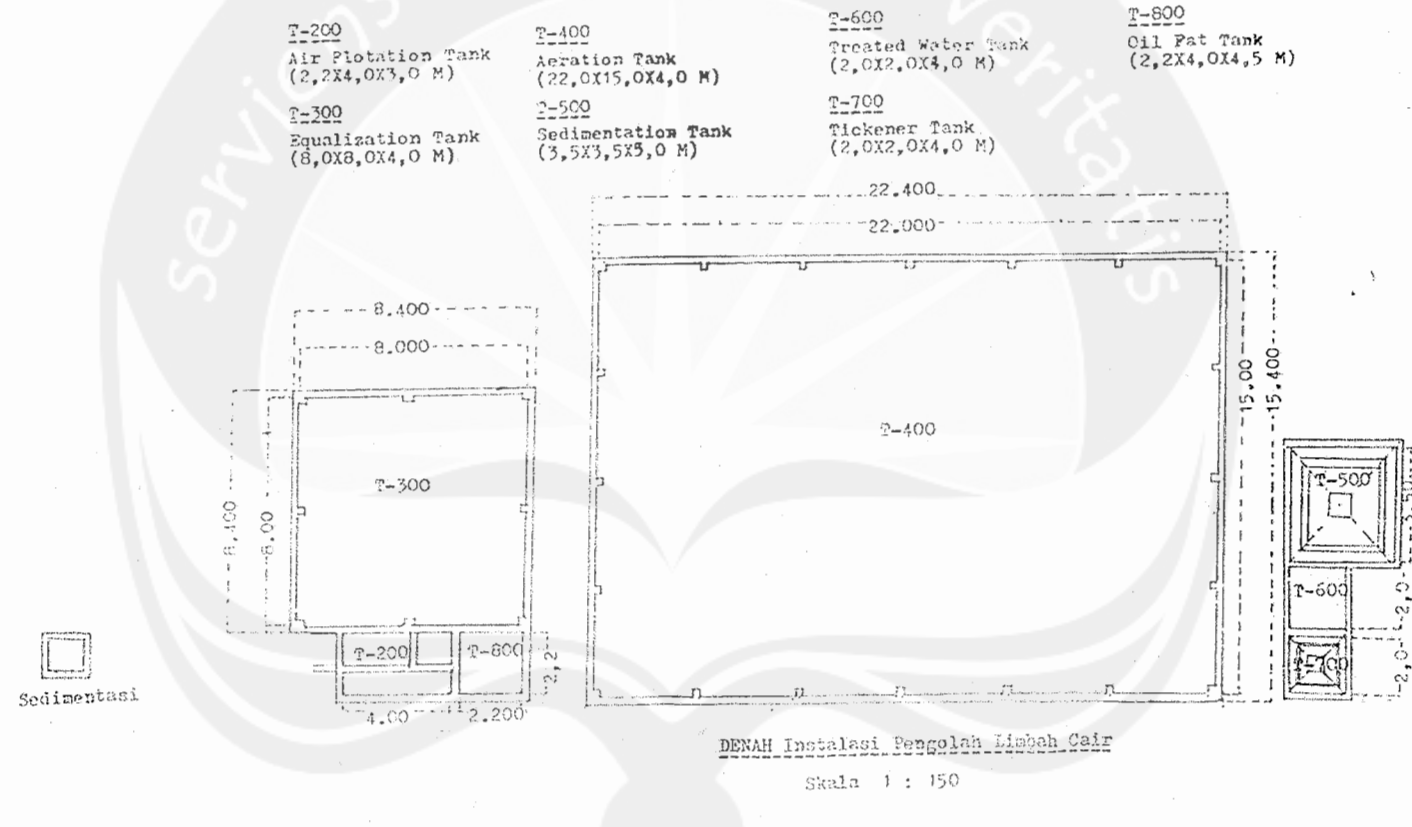
Keterangan	Tahun 2009	Tahun 2010	Tahun 2011	Tahun 2012	Tahun 2013	Tahun 2014	Tahun 2015
Pendapatan Per Tahun	98.995.944.828	107.760.857.142	117.301.160.367	127.685.396.448	138.988.161.751	151.290.641.495	164.681.191.311
Biaya Operasional:							
a. Biaya Beban Listrik	99.656.471	108.226.927	117.534.443	127.642.405	138.619.652	150.540.942	163.487.463
b. Biaya Tenaker Tak langsung	172.620.000	181.251.000	190.313.550	199.829.228	209.820.689	220.311.723	231.327.309
c. Biaya Perawatan	12.155.598	13.200.979	14.336.264	15.569.182	16.908.132	18.362.231	19.941.383
d. Depresiasi Mesin <i>Evaporator</i>	628.571.429	448.979.592	320.699.708	229.071.220	163.622.300	116.873.072	83.480.765
e. Biaya Bahan Baku	92.235.246.157	100.401.579.094	109.290.349.415	118.965.418.154	129.496.287.290	140.958.597.686	153.434.670.929
f. Biaya Tenaker Langsung	126.000.000	132.300.000	138.915.000	145.860.750	153.153.788	160.811.477	168.852.051
g. Biaya Listrik Mesin Produksi	408.588.277	444.664.675	483.924.295	526.647.829	573.140.708	623.735.274	678.793.156
h. Biaya Telepon	9.317.880	10.119.218	10.989.470	11.934.565	12.960.937	14.075.578	15.286.078
i. Biaya Kirim	2.372.400.000	2.377.200.000	2.383.200.000	2.389.200.000	2.394.000.000	2.400.000.000	2.406.000.000
Jumlah Biaya	96.064.555.811	104.117.521.485	112.950.262.146	122.611.173.333	133.158.513.496	144.663.307.982	157.201.839.134
Keuntungan Kotor	2.931.389.017	3.643.335.657	4.350.898.222	5.074.223.115	5.829.648.256	6.627.333.513	7.479.352.177
Aliran Kas	2.931.389.017	3.643.335.657	4.350.898.222	5.074.223.115	5.829.648.256	6.627.333.513	7.479.352.177

Lampiran 3
Aliran Kas Mesin Alternatif II

Keterangan	Tahun	Tahun	Tahun	Tahun	Tahun	Tahun	Tahun
	2009	2010	2011	2012	2013	2014	2015
Pendapatan Per Tahun	98.995.944.828	107.760.857.142	117.301.160.367	127.685.396.448	138.988.161.751	151.290.641.495	164.681.191.311
Biaya Operasional:							
a. Biaya Beban Listrik	99.656.471	108.226.927	117.534.443	127.642.405	138.619.652	150.540.942	163.487.463
b. Biaya Tenaker Tak langsung	172.620.000	181.251.000	190.313.550	199.829.228	209.820.689	220.311.723	231.327.309
c. Biaya Perawatan	15.480.930	16.812.290	18.258.147	19.828.348	21.533.585	23.385.474	25.396.625
d. Depresiasi Mesin <i>Evaporator</i>	742.857.143	530.612.245	379.008.746	270.720.533	193.371.809	138.122.721	98.659.086
e. Biaya Bahan Baku	92.235.246.157	100.401.579.094	109.290.349.415	118.965.418.154	129.496.287.290	140.958.597.686	153.434.670.929
f. Biaya Tenaker Langsung	176.400.000	185.220.000	194.481.000	204.205.050	214.415.303	225.136.068	236.392.871
g. Biaya Listrik Mesin Produksi	336.009.437	365.659.843	397.924.993	433.035.328	471.241.589	512.816.596	558.057.202
h. Biaya Telepon	9.317.880	10.119.218	10.989.470	11.934.565	12.960.937	14.075.578	15.286.078
i. Biaya Kirim	2.372.400.000	2.377.200.000	2.383.200.000	2.389.200.000	2.394.000.000	2.400.000.000	2.406.000.000
Jumlah Biaya	96.159.988.017	104.176.680.616	112.982.059.765	122.621.813.610	133.152.250.854	144.642.986.787	157.169.277.563
Keuntungan Kotor	2.835.956.811	3.584.176.526	4.319.100.603	5.063.582.838	5.835.910.897	6.647.654.708	7.511.913.748
Aliran Kas	2.835.956.811	3.584.176.526	4.319.100.603	5.063.582.838	5.835.910.897	6.647.654.708	7.511.913.748

Lampiran 4

Denah Instalasi Pengolahan Limbah Cair



Lampiran 5
Output WinQSB

4/3/2008 Years	Actual Data	Forecast by SA	Forecast by 10-MA	Forecast by 10-WMA	Forecast by 10-MAT	Forecast by SES
1	47968100					
2	52038950	47968100				47968100
3	42139660	50003520				48375180
4	46430660	47382240				47751630
5	48570790	47144340				47619530
6	51398450	47429630				47714660
7	51541540	48091100				48083040
8	48989620	48584020				48428890
9	46997250	48634720				48484960
10	48183100	48452780				48336190
11		48425820	48425820	48425810	49060920	48320880
12		48425820	48425820	48425810	49176400	48320880
13		48425820	48425820	48425810	49291870	48320880
14		48425820	48425820	48425810	49407340	48320880
15		48425820	48425820	48425810	49522810	48320880
16		48425820	48425820	48425810	49638280	48320880
17		48425820	48425820	48425810	49753760	48320880
18		48425820	48425820	48425810	49869230	48320880
19		48425820	48425820	48425810	49984700	48320880
20		48425820	48425820	48425810	50100170	48320880
CFE		2599560	0	0	0	3527868
MAD		2671639	0	0	0	2435825
MSE		12436440000000	0	0	0	9576236000000
MAPE		5.6398	0	0	0	5.1032
Trk.Signal		0.973	0	0	0	1.4483
R-square		0.0883	0	0	0	0.0295
			m=10	m=10	m=10	Alpha=0.1
				W(1)=0.1000		F(0)=4.80E7
				W(2)=0.1000		
				W(3)=0.1000		
				W(4)=0.1000		
				W(5)=0.1000		
				W(6)=0.1000		
				W(7)=0.1000		
				W(8)=0.1000		
				W(9)=0.1000		
				W(10)=0.1000		

Lampiran 5

Lanjutan

4/3/2008 Years	Forecast by SEST	Forecast by DES	Forecast by DEST	Forecast by AES	Forecast by LR
1					47906200
2	47968100	47968100	47968100	47968100	48021670
3	48741560	48008800	48782260	44711410	48137140
4	47853580	47983090	47494450	46768810	48252610
5	47355430	47946730	47255980	47343680	48368080
6	47230490	47923520	47482580	46361990	48483550
7	47775930	47939480	48242550	46865640	48599020
8	48620040	47988420	48918300	47333230	48714490
9	49157810	48038070	48981500	47498870	48829960
10	49248120	48067880	48634300	47900160	48945430
11	49352130	48093180	48573880	47900160	49060900
12	49562640	48093180	48599180	47900160	49176370
13	49773150	48093180	48624480	47900160	49291840
14	49983660	48093180	48649780	47900160	49407310
15	50194180	48093180	48675080	47900160	49522780
16	50404690	48093180	48700380	47900160	49638250
17	50615200	48093180	48725680	47900160	49753720
18	50825710	48093180	48750980	47900160	49869190
19	51036220	48093180	48776280	47900160	49984660
20	51246740	48093180	48801580	47900160	50100130
CFE	2338984	4425940	2530008	13538160	-20
MAD	2759973	2372303	2534856	2262355	2082891
MSE	11238800000000	8996350000000	10435520000000	8345698000000	7664347000000
MAPE	5.7815	4.9584	5.3231	4.5652	4.3846
Trk.Signal	0.8475	1.8657	0.9981	5.9841	0
R-square	0.0658	0.0283	0.0558	0.3651	0.0141
	Alpha=0.1	Alpha=0.1	Alpha=0.1	Alpha=0.1	Y-intercept=4.78E7
	Beta=0.9	F'(0)=4.80E7	F'(0)=4.80E7	Beta=0.9	Slope=115470.3
	F(0)=4.80E7	F'(0)=4.80E7	F'(0)=4.80E7	F(0)=4.80E7	
	T(0)=0				

Lampiran 5
Lanjutan

4/3/2008 Years	MAD	MSE	MAPE (%)	Tracking Signal
1	61896	3831115000	0.129	1
2	2039590	8071201000000	3.9244	2
3	3358885	17370710000000	7.3604	-0.5711
4	2974652	13857910000000	6.5013	-1.2574
5	2420263	11094540000000	5.2845	-1.4616
6	2502703	10661560000000	5.349	-0.2488
7	2565534	10375400000000	5.4004	0.9042
8	2279234	9087938000000	4.7955	1.1385
9	2229620	8451369000000	4.696	0.3419
10	2082891	7664347000000	4.3846	0
11				
12				
13				
14				
15				
16				
17				
18				
19				
20				
CFE				
MAD				
MSE				
MAPE				
Trk.Signal				
R-square				

Lampiran 6

Data UMR Jawa Tengah Tahun 2008

LAMPIRAN
KEPUTUSAN GUBERNUR JAWA TENGAH
NOMOR 561.4/51/2007
TANGGAL 12 NOPEMBER 2007

UPAH MINIMUM PADA 35 (TIGA PULUH LIMA) KABUPATEN/KOTA
DI PROVINSI JAWA TENGAH TAHUN 2008

NO	KABUPATEN/KOTA	UPAH MINIMUM TAHUN 2008
1	2	3
1.	Kota Semarang	Rp. 715.700,-
2.	Kabupaten Demak	Rp. 647.500,-
3.	Kabupaten Kerdas	Rp. 662.500,-
4.	Kabupaten Semarang	Rp. 672.000,-
5.	Kota Salatiga	Rp. 662.500,-
6.	Kabupaten Grobogan	Rp. 555.000,-
7.	Kabupaten Blora	Rp. 624.000,-
8.	Kabupaten Kudus	Rp. 672.500,-
9.	Kabupaten Jepara	Rp. 585.000,-
10.	Kabupaten Pati	Rp. 600.000,-
11.	Kabupaten Rembang	Rp. 560.000,-
12.	Kabupaten Boyolali	Rp. 622.000,-
13.	Kota Surakarta	Rp. 674.300,-
14.	Kabupaten Sukoharjo	Rp. 642.500,-
15.	Kabupaten Sragen	Rp. 607.500,-
16.	Kabupaten Karanganyar	Rp. 650.000,-
17.	Kabupaten Wonogiri	Rp. 585.000,-
18.	Kabupaten Klaten	Rp. 607.000,-
19.	Kota Magelang	Rp. 570.000,-
20.	Kabupaten Magelang	Rp. 610.000,-
21.	Kabupaten Purworejo	Rp. 555.000,-
22.	Kabupaten Temanggung	Rp. 547.000,-
23.	Kabupaten Wonosobo	Rp. 565.000,-
24.	Kabupaten Kebumen	Rp. 550.000,-
25.	Kabupaten Banyumas	Rp. 550.000,-

Lampiran 6


Lanjutan

1	2	3
26.	<p>Kabupaten Cilacap</p> <p>Wilayah Kota, meliputi :</p> <ul style="list-style-type: none">- Kecamatan Cilacap Utara- Kecamatan Cilacap Tengah- Kecamatan Cilacap Selatan <p>Wilayah Timur, meliputi :</p> <ul style="list-style-type: none">- Kecamatan Kesugihan- Kecamatan Maos- Kecamatan Sampang- Kecamatan Binangun- Kecamatan Nusawungu- Kecamatan Kroya- Kecamatan Adipala <p>Wilayah Barat, meliputi :</p> <ul style="list-style-type: none">- Kecamatan Jeruk Legi- Kecamatan Kawunganten- Kecamatan Bantarsari- Kecamatan Gandrungmangu- Kecamatan Sidareja- Kecamatan Cipari- Kecamatan Kedungreja- Kecamatan Patimuan- Kecamatan Karangpucung- Kecamatan Cimanggu- Kecamatan Majenang- Kecamatan Wanareja- Kecamatan Dayeuh Luhur- Kecamatan Kampung Laut	<p>Rp. 647.500,-</p> <p>Rp. 550.000,-</p> <p>Rp. 555.000,-</p> <p>Rp. 551.000,-</p> <p>Rp. 560.000,-</p> <p>Rp. 615.000,-</p> <p>Rp. 615.000,-</p>
27.	Kabupaten Banjarnegara	Rp. 551.000,-
28.	Kabupaten Purbalingga	Rp. 560.000,-
29.	Kabupaten Batang	Rp. 615.000,-
30.	Kota Pekalongan	Rp. 615.000,-

Lampiran 6

Lanjutan

1	2	3
31.	Kabupaten Pekalongan	Rp. 615.000,-
32.	Kabupaten Pemasang	Rp. 575.000,-
33.	Kota Tegal	Rp. 560.000,-
34.	Kabupaten Tegal	Rp. 560.000,-
35.	Kabupaten Brebes	Rp. 547.000,-

GUBERNUR JAWA TENGAH,

ALI MUFIZ

Lampiran 7

Nilai PV untuk Penurunan Pendapatan 70%

Tahun	Faktor diskonto	Cash Flow (Rp)	PV Keuntungan (Rp)
2008	1	-2.350.360.000	-2.350.360.000
2009	0.8410	739.623.746	622.052.416
2010	0.7074	773.156.996	546.908.838
2011	0.5950	776.629.459	462.091.033
2012	0.5006	761.982.131	381.415.871
2013	0.4211	736.431.482	310.099.514
2014	0.3542	704.314.899	249.501.792
2015	0.2981	668.802.176	199.347.189
		Jumlah	221.709.463

Lampiran 8

Nilai PV untuk Penurunan Pendapatan 80%

Tahun	Faktor diskonto	Cash Flow (Rp)	PV Keuntungan (Rp)
2008	1	-2.350.360.000	-2.350.360.000
2009	0.8410	493.082.497	414.701.611
2010	0.7074	515.437.997	364.605.892
2011	0.5950	517.752.973	308.060.689
2012	0.5006	507.988.087	254.277.247
2013	0.4211	490.954.321	206.733.009
2014	0.3542	469.543.266	166.334.528
2015	0.2981	445.868.117	132.898.126
		Jumlah	-635.647.024

Lampiran 9

Nilai PV untuk Penurunan Pendapatan 60%

Tahun	Faktor diskonto	Cash Flow (Rp)	PV Keuntungan (Rp)
2008	1	-2.750.360.000	-2.750.360.000
2009	0.8410	986.164.995	829.403.221
2010	0.7074	1.030.875.995	729.211.783
2011	0.5950	1.035.505.945	616.121.378
2012	0.5006	1.015.976.175	508.554.494
2013	0.4211	981.908.642	413.466.019
2014	0.3542	939.086.531	332.669.056
2015	0.2981	891.736.234	265.796.252
		Jumlah	679.065.951

Lampiran 10

Nilai PV untuk Penurunan Pendapatan 70%

Tahun	Faktor diskonto	Cash Flow (Rp)	PV Keuntungan (Rp)
2008	1	-2.750.360.000	-2.750.360.000
2009	0.8410	739.623.746	622.052.416
2010	0.7074	773.156.996	546.908.838
2011	0.5950	776.629.459	462.091.033
2012	0.5006	761.982.131	381.415.871
2013	0.4211	736.431.482	310.099.514
2014	0.3542	704.314.899	249.501.792
2015	0.2981	668.802.176	199.347.189
		Jumlah	-178.290.537

Lampiran 11

Nilai PV untuk Kenaikkan Investasi 290%

Tahun	Faktor diskonto	Cash Flow (Rp)	PV Keuntungan (Rp)
2008	1	-9.166.404.000	-9.166.404.000
2009	0.8410	2.465.412.487	2.073.508.053
2010	0.7074	2.577.189.987	1.823.029.459
2011	0.5950	2.588.764.863	1.540.303.444
2012	0.5006	2.539.940.437	1.271.386.235
2013	0.4211	2.454.771.606	1.033.665.047
2014	0.3542	2.347.716.329	831.672.640
2015	0.2981	2.229.340.586	664.490.631
		Jumlah	71.651.509

Lampiran 12

Nilai PV untuk Kenaikkan Investasi 300%

Tahun	Faktor diskonto	Cash Flow (Rp)	PV Keuntungan (Rp)
2008	1	-9.401.440.000	-9.401.440.000
2009	0.8410	2.465.412.487	2.073.508.053
2010	0.7074	2.577.189.987	1.823.029.459
2011	0.5950	2.588.764.863	1.540.303.444
2012	0.5006	2.539.940.437	1.271.386.235
2013	0.4211	2.454.771.606	1.033.665.047
2014	0.3542	2.347.716.329	831.672.640
2015	0.2981	2.229.340.586	664.490.631
		Jumlah	-163.384.491

Lampiran 13

Nilai PV untuk Kenaikkan Investasi 310%

Tahun	Faktor diskonto	Cash Flow (Rp)	PV Keuntungan (Rp)
2008	1	-9.020.000.000	-9.020.000.000
2009	0.8410	2.465.412.487	2.073.508.053
2010	0.7074	2.577.189.987	1.823.029.459
2011	0.5950	2.588.764.863	1.540.303.444
2012	0.5006	2.539.940.437	1.271.386.235
2013	0.4211	2.454.771.606	1.033.665.047
2014	0.3542	2.347.716.329	831.672.640
2015	0.2981	2.229.340.586	664.490.631
		Jumlah	218.055.509

Lampiran 14

Nilai PV untuk Kenaikkan Investasi 320%

Tahun	Faktor diskonto	Cash Flow (Rp)	PV Keuntungan (Rp)
2008	1	-9.240.000.000	-9.240.000.000
2009	0.8410	2.465.412.487	2.073.508.053
2010	0.7074	2.577.189.987	1.823.029.459
2011	0.5950	2.588.764.863	1.540.303.444
2012	0.5006	2.539.940.437	1.271.386.235
2013	0.4211	2.454.771.606	1.033.665.047
2014	0.3542	2.347.716.329	831.672.640
2015	0.2981	2.229.340.586	664.490.631
		Jumlah	-1.944.491

Lampiran 15
Tingkat Bunga Inflasi

Bulan Tahun	Tingkat Inflasi
Desember 2007	6.59
November 2007	6.71
Oktober 2007	6.88
September 2007	6.95
Agustus 2007	6.51
Juli 2007	6.06
Juni 2007	5.77
Mei 2007	6.01
April 2007	6.29
Maret 2007	6.52
Februari 2007	6.3
Januari 2007	6.26
Desember 2006	6.6
November 2006	5.27
Oktober 2006	6.29
September 2006	14.55
Agustus 2006	14.9
Juli 2006	15.15
Juni 2006	15.53
Mei 2006	15.6
April 2006	15.4
Maret 2006	15.74
Februari 2006	17.92
Januari 2006	17.03
Desember 2005	17.11
November 2005	18.38
Oktober 2005	17.89
September 2005	9.06
Agustus 2005	8.33
Juli 2005	7.84
Juni 2005	7.42
Mei 2005	7.4
April 2005	8.12
Maret 2005	8.81
Februari 2005	7.15
Januari 2005	7.32

Lampiran 15

Lanjutan

Bulan Tahun	Tingkat Inflasi
Desember 2004	6.4
November 2004	6.18
Oktober 2004	6.22
September 2004	6.27
Agustus 2004	6.67
Juli 2004	7.2
Juni 2004	6.83
Mei 2004	6.47
April 2004	5.92
Maret 2004	5.11
Februari 2004	4.6
Januari 2004	4.82
Desember 2003	5.16
November 2003	5.53
Oktober 2003	6.48
September 2003	6.33
Agustus 2003	6.51
Juli 2003	6.27
Juni 2003	6.98
Mei 2003	7.15
April 2003	7.62
Maret 2003	7.17
Februari 2003	7.6
Januari 2003	8.68

Lampiran 16

Suku Bunga Bank Indonesia

Jangka Waktu	Suku Bunga
1 Bulan	8.00 % Dikeluarkan Tanggal : 12/19/2007
Jangka Waktu	Suku Bunga
1 Bulan	8.00 % Dikeluarkan Tanggal : 12/12/2007
Jangka Waktu	Suku Bunga
1 Bulan	8.25 % Dikeluarkan Tanggal : 12/5/2007
Jangka Waktu	Suku Bunga
1 Bulan	8.25 % Dikeluarkan Tanggal : 11/28/2007
Jangka Waktu	Suku Bunga
1 Bulan	8.25 % Dikeluarkan Tanggal : 11/14/2007
Jangka Waktu	Suku Bunga
1 Bulan	8.25 % Dikeluarkan Tanggal : 11/7/2007
Jangka Waktu	Suku Bunga
1 Bulan	8.25 % Dikeluarkan Tanggal : 10/31/2007
Jangka Waktu	Suku Bunga
1 Bulan	8.25 % Dikeluarkan Tanggal : 10/24/2007
Jangka Waktu	Suku Bunga
1 Bulan	8.25 % Dikeluarkan Tanggal : 10/10/2007
Jangka Waktu	Suku Bunga
1 Bulan	8.25 % Dikeluarkan Tanggal : 10/3/2007
Jangka Waktu	Suku Bunga
1 Bulan	8.25 % Dikeluarkan Tanggal : 9/26/2007
Jangka Waktu	Suku Bunga
1 Bulan	8.25 % Dikeluarkan Tanggal : 9/19/2007
Jangka Waktu	Suku Bunga
1 Bulan	8.25 % Dikeluarkan Tanggal : 9/12/2007
Jangka Waktu	Suku Bunga
1 Bulan	8.25 % Dikeluarkan Tanggal : 9/5/2007
Jangka Waktu	Suku Bunga
1 Bulan	8.25 % Dikeluarkan Tanggal : 8/29/2007
Jangka Waktu	Suku Bunga
1 Bulan	8.25 %

	Dikeluarkan Tanggal : 8/22/2007
Jangka Waktu	Suku Bunga
1 Bulan	8.25 %
	Dikeluarkan Tanggal : 8/15/2007
Jangka Waktu	Suku Bunga
1 Bulan	8.25 %
	Dikeluarkan Tanggal : 8/8/2007
Jangka Waktu	Suku Bunga
1 Bulan	8.25 %
	Dikeluarkan Tanggal : 8/1/2007
Jangka Waktu	Suku Bunga
1 Bulan	8.25 %
	Dikeluarkan Tanggal : 7/25/2007
Jangka Waktu	Suku Bunga
1 Bulan	8.25 %
	Dikeluarkan Tanggal : 7/18/2007
Jangka Waktu	Suku Bunga
1 Bulan	8.25 %
	Dikeluarkan Tanggal : 7/11/2007
Jangka Waktu	Suku Bunga
1 Bulan	8.50 %
	Dikeluarkan Tanggal : 7/4/2007
Jangka Waktu	Suku Bunga
1 Bulan	8.50 %
	Dikeluarkan Tanggal : 6/27/2007
Jangka Waktu	Suku Bunga
1 Bulan	8.50 %
	Dikeluarkan Tanggal : 6/20/2007
Jangka Waktu	Suku Bunga
1 Bulan	8.50 %
	Dikeluarkan Tanggal : 6/13/2007
Jangka Waktu	Suku Bunga
1 Bulan	8.75 %
	Dikeluarkan Tanggal : 6/6/2007
Jangka Waktu	Suku Bunga
1 Bulan	8.75 %
	Dikeluarkan Tanggal : 5/30/2007
Jangka Waktu	Suku Bunga
1 Bulan	8.75 %
	Dikeluarkan Tanggal : 5/23/2007
Jangka Waktu	Suku Bunga
1 Bulan	8.75 %
	Dikeluarkan Tanggal : 5/16/2007
Jangka Waktu	Suku Bunga
1 Bulan	8.75 %
	Dikeluarkan Tanggal : 5/9/2007
Jangka Waktu	Suku Bunga
1 Bulan	9.00 %
	Dikeluarkan Tanggal : 5/2/2007
Jangka Waktu	Suku Bunga
1 Bulan	9.00 %
	Dikeluarkan Tanggal : 4/25/2007

Jangka Waktu	Suku Bunga
1 Bulan	9.00 % Dikeluarkan Tanggal : 4/18/2007
Jangka Waktu	Suku Bunga
1 Bulan	9.00 % Dikeluarkan Tanggal : 4/11/2007
Jangka Waktu	Suku Bunga
1 Bulan	9.00 % Dikeluarkan Tanggal : 4/4/2007
Jangka Waktu	Suku Bunga
1 Bulan	9.00 % Dikeluarkan Tanggal : 3/28/2007
Jangka Waktu	Suku Bunga
1 Bulan	9.00 % Dikeluarkan Tanggal : 3/21/2007
Jangka Waktu	Suku Bunga
1 Bulan	9.00 % Dikeluarkan Tanggal : 3/14/2007
Jangka Waktu	Suku Bunga
1 Bulan	9.00 % Dikeluarkan Tanggal : 3/7/2007
Jangka Waktu	Suku Bunga
1 Bulan	9.25 % Dikeluarkan Tanggal : 2/28/2007
Jangka Waktu	Suku Bunga
1 Bulan	9.25 % Dikeluarkan Tanggal : 2/21/2007
Jangka Waktu	Suku Bunga
1 Bulan	9.25 % Dikeluarkan Tanggal : 2/14/2007
Jangka Waktu	Suku Bunga
1 Bulan	9.25 % Dikeluarkan Tanggal : 2/7/2007
Jangka Waktu	Suku Bunga
1 Bulan	9.50 % Dikeluarkan Tanggal : 1/31/2007
Jangka Waktu	Suku Bunga
1 Bulan	9.50 % Dikeluarkan Tanggal : 1/24/2007
Jangka Waktu	Suku Bunga
1 Bulan	9.50 % Dikeluarkan Tanggal : 1/17/2007
Jangka Waktu	Suku Bunga
1 Bulan	9.50 % Dikeluarkan Tanggal : 1/10/2007
Jangka Waktu	Suku Bunga
1 Bulan	9.75 % Dikeluarkan Tanggal : 1/3/2007
Jangka Waktu	Suku Bunga
1 Bulan	9.75 % Dikeluarkan Tanggal : 12/28/2006
Jangka Waktu	Suku Bunga

1 Bulan	9.75 %
	Dikeluarkan Tanggal : 12/20/2006
Jangka Waktu	Suku Bunga
1 Bulan	9.75 %
	Dikeluarkan Tanggal : 12/13/2006
Jangka Waktu	Suku Bunga
1 Bulan	10.25 %
	Dikeluarkan Tanggal : 12/6/2006
Jangka Waktu	Suku Bunga
1 Bulan	10.25 %
	Dikeluarkan Tanggal : 11/29/2006
Jangka Waktu	Suku Bunga
1 Bulan	10.25 %
	Dikeluarkan Tanggal : 11/22/2006
Jangka Waktu	Suku Bunga
1 Bulan	10.25 %
	Dikeluarkan Tanggal : 11/15/2006
Jangka Waktu	Suku Bunga
1 Bulan	10.25 %
	Dikeluarkan Tanggal : 11/8/2006
Jangka Waktu	Suku Bunga
1 Bulan	10.75 %
	Dikeluarkan Tanggal : 11/1/2006
Jangka Waktu	Suku Bunga
1 Bulan	10.75 %
	Dikeluarkan Tanggal : 10/18/2006
Jangka Waktu	Suku Bunga
1 Bulan	10.75 %
	Dikeluarkan Tanggal : 10/11/2006
Jangka Waktu	Suku Bunga
1 Bulan	11.25 %
	Dikeluarkan Tanggal : 10/4/2006
Jangka Waktu	Suku Bunga
1 Bulan	11.25 %
	Dikeluarkan Tanggal : 9/27/2006
Jangka Waktu	Suku Bunga
1 Bulan	11.25 %
	Dikeluarkan Tanggal : 9/20/2006
Jangka Waktu	Suku Bunga
1 Bulan	11.25 %
	Dikeluarkan Tanggal : 9/13/2006
Jangka Waktu	Suku Bunga
1 Bulan	11.25 %
	Dikeluarkan Tanggal : 9/6/2006
Jangka Waktu	Suku Bunga
1 Bulan	11.75 %
	Dikeluarkan Tanggal : 8/30/2006
Jangka Waktu	Suku Bunga
1 Bulan	11.75 %
	Dikeluarkan Tanggal : 8/23/2006
Jangka Waktu	Suku Bunga
1 Bulan	11.75 %

	Dikeluarkan Tanggal : 8/16/2006
Jangka Waktu	Suku Bunga
1 Bulan	11.75 %
	Dikeluarkan Tanggal : 8/9/2006
Jangka Waktu	Suku Bunga
1 Bulan	12.25 %
	Dikeluarkan Tanggal : 8/2/2006
Jangka Waktu	Suku Bunga
1 Bulan	12.25 %
	Dikeluarkan Tanggal : 7/26/2006
Jangka Waktu	Suku Bunga
1 Bulan	12.25 %
	Dikeluarkan Tanggal : 7/19/2006
Jangka Waktu	Suku Bunga
1 Bulan	12.25 %
	Dikeluarkan Tanggal : 7/12/2006
Jangka Waktu	Suku Bunga
1 Bulan	12.50 %
	Dikeluarkan Tanggal : 7/5/2006
Jangka Waktu	Suku Bunga
1 Bulan	12.50 %
	Dikeluarkan Tanggal : 6/28/2006
Jangka Waktu	Suku Bunga
1 Bulan	12.50 %
	Dikeluarkan Tanggal : 6/21/2006
Jangka Waktu	Suku Bunga
1 Bulan	12.50 %
	Dikeluarkan Tanggal : 6/14/2006
Jangka Waktu	Suku Bunga
1 Bulan	12.50 %
	Dikeluarkan Tanggal : 6/7/2006
Jangka Waktu	Suku Bunga
1 Bulan	12.50 %
	Dikeluarkan Tanggal : 5/31/2006
Jangka Waktu	Suku Bunga
1 Bulan	12.50 %
	Dikeluarkan Tanggal : 5/24/2006
Jangka Waktu	Suku Bunga
1 Bulan	12.50 %
	Dikeluarkan Tanggal : 5/17/2006
Jangka Waktu	Suku Bunga
1 Bulan	12.50 %
	Dikeluarkan Tanggal : 5/10/2006
Jangka Waktu	Suku Bunga
1 Bulan	12.74 %
	Dikeluarkan Tanggal : 5/3/2006
Jangka Waktu	Suku Bunga
1 Bulan	12.74 %
	Dikeluarkan Tanggal : 4/26/2006
Jangka Waktu	Suku Bunga
1 Bulan	12.74 %
	Dikeluarkan Tanggal : 4/19/2006

Jangka Waktu	Suku Bunga
1 Bulan	12.74 % Dikeluarkan Tanggal : 4/12/2006
Jangka Waktu	Suku Bunga
1 Bulan	12.73 % Dikeluarkan Tanggal : 4/5/2006
Jangka Waktu	Suku Bunga
1 Bulan	12.73 % Dikeluarkan Tanggal : 3/29/2006
Jangka Waktu	Suku Bunga
1 Bulan	12.73 % Dikeluarkan Tanggal : 3/22/2006
Jangka Waktu	Suku Bunga
1 Bulan	12.70 % Dikeluarkan Tanggal : 3/15/2006
Jangka Waktu	Suku Bunga
1 Bulan	12.74 % Dikeluarkan Tanggal : 3/8/2006
Jangka Waktu	Suku Bunga
1 Bulan	12.73 % Dikeluarkan Tanggal : 3/1/2006
Jangka Waktu	Suku Bunga
1 Bulan	12.74 % Dikeluarkan Tanggal : 2/22/2006
Jangka Waktu	Suku Bunga
1 Bulan	12.74 % Dikeluarkan Tanggal : 2/15/2006
Jangka Waktu	Suku Bunga
1 Bulan	12.75 % Dikeluarkan Tanggal : 2/8/2006
Jangka Waktu	Suku Bunga
1 Bulan	12.74 % Dikeluarkan Tanggal : 2/1/2006
Jangka Waktu	Suku Bunga
1 Bulan	12.75 % Dikeluarkan Tanggal : 1/25/2006
Jangka Waktu	Suku Bunga
1 Bulan	12.75 % Dikeluarkan Tanggal : 1/18/2006
Jangka Waktu	Suku Bunga
1 Bulan	12.75 % Dikeluarkan Tanggal : 1/11/2006
Jangka Waktu	Suku Bunga
1 Bulan	12.74 % Dikeluarkan Tanggal : 1/4/2006
Jangka Waktu	Suku Bunga
1 Bulan	12.75 % Dikeluarkan Tanggal : 12/28/2005
Jangka Waktu	Suku Bunga
1 Bulan	12.75 % Dikeluarkan Tanggal : 12/14/2005
Jangka Waktu	Suku Bunga

1 Bulan	12.75 %
	Dikeluarkan Tanggal : 12/7/2005
Jangka Waktu	Suku Bunga
1 Bulan	12.25 %
	Dikeluarkan Tanggal : 11/30/2005
Jangka Waktu	Suku Bunga
1 Bulan	12.25 %
	Dikeluarkan Tanggal : 11/23/2005
Jangka Waktu	Suku Bunga
1 Bulan	12.25 %
	Dikeluarkan Tanggal : 11/16/2005
Jangka Waktu	Suku Bunga
1 Bulan	12.25 %
	Dikeluarkan Tanggal : 11/9/2005
Jangka Waktu	Suku Bunga
1 Bulan	11.00 %
	Dikeluarkan Tanggal : 10/26/2005
Jangka Waktu	Suku Bunga
1 Bulan	11.00 %
	Dikeluarkan Tanggal : 10/19/2005
Jangka Waktu	Suku Bunga
1 Bulan	11.00 %
	Dikeluarkan Tanggal : 10/12/2005
Jangka Waktu	Suku Bunga
1 Bulan	11.00 %
	Dikeluarkan Tanggal : 10/5/2005
Jangka Waktu	Suku Bunga
1 Bulan	10.00 %
	Dikeluarkan Tanggal : 9/28/2005
Jangka Waktu	Suku Bunga
1 Bulan	10.00 %
	Dikeluarkan Tanggal : 9/21/2005
Jangka Waktu	Suku Bunga
1 Bulan	10.00 %
	Dikeluarkan Tanggal : 9/14/2005
Jangka Waktu	Suku Bunga
1 Bulan	10.00 %
	Dikeluarkan Tanggal : 9/7/2005
Jangka Waktu	Suku Bunga
1 Bulan	9.51 %
	Dikeluarkan Tanggal : 8/31/2005
Jangka Waktu	Suku Bunga
1 Bulan	8.75 %
	Dikeluarkan Tanggal : 8/24/2005
Jangka Waktu	Suku Bunga
1 Bulan	8.75 %
	Dikeluarkan Tanggal : 8/16/2005
Jangka Waktu	Suku Bunga
1 Bulan	8.71 %
	Dikeluarkan Tanggal : 8/10/2005
Jangka Waktu	Suku Bunga
1 Bulan	8.50 %

Dikeluarkan Tanggal : 8/3/2005	
Jangka Waktu	Suku Bunga
1 Bulan	8.49 %
Dikeluarkan Tanggal : 7/27/2005	
Jangka Waktu	Suku Bunga
1 Bulan	8.49 %
Dikeluarkan Tanggal : 7/20/2005	
Jangka Waktu	Suku Bunga
1 Bulan	8.49 %
Dikeluarkan Tanggal : 7/13/2005	
Jangka Waktu	Suku Bunga
1 Bulan	8.44 %
Dikeluarkan Tanggal : 7/6/2005	
Jangka Waktu	Suku Bunga
1 Bulan	8.25 %
Dikeluarkan Tanggal : 6/29/2005	
Jangka Waktu	Suku Bunga
1 Bulan	8.18 %
Dikeluarkan Tanggal : 6/22/2005	
Jangka Waktu	Suku Bunga
1 Bulan	8.06 %
Dikeluarkan Tanggal : 6/15/2005	
Jangka Waktu	Suku Bunga
1 Bulan	8.02 %
Dikeluarkan Tanggal : 6/8/2005	
Jangka Waktu	Suku Bunga
1 Bulan	7.98 %
Dikeluarkan Tanggal : 6/1/2005	
Jangka Waktu	Suku Bunga
1 Bulan	7.95 %
Dikeluarkan Tanggal : 5/25/2005	
Jangka Waktu	Suku Bunga
1 Bulan	7.90 %
Dikeluarkan Tanggal : 5/18/2005	
Jangka Waktu	Suku Bunga
1 Bulan	7.87 %
Dikeluarkan Tanggal : 5/11/2005	
Jangka Waktu	Suku Bunga
1 Bulan	7.81 %
Dikeluarkan Tanggal : 5/4/2005	
Jangka Waktu	Suku Bunga
1 Bulan	7.70 %
Dikeluarkan Tanggal : 4/20/2005	
Jangka Waktu	Suku Bunga
1 Bulan	7.53 %
Dikeluarkan Tanggal : 4/6/2005	
Jangka Waktu	Suku Bunga
1 Bulan	7.44 %
Dikeluarkan Tanggal : 3/16/2005	
Jangka Waktu	Suku Bunga
1 Bulan	7.43 %
Dikeluarkan Tanggal : 3/2/2005	

Jangka Waktu	Suku Bunga
1 Bulan	7.43 % Dikeluarkan Tanggal : 2/16/2005
Jangka Waktu	Suku Bunga
1 Bulan	7.42 % Dikeluarkan Tanggal : 2/2/2005
Jangka Waktu	Suku Bunga
1 Bulan	7.42 % Dikeluarkan Tanggal : 1/19/2005
Jangka Waktu	Suku Bunga
1 Bulan	7.42 % Dikeluarkan Tanggal : 1/5/2005
Jangka Waktu	Suku Bunga
1 Bulan	7.43 % Dikeluarkan Tanggal : 12/22/2004
Jangka Waktu	Suku Bunga
1 Bulan	7.43 % Dikeluarkan Tanggal : 12/8/2004
Jangka Waktu	Suku Bunga
1 Bulan	7.41 % Dikeluarkan Tanggal : 11/24/2004
Jangka Waktu	Suku Bunga
1 Bulan	7.42 % Dikeluarkan Tanggal : 11/3/2004
Jangka Waktu	Suku Bunga
1 Bulan	7.41 % Dikeluarkan Tanggal : 10/20/2004
Jangka Waktu	Suku Bunga
1 Bulan	7.40 % Dikeluarkan Tanggal : 10/6/2004
Jangka Waktu	Suku Bunga
1 Bulan	7.39 % Dikeluarkan Tanggal : 9/15/2004
Jangka Waktu	Suku Bunga
1 Bulan	7.38 % Dikeluarkan Tanggal : 9/1/2004
Jangka Waktu	Suku Bunga
1 Bulan	7.37 % Dikeluarkan Tanggal : 8/18/2004
Jangka Waktu	Suku Bunga
1 Bulan	7.37 % Dikeluarkan Tanggal : 8/4/2004
Jangka Waktu	Suku Bunga
1 Bulan	7.36 % Dikeluarkan Tanggal : 7/21/2004
Jangka Waktu	Suku Bunga
1 Bulan	7.37 % Dikeluarkan Tanggal : 7/7/2004
Jangka Waktu	Suku Bunga
1 Bulan	7.34 % Dikeluarkan Tanggal : 6/16/2004
Jangka Waktu	Suku Bunga

1 Bulan	7.33 % Dikeluarkan Tanggal : 6/2/2004
Jangka Waktu	Suku Bunga
1 Bulan	7.32 % Dikeluarkan Tanggal : 5/19/2004
Jangka Waktu	Suku Bunga
1 Bulan	7.32 % Dikeluarkan Tanggal : 5/5/2004
Jangka Waktu	Suku Bunga
1 Bulan	7.33 % Dikeluarkan Tanggal : 4/21/2004
Jangka Waktu	Suku Bunga
1 Bulan	7.34 % Dikeluarkan Tanggal : 4/7/2004
Jangka Waktu	Suku Bunga
1 Bulan	7.42 % Dikeluarkan Tanggal : 3/24/2004
Jangka Waktu	Suku Bunga
1 Bulan	7.42 % Dikeluarkan Tanggal : 3/10/2004
Jangka Waktu	Suku Bunga
1 Bulan	7.42 % Dikeluarkan Tanggal : 3/3/2004
Jangka Waktu	Suku Bunga
1 Bulan	7.48 % Dikeluarkan Tanggal : 2/25/2004
Jangka Waktu	Suku Bunga
1 Bulan	7.66 % Dikeluarkan Tanggal : 2/11/2004
Jangka Waktu	Suku Bunga
1 Bulan	7.77 % Dikeluarkan Tanggal : 2/4/2004
Jangka Waktu	Suku Bunga
1 Bulan	7.86 % Dikeluarkan Tanggal : 1/28/2004
Jangka Waktu	Suku Bunga
1 Bulan	8.06 % Dikeluarkan Tanggal : 1/14/2004
Jangka Waktu	Suku Bunga
1 Bulan	8.24 % Dikeluarkan Tanggal : 1/7/2004
Jangka Waktu	Suku Bunga
1 Bulan	8.31 % Dikeluarkan Tanggal : 12/29/2003
Jangka Waktu	Suku Bunga
1 Bulan	8.41 % Dikeluarkan Tanggal : 12/17/2003
Jangka Waktu	Suku Bunga
1 Bulan	8.42 % Dikeluarkan Tanggal : 12/10/2003
Jangka Waktu	Suku Bunga
1 Bulan	8.43 %


	Dikeluarkan Tanggal : 12/3/2003
Jangka Waktu	Suku Bunga
1 Bulan	8.49 %
	Dikeluarkan Tanggal : 11/19/2003
Jangka Waktu	Suku Bunga
1 Bulan	8.47 %
	Dikeluarkan Tanggal : 11/12/2003
Jangka Waktu	Suku Bunga
1 Bulan	8.46 %
	Dikeluarkan Tanggal : 11/5/2003
Jangka Waktu	Suku Bunga
1 Bulan	8.48 %
	Dikeluarkan Tanggal : 10/29/2003
Jangka Waktu	Suku Bunga
1 Bulan	8.53 %
	Dikeluarkan Tanggal : 10/22/2003
Jangka Waktu	Suku Bunga
1 Bulan	8.51 %
	Dikeluarkan Tanggal : 10/15/2003
Jangka Waktu	Suku Bunga
1 Bulan	8.53 %
	Dikeluarkan Tanggal : 10/8/2003
Jangka Waktu	Suku Bunga
1 Bulan	8.59 %
	Dikeluarkan Tanggal : 10/1/2003
Jangka Waktu	Suku Bunga
1 Bulan	8.66 %
	Dikeluarkan Tanggal : 9/24/2003
Jangka Waktu	Suku Bunga
1 Bulan	8.70 %
	Dikeluarkan Tanggal : 9/17/2003
Jangka Waktu	Suku Bunga
1 Bulan	8.76 %
	Dikeluarkan Tanggal : 9/10/2003
Jangka Waktu	Suku Bunga
1 Bulan	8.83 %
	Dikeluarkan Tanggal : 9/3/2003
Jangka Waktu	Suku Bunga
1 Bulan	8.91 %
	Dikeluarkan Tanggal : 8/27/2003
Jangka Waktu	Suku Bunga
1 Bulan	8.99 %
	Dikeluarkan Tanggal : 8/20/2003
Jangka Waktu	Suku Bunga
1 Bulan	9.03 %
	Dikeluarkan Tanggal : 8/13/2003
Jangka Waktu	Suku Bunga
1 Bulan	9.06 %
	Dikeluarkan Tanggal : 8/6/2003
Jangka Waktu	Suku Bunga
1 Bulan	9.10 %
	Dikeluarkan Tanggal : 7/30/2003

Jangka Waktu	Suku Bunga
1 Bulan	9.17 % Dikeluarkan Tanggal : 7/23/2003
Jangka Waktu	Suku Bunga
1 Bulan	9.21 % Dikeluarkan Tanggal : 7/16/2003
Jangka Waktu	Suku Bunga
1 Bulan	9.23 % Dikeluarkan Tanggal : 7/9/2003
Jangka Waktu	Suku Bunga
1 Bulan	9.30 % Dikeluarkan Tanggal : 7/2/2003
Jangka Waktu	Suku Bunga
1 Bulan	9.53 % Dikeluarkan Tanggal : 6/25/2003
Jangka Waktu	Suku Bunga
1 Bulan	9.71 % Dikeluarkan Tanggal : 6/18/2003
Jangka Waktu	Suku Bunga
1 Bulan	10.07 % Dikeluarkan Tanggal : 6/11/2003
Jangka Waktu	Suku Bunga
1 Bulan	10.27 % Dikeluarkan Tanggal : 6/4/2003
Jangka Waktu	Suku Bunga
1 Bulan	10.44 % Dikeluarkan Tanggal : 5/28/2003
Jangka Waktu	Suku Bunga
1 Bulan	10.68 % Dikeluarkan Tanggal : 5/21/2003
Jangka Waktu	Suku Bunga
1 Bulan	10.80 % Dikeluarkan Tanggal : 5/13/2003
Jangka Waktu	Suku Bunga
1 Bulan	10.91 % Dikeluarkan Tanggal : 5/7/2003
Jangka Waktu	Suku Bunga
1 Bulan	11.06 % Dikeluarkan Tanggal : 4/30/2003
Jangka Waktu	Suku Bunga
1 Bulan	11.18 % Dikeluarkan Tanggal : 4/23/2003
Jangka Waktu	Suku Bunga
1 Bulan	11.26 % Dikeluarkan Tanggal : 4/16/2003
Jangka Waktu	Suku Bunga
1 Bulan	11.31 % Dikeluarkan Tanggal : 4/9/2003
Jangka Waktu	Suku Bunga
1 Bulan	11.40 % Dikeluarkan Tanggal : 4/1/2003
Jangka Waktu	Suku Bunga

1 Bulan	11.40 % Dikeluarkan Tanggal : 3/26/2003
Jangka Waktu	Suku Bunga
1 Bulan	11.36 % Dikeluarkan Tanggal : 3/19/2003
Jangka Waktu	Suku Bunga
1 Bulan	11.58 % Dikeluarkan Tanggal : 3/12/2003
Jangka Waktu	Suku Bunga
1 Bulan	11.97 % Dikeluarkan Tanggal : 3/5/2003
Jangka Waktu	Suku Bunga
1 Bulan	12.24 % Dikeluarkan Tanggal : 2/26/2003
Jangka Waktu	Suku Bunga
1 Bulan	12.49 % Dikeluarkan Tanggal : 2/19/2003
Jangka Waktu	Suku Bunga
1 Bulan	12.60 % Dikeluarkan Tanggal : 2/11/2003
Jangka Waktu	Suku Bunga
1 Bulan	12.65 % Dikeluarkan Tanggal : 2/5/2003
Jangka Waktu	Suku Bunga
1 Bulan	12.69 % Dikeluarkan Tanggal : 1/29/2003
Jangka Waktu	Suku Bunga
1 Bulan	12.77 % Dikeluarkan Tanggal : 1/22/2003
Jangka Waktu	Suku Bunga
1 Bulan	12.84 % Dikeluarkan Tanggal : 1/15/2003
Jangka Waktu	Suku Bunga
1 Bulan	12.89 % Dikeluarkan Tanggal : 1/8/2003


Lampiran 18

Gambar Mesin Evaporator Merk Ayton



Lampiran 17

Gambar Mesin Evaporator Merk APV





GABUNGAN KOPERASI SUSU INDONESIA DIVISI USAHA PENGOLAHAN & PEMASARAN SUSU WILAYAH JAWA TENGAH

JALAN CENDANA WINONG, BOYOLALI - 57315 TELP. (0276) 321001, 321132, 321885 FAX : 321884
BANK : BRI, BANK MANDIRI, BPD, BUKOPIN, BCA, BANK NIAGA
e-mail : gksi_byl@yahoo.co.id

SURAT KETERANGAN

Nomor: 065 /JTG.IND.1/IV/2008.

Yang bertanda tangan dibawah ini menerangkan dengan sesungguhnya bahwa:

Nama : Ertrina Dyahayu Kusumawati.
NIM : 04 06 04216/TI
Fak / Jurusan : Teknologi Industri.
Universitas Atma Jaya Yogyakarta.

Telah melaksanakan penelitian di GCSI – Milk Treatment Boyolali dari tanggal 22 Januari 2008 s/d 11 April 2008.

Demikian surat keterangan ini dibuat, agar dapat dipergunakan sebagaimana mestinya, dan kepada yang berkepentingan maklum adanya.

Boyolali, 22 April 2008.

Gabungan Koperasi Susu Indonesia
Divisi Wilayah Jawa Tengah

