

BAB V

KESIMPULAN DAN SARAN

5.1. Kesimpulan

1. Urutan faktor-faktor *entrepreneurial* yang mempengaruhi progresivitas berdasarkan nilai *meanrank*-nya secara lengkap adalah sebagai berikut : perseptif (10,58), orientasi tugas dan hasil (9,90), kebutuhan akan prestasi (9,51), mengatur (9,28), motivasi (9,09), etos kerja (8,89), mendukung (7,68), kepekaan (5,86), kepemimpinan (5,84), menghadapi resiko (5,10), inisiatif (4,88), Inovatif dan kreatif (2,33), percaya diri (2,07).
2. Dari hasil analisis korelasi diperoleh hasil bahwa faktor-faktor *entrepreneurial* yang mempengaruhi progresivitas mempunyai hubungan yang signifikan dengan nilai korelasi *Pearson* adalah sebagai berikut : percaya diri (0,670), orientasi tugas dan hasil (0,565), kebutuhan akan prestasi (0,764), etos kerja (0,643), mengatur (0,702), kepekaan (0,682), menghadapi resiko (0,418), kepemimpinan (0,484), inovatif dan kreatif (0,535).
3. Hasil analisis regresi bias diperoleh hasil persamaan regresi sebagai berikut :

$$Y = 80,276 + 0,726X_3 - 0,262X_6 - 0,638X_7 + 0,895X_8 \\ - 0,659X_9 - 0,718X_{10} + 0,715X_{13}$$

dimana :

Y = progresivitas manajer

$X_{3,6,7,8,9,10,13}$ = faktor-faktor *entrepreneurial leadership*

4. Dengan melihat persamaan regresi diatas, dapat diketahui faktor-faktor yang bisa memberikan masukan atau kontribusi terbesar terhadap progresivitas manajer adalah faktor kebutuhan akan prestasi, faktor inisiatif, faktor mengatur,

faktor kepekaan, dan faktor menghadapi resiko, Faktor kepemimpinan, dan faktor inovatif dan kreatif.

5. Berdasarkan hasil uji hipotesa diatas, dapat diambil kesimpulan bahwa terdapat hubungan yang signifikan antara faktor-faktor *entrepreneurial* yang dominan yang mempengaruhi *progresivitas* manajer.
6. Untuk meningkatkan *progresivitas* manajer sangat dipengaruhi faktor kebutuhan akan prestasi, faktor kepekaan dan faktor inovatif dan kreatif. Berdasarkan hasil diatas dapat disimpulkan bahwa meningkatkan nilai-nilai terhadap faktor-faktor tersebut akan meningkatkan pula *progresivitas* manajer.

5.2. Saran

1. Untuk penelitian selanjutnya agar lebih teliti, sebaiknya dalam pengumpulan data statistik (menggunakan uji *Kendall's W*) instrumen yang digunakan langsung berdasar ranking atas pertanyaan tiap-tiap faktor kepada responden. Sehingga hasil yang didapatkan langsung berupa ranking jawaban, bukan nilai-nilai atas kualitas jawaban responden.
2. Hasil penelitian ini hendaknya digunakan sebagai alat bantu bagi manajer proyek konstruksi dalam menyusun langkah kerja dan usaha peningkatan atau perbaikan mutu sumber daya manusia, terutama para manajer dalam mengelola organisasi proyek.
3. Dalam memasuki era globalisasi dan era pasar bebas diharapkan para manajer mampu bersaing dalam kompetisi yang semakin ketat, salah satunya dengan memberikan proses dan hasil kerja yang berkualitas.

4. Karena ketebatasan waktu dan biaya maka penelitian ini hanya dilakukan pada daerah pengambilan sampel di Palembang, Jakarta , Bandung, Semarang, Yogya, Surabaya, Manado. Disamping itu tinjauan materi dalam penelitian ini masih terbatas dan tinjuannya masih bersifat tinjauan umum. Sehingga hasil penelitian ini belum bias mewakili kondisi dan pandangan manajer tentang progresivitas, untuk itu perlu penelitian lebih lanjut dengan tinjauan materi yang lebih mendetail dan daerah pengambilan sampel yang lebih luas.
5. Dalam pelaksanaan penelitian lebih lanjut, diharapkan responden dalam penelitian dapat mewakili persepsi atau pandangan manajer pada umumnya. Hal ini untuk menghindari terjadinya bias atau kerancuan pada analisis data yang diperoleh.

DAFTAR PUSTAKA

- Drucker, E., (1985) *Innovation and Entrepreneurship*, Harper & Row, New York
- Fiedler, E., (1974) *A theory of Leadership Effectiveness*, Mc. Graw-Hill Book Company, New York
- Hadipranata, A.F, (1993) *Psikologi Industri dan Organisasi "PIO"*, Fak. Psikologi UGM, Yogyakarta
- Kao, J, (1991) *The Entrepreneurial Organization*, Prentice-Hall International Editional Edition, London
- Keating, J, (1986) *The Leadership Book*, Kanisius, Yogyakarta
- Kountz, O'donnell, C., (1959) *Principle of Management*, 8th edition, Mc Graw-Hill, New York
- Kenneth W., Eddy G.G, (1995), *Entrepreneurship and Venture Management*, A Bell & Howell Company, Ohio, USA
- Lambing P., Kuehl C.R., (1997), *Entrepreneurship*, 2nd edition, Prentice-Hall. Inc, USA
- Pinchot G, (1988), *Intrapreneuring*, Erlangga, Jakarta
- Sexton D.L., Kasarda J.D, (1992), *The state of the art of Entrepreneurship*, PWS-Kent Publishing Company, Boston USA.
- Siagian S., Asfahani, Drs., (1995), *Kewirausahaan Indonesia dengan Semangat 17 - 8 - 45*, PT Kloang Klede Putra Timur, Jakarta
- Sujak A, (1990) *Kepemimpinan Manajer*, , Edisi 1, Rajawali Pers, Jakarta



Nomor : 690/Eks/IV
Hal : Permohonan ijin penelitian

30 Oktober 2001

Kepada
Yth. Bapak/Ibu Manajer

Dengan hormat,

Yang bertanda tangan di bawah ini, Ketua Program Magister Teknik Program Pascasarjana Universitas Atma Jaya Yogyakarta, memohonkan ijin bagi mahasiswa kami :

N a m a : Aris Budisusetyo
No. Mahasiswa : 00.574 / PS / MT

Untuk mengadakan penelitian/mencari data di Instansi yang Bapak/Ibu pimpin, guna penyusunan tesis dengan judul **"Pengaruh Faktor-faktor Entrepreneurial Leadership terhadap Progresivitas Manajer Proyek Konstruksi"** sebagai syarat dalam menyelesaikan studi di Program Magister Teknik Program Pascasarjana Universitas Atma Jaya Yogyakarta.

Atas perhatian dan perkenan Bapak/Ibu, kami mengucapkan terima kasih.

Program Magister Teknik
Ketua Program,



Jr. Eko Setyanto, M.Const. Mgt.

**KUISISIONER PENELITIAN****PENGARUH FAKTOR-FAKTOR *ENTREPRENEURIAL LEADERSHIP* TERHADAP PROGRESIVITAS MANAJER PROYEK KONSTRUKSI**

Dalam rangka menyelesaikan studi di Universitas Atma Jaya, Program Pasca Sarjana, Program Magister Teknik, konsentrasi Manajemen Konstruksi, kami akan melakukan penelitian tesis dengan judul **Pengaruh Faktor-Faktor *Entrepreneurial Leadership* Terhadap Progresivitas Manajer Proyek Konstruksi**. Tujuan penelitian adalah untuk mengetahui dan menganalisa faktor-faktor *Entrepreneurial Leadership* dan pengaruhnya terhadap *Progresivitas* manajer proyek konstruksi.

Melalui kuisisioner ini kami berharap Bapak/Ibu/Saudara bersedia menjawab beberapa pertanyaan yang kami ajukan. Daftar pertanyaan untuk penelitian ini telah dirancang sedemikian rupa sehingga memudahkan Bapak/Ibu/Saudara dalam mengisinya. Semua jawaban yang Bapak/Ibu/Saudara berikan hanya untuk kepentingan akademik dan terjamin kerahasiannya. Atas perhatian Bapak/Ibu/Saudara dalam penelitian ini, kami mengucapkan banyak terima kasih.

UMUM

Jawablah pertanyaan berikut ini dengan memberi tanda (X) pada pilihan jawaban yang tersedia !

Klasifikasi/kelas kontraktor

- Kelas B
- Kelas M1
- Kelas M2

Posisi jabatan anda saat ini :

- Manajer proyek
- Manajer Konstruksi
- Manajer Lapangan
-

Pengalaman kerja anda pada proyek konstruksi :

- ≤ 1 tahun
- > 1 s/d ≤ 5 tahun
- > 5 s/d ≤ 10 tahun
- > 10 tahun

Umur anda saat ini :

- 18 – 25 tahun
- 26 – 35 tahun
- 36 – 45 tahun
- > 45 tahun

Pendidikan tertinggi :

- SMA/ sederajat
- D1/D3
- S1
- S2
- S3

Skala : (1) sangat tidak setuju; (2) tidak setuju; (3) ragu-ragu; (4) setuju; (5) sangat setuju

Pilihlah jawaban berikut ini berdasarkan pendapat dan pengalaman anda dengan memberi tanda (X) pada kolom tingkat pengaruh yang bertujuan untuk mengetahui faktor-faktor *Entrepreneurial Leadership* manajer proyek konstruksi.

Menggunakan skala penilaian :

(1) sangat tidak setuju; (2) tidak setuju; (3) ragu-ragu; (4) setuju; (5) sangat setuju

NO	Uraian	Skala				
		1	2	3	4	5
Faktor-faktor <i>Entrepreneurial Leadership</i>						
PERCAYA DIRI						
1	Anda yakin bahwa pekerjaan anda menghendaki agar anda percaya diri					
2	Kecakapan yang anda miliki mampu memberikan rasa berharga kepada anda					
3	Anda sangat tidak menyukai terhadap hal-hal yang sistematis, rapi dan atau teratur					
4	Meskipun anda tahu bahwa anda sangat berpotensi, tetapi anda jarang menggunakan potensi anda semaksimal mungkin					
5	Anda biasanya mempunyai kesulitan menyatakan ide-ide anda, ketika anda berada di antara orang-orang yang berpendidikan dan atau di tengah-tengah orang yang pandai.					
BERORIENTASI TUGAS DAN HASIL						
6	Anda sangat ingin menyelesaikan pekerjaan proyek anda dengan sangat baik					
7	Anda selalu ingin meningkatkan segala pengetahuan yang berkaitan dengan pekerjaan proyek anda					
8	Anda selalu berhasil menyelesaikan masalah dalam setiap proyek					
9	Anda percaya menyelesaikan tugas/proyek dan berhasil itu adalah hal yang penting bagi diri anda					
KEBUTUHAN AKAN PRESTASI						
10	Anda selalu <i>learning by doing</i> untuk meningkatkan prestasi anda					
11	Anda menyenangi pekerjaan yang memungkinkan anda memperoleh kemajuan yang cepat atas dasar prestasi anda					
12	Suatu pekerjaan harus memungkinkan diperolehnya penghargaan dan pengakuan nyata dari prestasi seseorang					
13	Anda siap bekerja keras menyelesaikan pekerjaan yang memungkinkan anda dapat melihat sampai sejauh mana hasil kerja yang telah anda peroleh					
ETOS KERJA						
14	Keyakinan bahwa anda mampu bekerja dengan rekan setingkat atau atasan					
15	Keyakinan bahwa anda mampu mengelola hubungan, horizontal maupun vertical					
16	Kemampuan kepemimpinan anda terbina oleh lingkungan keluarga wiraswasta					
17	Anda mempertahankan prestasi, dengan selalu mengingat tujuan hidup anda dan tujuan perusahaan					
18	Anda ingin perusahaan anda menjadi hebat					
MOTIVASI						
19	Anda percaya bahwa penghargaan yang tepat dalam pekerjaan adalah gaji yang memadai dan konsisi kerja yang menyenangkan.					
20	Kondisi kerja seperti ruangan kerja yang nyaman, peralatan kerja yang lengkap, keperluan-keprluan fisik yang bersifat mendasar, terasa penting bagi anda					

Ket : (1) sangat tidak setuju; (2) tidak setuju; (3) ragu-ragu; (4) setuju; (5) sangat setuju

21	Menjadi anggota tim yang berbobot dan bias menikmati aspek-aspek sosial pekerjaan adalah hal yang penting bagi anda.					
22	Program-program tambahan asuransi kesehatan, uang saku pensiun, program-program perawatan fisik, adalah penting					
23	Anda menginginkan pekerjaan yang bersifat menantang, merangsang untuk berfikir dan berbuat, serta memungkinkan terjadinya aktivitas yang penuh makna.					
	INISIATIF	1	2	3	4	5
24	Ketika anda sedang menyelesaikan suatu masalah, anda percaya bahwa penyelesaian itu "benar" atau penyelesaian itu "salah" menurut intuisi atau perasaan anda					
25	Dalam menyelesaikan masalah dalam proyek, anda berusaha mengambil keputusan secara cepat dan tepat dengan cara anda					
26	Menurut pendapat anda, langkah-langkah sistematis yang logis dalam memecahkan suatu masalah dalam proyek adalah metode yang terbaik untuk memecahkan masalah tersebut.					
27	Anda lebih cepat dalam menganalisa suatu masalah dalam proyek daripada dalam menyimpulkan informasi					
28	Menurut anda, mengerjakan hal tertentu yang anda yakini bahwa hal itu benar adalah penting daripada mengerjakan hal tertentu atas dasar persetujuan orang lain.					
	MENGATUR	1	2	3	4	5
29	Anda percaya bahwa sebagai tim kerja dalam proyek, ada interaksi, interdependensi, keterkaitan dan saling loyal yang dapat berpotensi dan mempercepat penyelesaian tugas dengan baik					
30	Anda sebagai manajer proyek harus juga sebagai pemimpin, karena dengan mengkombinasikan fungsi keduanya, akan berpotensi tercapainya tujuan proyek.					
31	Anda selalu meminta agar bawahan anda mengikuti aturan-aturan yang sudah ada					
32	Anda membuat aturan-aturan dan prosedur-prosedur secara rinci agar bawahan anda mengikutinya					
33	Anda membagi proyek besar menjadi pekerjaan-pekerjaan kecil agar mudah dilaksanakan					
34	Anda dapat menepati batas waktu akhir suatu proyek dengan masih tetap memiliki waktu cadangan					
	KEPEKAAN	1	2	3	4	5
35	Anda berkomunikasi secara mudah dengan orang-orang yang memiliki kepribadian yang sangat berbeda dengan anda					
36	Anda merasa tertarik pada apa yang harus dikatakan orang lain					
37	Anda merasa mudah berbicara dengan orang-orang yang mempunyai lebih banyak kemampuan dibanding anda pada bidang tertentu					
38	Bila anda merasa tidak puas tentang suatu hasil pekerjaan, anda akan segera mengambil langkah untuk mengadakan perubahan.					
	MENGHADAPI RESIKO	1	2	3	4	5
39	Ketika anda menghadapi tugas-tugas dalam proyek baru yang mengandung resiko, anda menuntut agar diberi pengetahuan yang lengkap sesuai tugas yang anda hadapi itu, sebelum anda mencoba mengerjakannya					

ket : (1) sangat tidak setuju; (2) tidak setuju; (3) ragu-ragu; (4) setuju; (5) sangat setuju

40	Anda sangat tidak takut bersaing dalam kerja					
41	Anda percaya bahwa pengetahuan yang luas akan berpotensi mengurangi atau memperkecil resiko dari kebiasaan dan keberanian anda yang senang terhadap tantangan					
42	Anda merasa jika anda tak mengambil resiko, anda akan terikat pada kebiasaan					
43	Anda akan berspekulasi terhadap gagasan yang baik walaupun hal itu tidak meyakinkan					
44	Anda bersedia menghadapi kegagalan demi meluaskan cakrawala anda					
	PERILAKU KEPEMIMPINAN	1	2	3	4	5
45	Anda percaya bila staf anda dapat menghasilkan dengan baik atas tindakan yang mereka lakukan sendiri bila mereka anda beri peluang					
46	Anda menyelesaikan masalah dengan bijaksana karena akan berdampak pada iklim kerja perusahaan					
47	Anda selalu ingin menjadi manajer proyek yang bisa menghantar sampai mencapai tujuan perusahaan, disisi lain juga dicintai bawahan					
48	Anda dengan mudah dapat menyerahkan pekerjaan pada orang lain					
49	Adalah mudah bagi orang lain untuk mengikuti pengarahannya					
50	Anda bersedia memberikan kesempatan kepada orang lain					
	MENDUKUNG	1	2	3	4	5
51	Anda akan selalu memperhatikan dengan baik pendapat dan saran dari bawahan atau rekan kerja tentang tugas pekerjaan sebelum membuat keputusan					
52	Anda mendukung sekali bila bawahan/staf anda mengikuti kursus/diklat yang berkaitan dengan pekerjaan					
53	Anda sering mengajak bawahan/staf untuk diskusi di luar tempat kerja, dengan topik bagaimana meningkatkan kinerja individu, divisi maupun perusahaan					
	PERSEPTIF	1	2	3	4	5
54	Anda tidak menyukai suatu kondisi/situasi yang tidak menentu dan tidak mudah diprediksi kemungkinan kepastiannya.					
55	Anda merasa bahwa berusaha keras untuk mencapai aktivitas/hasil yang sempurna adalah tindakan yang bijaksana					
56	Anda percaya bila dapat menyelesaikan masalah atau tugas hari ini, akan berpeluang sukses untuk esok hari.					
	INOVATIF DAN KREATIF	1	2	3	4	5
57	Anda seringkali mendapatkan ide-ide yang bagus ketika anda tidak mengerjakan sesuatu					
58	Dalam menyesuaikan dengan masalah yang berbeda, anda membutuhkan waktu yang relatif lama					
59	Anda lebih tertarik untuk menggali/berusaha mendapatkan ide-ide baru daripada berusaha menawarkan ide-ide kepada orang lain					
60	Melamun menimbulkan ide-ide yang dapat mendorong anda mempunyai berbagai rencana kegiatan.					
61	Pendayagunaan keterampilan, kemampuan, dan upaya penggalan ide-ide baru adalah hal-hal yang mendorong kemajuan dan keberhasilan pekerjaan proyek anda					
62	Anda mudah menerima gagasan-gagasan baru					

ket : (1) sangat tidak setuju; (2) tidak setuju; (3) ragu-ragu; (4) setuju; (5) sangat setuju

1. Pilihlah jawaban berikut ini berdasarkan pendapat dan pengalaman anda dengan memberi tanda (X) pada kolom tingkat pengaruh yang bertujuan untuk mengetahui faktor-faktor progresivitas manajer proyek konstruksi.

Menggunakan skala penilaian :

(1) sangat tidak setuju; (2) tidak setuju; (3) ragu-ragu; (4) setuju; (5) sangat setuju

NO	Uraian	Skala				
		1	2	3	4	5
Faktor-faktor Progresivitas						
DISIPLIN KERJA						
1	Anda akan tetap menyelesaikan proyek-proyek sekalipun hal itu meliputi banyak pekerjaan					
2	Ketika anda tertarik pada sesuatu proyek, anda hanya tidur sedikit saja					
3	Jika sesuatu perlu dikerjakan, anda akan mengerjakan walaupun hal itu tak menyenangkan					
4	Anda menganalisa kesalahan-kesalahan anda agar anda dapat belajar daripadanya					
5	Anda mempunyai dorongan pribadi yang kuat dan kebutuhan untuk maju					
PRODUKTIVITAS KERJA		1	2	3	4	5
6	Untuk menyelesaikan suatu proyek anda memerlukan banyak SDM yang berpengalaman/tenaga ahli					
7	Untuk menunjang kelancaran proyek diperlukan teknologi dan alat-alat yang memadai					
8	Lingkungan kerja yang nyaman akan mendukung hasil kerja yang lebih baik					
9	Penerapan sistim manajemen proyek yang baik akan menunjang keberhasilan proyek					
KEPUASAN KERJA		1	2	3	4	5
10	Honor/gaji yang diterima sesuai dengan beban kerja anda					
11	Anda puas terhadap penghargaan/pujian yang diperoleh dari perusahaan anda					
12	Anda mempunyai kesempatan mengerjakan sesuatu sesuai dengan kemampuan anda					
13	Anda mempunyai kesempatan untuk naik jenjang/gaji dalam perusahaan					
14	Anda mempunyai kesempatan untuk tampil menjadi manajer dalam suatu proyek					
15	Anda mempunyai kesempatan untuk mengerjakan tugas proyek secara mandiri					

uisisioner diambil dari :

- *Test Your Entrepreneurial I.Q.*, Kathleen & Peter A. Turla
- *Kepemimpinan Manajer*, Abi Sujak
- *Intrapreneuring*, Gifford Pinchot III
- *Intrepreneurship Indonesia*, Sri Edi Swasono
- *Manajemen SDM*, Gary Dessler
- *Jurnal, Paper, dan sumber-sumber lain*

(tanda tangan dan/atau stempel perusahaan responden)

ket : (1) sangat tidak setuju; (2) tidak setuju; (3) ragu-ragu; (4) setuju; (5) sangat setuju

	nama	lokasi	klas	jab	pglm	usia	pddk	fe1.1	fe1.2	fe1.3	fe1.4
1	PT WASKITA KARYA Y	YOGYA	3	1	4	4	4	5	5	1	4
2	PT BOMA BISMA INDR	SURABAYA	1	1	3	2	3	5	5	4	4
3	PT WIJAYA KARYA	SEMARANG	1	3	3	2	3	4	4	2	2
4	CV NIZPAH SEJAHTER	BITUNG	3	1	2	2	3	4	4	2	2
5	CV KARANGETANG	BITUNG	3	1	2	2	3	4	4	2	2
6	CV SUMARUAGA	MANADO	3	1	3	2	3	4	4	2	2
7	CV SELARAS BANGU	BITUNG	3	1	3	2	3	4	4	2	2
8	CV AGUNG	BITUNG	3	1	4	4	1	4	4	1	2
9	PT UNIKO UTAMA JAY	SEMARANG	2	1	3	3	3	4	4	2	2
10	PT TEKNIK UMUM	BALI	2	1	4	4	3	4	4	2	2
11	PT PEMBANGUNAN JA	JAKARTA	1	3	3	2	3	4	4	2	2
12	PT WIDYA PERSADA	SEMARANG	2	1	4	3	3	4	4	4	2
13	PT HUTAMA KARYA	JAKARTA	1	2	3	3	3	5	5	4	4
14	PT SEKAWAN TRIASA	SEMARANG	2	1	4	3	4	5	5	1	5
15	PT DETRAKO	SEMARANG	3	1	4	3	3	5	5	4	5
16	PT WASKITA KARYA J	JAKARTA	1	4	4	4	4	4	4	2	4
17	BCK	BANDUNG	2	1	4	3	4	5	5	1	5
18	PT NINDYA KARYA	SEMARANG	1	1	4	3	2	4	4	1	3
19	PT PP-TAISEI	JAKARTA	1	4	3	2	3	4	5	2	3
20	PT WIJAYA KARYA JK	JAKARTA	1	2	3	3	3	5	5	4	4

	fe1.5	fe2.1	fe2.2	fe2.3	fe2.4	fe3.1	fe3.2	fe3.3	fe3.4	fe4.1
1	2	4	4	3	4	4.00	4.00	4.00	4.00	4.00
2	2	5	5	4	4	5.00	4.00	5.00	5.00	4.00
3	2	4	4	4	4	2.00	4.00	2.00	4.00	4.00
4	2	4	4	4	4	4.00	4.00	4.00	4.00	4.00
5	2	4	4	4	4	4.00	4.00	4.00	4.00	4.00
6	2	4	4	4	4	4.00	4.00	4.00	4.00	4.00
7	2	4	4	4	4	4.00	4.00	4.00	4.00	4.00
8	4	5	5	4	5	5.00	5.00	5.00	5.00	5.00
9	2	5	5	3	5	4.00	4.00	2.00	4.00	4.00
10	4	4	4	2	5	4.00	5.00	4.00	4.00	4.00
11	2	4	4	4	4	2.00	4.00	2.00	4.00	4.00
12	2	5	4	4	4	4.00	4.00	4.00	4.00	4.00
13	2	5	5	4	5	4.00	4.00	4.00	5.00	5.00
14	3	5	5	3	5	5.00	5.00	5.00	5.00	5.00
15	2	4	5	4	4	5.00	4.00	3.00	4.00	4.00
16	4	4	4	4	4	3.00	4.00	4.00	4.00	4.00
17	3	5	5	3	5	5.00	5.00	5.00	5.00	5.00
18	2	5	5	2	4	4.00	4.00	4.00	4.00	4.00
19	2	5	4	4	4	4.00	4.00	4.00	4.00	4.00
20	2	5	5	4	5	4.00	4.00	4.00	5.00	5.00

	fe4.2	fe4.3	fe4.4	fe4.5	fe5.1	fe5.2	fe5.3	fe5.4	fe5.5	fe6.1
1	4.00	4.00	4.00	4.00	4.00	4.00	4.00	4.00	4.00	4.00
2	4.00	4.00	4.00	5.00	5.00	4.00	3.00	4.00	4.00	2.00
3	4.00	3.00	4.00	5.00	4.00	5.00	4.00	4.00	5.00	4.00
4	4.00	3.00	4.00	4.00	4.00	4.00	4.00	4.00	4.00	4.00
5	4.00	3.00	4.00	4.00	4.00	5.00	4.00	4.00	4.00	4.00
6	4.00	3.00	4.00	4.00	4.00	4.00	3.00	4.00	4.00	4.00
7	4.00	3.00	4.00	4.00	5.00	4.00	4.00	4.00	5.00	4.00
8	5.00	5.00	5.00	5.00	4.00	5.00	4.00	4.00	4.00	4.00
9	4.00	2.00	4.00	4.00	4.00	4.00	4.00	4.00	5.00	4.00
10	4.00	2.00	4.00	5.00	5.00	4.00	4.00	5.00	4.00	5.00
11	4.00	3.00	4.00	5.00	4.00	4.00	4.00	4.00	4.00	4.00
12	4.00	4.00	4.00	4.00	4.00	5.00	5.00	5.00	4.00	4.00
13	4.00	4.00	5.00	5.00	4.00	4.00	4.00	5.00	5.00	3.00
14	4.00	5.00	5.00	4.00	5.00	5.00	4.00	4.00	4.00	4.00
15	4.00	2.00	4.00	4.00	4.00	4.00	3.00	4.00	5.00	3.00
16	4.00	3.00	4.00	4.00	4.00	4.00	4.00	4.00	4.00	3.00
17	4.00	5.00	5.00	4.00	5.00	5.00	5.00	4.00	4.00	4.00
18	4.00	3.00	4.00	5.00	4.00	4.00	4.00	4.00	4.00	3.00
19	4.00	4.00	4.00	5.00	4.00	4.00	4.00	4.00	4.00	3.00
20	4.00	4.00	5.00	5.00	5.00	4.00	5.00	5.00	5.00	3.00

	fe6.2	fe6.3	fe6.4	fe6.5	fe7.1	fe7.2	fe7.3	fe7.4	fe7.5	fe7.6
1	4.00	4.00	3.00	3.00	4.00	4.00	4.00	4.00	4.00	4.00
2	3.00	4.00	4.00	4.00	5.00	5.00	4.00	3.00	4.00	4.00
3	4.00	4.00	4.00	4.00	4.00	5.00	4.00	4.00	5.00	4.00
4	2.00	4.00	4.00	2.00	4.00	4.00	4.00	4.00	4.00	4.00
5	2.00	4.00	4.00	3.00	4.00	4.00	4.00	4.00	4.00	4.00
6	2.00	4.00	4.00	3.00	4.00	4.00	4.00	4.00	4.00	4.00
7	2.00	4.00	4.00	3.00	4.00	4.00	4.00	4.00	4.00	4.00
8	5.00	5.00	5.00	4.00	4.00	4.00	5.00	5.00	5.00	5.00
9	2.00	4.00	4.00	2.00	4.00	4.00	1.00	2.00	4.00	4.00
10	4.00	5.00	5.00	5.00	5.00	5.00	4.00	4.00	5.00	5.00
11	4.00	4.00	4.00	4.00	4.00	5.00	4.00	4.00	5.00	4.00
12	4.00	4.00	4.00	4.00	4.00	4.00	4.00	4.00	4.00	4.00
13	4.00	5.00	4.00	4.00	5.00	5.00	4.00	4.00	5.00	4.00
14	4.00	4.00	3.00	4.00	5.00	5.00	5.00	4.00	5.00	4.00
15	5.00	5.00	5.00	5.00	5.00	5.00	2.00	2.00	4.00	4.00
16	3.00	4.00	4.00	3.00	4.00	5.00	5.00	4.00	4.00	4.00
17	4.00	4.00	3.00	4.00	5.00	5.00	5.00	4.00	5.00	4.00
18	4.00	4.00	3.00	4.00	4.00	4.00	4.00	4.00	2.00	3.00
19	4.00	4.00	4.00	4.00	4.00	4.00	4.00	4.00	4.00	3.00
20	4.00	5.00	4.00	4.00	5.00	5.00	4.00	4.00	5.00	4.00

	fe8.1	fe8.2	fe8.3	fe8.4	fe9.1	fe9.2	fe9.3	fe9.4	fe9.5	fe9.6
1	4.00	4.00	4.00	4.00	4.00	4.00	4.00	4.00	4.00	4.00
2	4.00	3.00	4.00	4.00	3.00	4.00	4.00	4.00	3.00	3.00
3	4.00	4.00	4.00	4.00	2.00	4.00	4.00	4.00	3.00	2.00
4	3.00	4.00	4.00	4.00	4.00	4.00	4.00	3.00	4.00	4.00
5	3.00	4.00	4.00	4.00	4.00	4.00	4.00	4.00	3.00	4.00
6	3.00	4.00	4.00	4.00	4.00	4.00	4.00	4.00	3.00	4.00
7	3.00	4.00	4.00	4.00	4.00	4.00	4.00	4.00	3.00	4.00
8	4.00	4.00	5.00	5.00	5.00	4.00	5.00	4.00	4.00	4.00
9	4.00	2.00	4.00	4.00	4.00	4.00	4.00	4.00	4.00	4.00
10	4.00	4.00	5.00	5.00	5.00	4.00	5.00	4.00	4.00	4.00
11	4.00	4.00	4.00	4.00	2.00	4.00	4.00	4.00	3.00	2.00
12	4.00	4.00	4.00	4.00	4.00	4.00	4.00	4.00	2.00	4.00
13	4.00	3.00	4.00	5.00	3.00	4.00	5.00	4.00	3.00	4.00
14	4.00	4.00	4.00	5.00	4.00	4.00	4.00	4.00	4.00	4.00
15	4.00	3.00	4.00	5.00	1.00	5.00	5.00	5.00	1.00	5.00
16	4.00	3.00	4.00	4.00	4.00	4.00	4.00	3.00	2.00	1.00
17	4.00	4.00	4.00	5.00	4.00	4.00	4.00	4.00	4.00	4.00
18	3.00	2.00	2.00	4.00	2.00	4.00	4.00	4.00	4.00	4.00
19	3.00	3.00	3.00	4.00	4.00	4.00	2.00	2.00	2.00	4.00
20	4.00	3.00	4.00	5.00	3.00	4.00	5.00	4.00	3.00	4.00

	fe10.1	fe10.2	fe10.3	fe10.4	fe10.5	fe10.6	fe11.1	fe11.2	fe11.3	fe12.1
1	4.00	4.00	4.00	4.00	4.00	4.00	4.00	4.00	4.00	4.00
2	4.00	4.00	5.00	3.00	4.00	4.00	5.00	5.00	3.00	3.00
3	3.00	4.00	4.00	2.00	3.00	4.00	4.00	4.00	4.00	4.00
4	4.00	4.00	4.00	3.00	4.00	4.00	4.00	4.00	3.00	4.00
5	4.00	4.00	4.00	3.00	4.00	4.00	4.00	4.00	4.00	3.00
6	4.00	4.00	4.00	3.00	4.00	4.00	4.00	4.00	3.00	5.00
7	4.00	4.00	4.00	3.00	4.00	4.00	4.00	4.00	3.00	4.00
8	5.00	5.00	5.00	3.00	3.00	4.00	4.00	4.00	4.00	3.00
9	4.00	4.00	2.00	4.00	4.00	4.00	4.00	4.00	4.00	5.00
10	4.00	5.00	5.00	2.00	4.00	4.00	4.00	4.00	3.00	3.00
11	3.00	4.00	4.00	2.00	3.00	4.00	4.00	4.00	3.00	4.00
12	4.00	4.00	4.00	4.00	4.00	4.00	4.00	4.00	4.00	4.00
13	4.00	5.00	5.00	3.00	4.00	5.00	4.00	5.00	4.00	4.00
14	4.00	4.00	4.00	4.00	4.00	4.00	4.00	4.00	4.00	3.00
15	5.00	5.00	4.00	5.00	4.00	5.00	5.00	5.00	5.00	4.00
16	4.00	4.00	4.00	3.00	4.00	4.00	4.00	4.00	4.00	5.00
17	4.00	4.00	4.00	4.00	4.00	4.00	4.00	4.00	3.00	4.00
18	4.00	3.00	4.00	2.00	3.00	4.00	4.00	4.00	3.00	3.00
19	4.00	4.00	4.00	2.00	4.00	4.00	4.00	4.00	4.00	5.00
20	4.00	5.00	5.00	3.00	4.00	5.00	4.00	5.00	4.00	4.00

	fe12.2	fe12.3	fe13.1	fe13.2	fe13.3	fe13.4	fe13.5	fe13.6	fp1.1	fp1.2
1	5.00	4.00	4.00	4.00	2.00	2.00	4.00	2.00	4.00	4.00
2	4.00	5.00	2.00	2.00	3.00	2.00	4.00	4.00	5.00	2.00
3	5.00	4.00	4.00	3.00	3.00	2.00	4.00	4.00	3.00	2.00
4	4.00	4.00	4.00	2.00	2.00	4.00	4.00	4.00	4.00	3.00
5	5.00	5.00	4.00	2.00	2.00	4.00	4.00	4.00	4.00	2.00
6	5.00	4.00	4.00	2.00	2.00	4.00	4.00	4.00	4.00	2.00
7	5.00	4.00	4.00	2.00	2.00	4.00	4.00	4.00	4.00	3.00
8	4.00	5.00	1.00	4.00	4.00	4.00	5.00	4.00	4.00	4.00
9	4.00	4.00	2.00	2.00	4.00	2.00	4.00	4.00	4.00	4.00
10	5.00	5.00	2.00	4.00	4.00	4.00	4.00	4.00	4.00	2.00
11	5.00	4.00	4.00	3.00	3.00	2.00	4.00	4.00	3.00	2.00
12	5.00	4.00	4.00	2.00	4.00	2.00	4.00	4.00	4.00	2.00
13	4.00	5.00	5.00	2.00	4.00	4.00	5.00	4.00	5.00	3.00
14	4.00	4.00	5.00	3.00	3.00	3.00	5.00	3.00	5.00	3.00
15	5.00	5.00	5.00	1.00	5.00	5.00	5.00	5.00	5.00	2.00
16	5.00	4.00	2.00	2.00	3.00	3.00	4.00	4.00	4.00	2.00
17	4.00	5.00	5.00	3.00	3.00	3.00	5.00	3.00	5.00	3.00
18	5.00	4.00	3.00	2.00	4.00	3.00	4.00	2.00	4.00	2.00
19	4.00	5.00	3.00	2.00	2.00	2.00	4.00	3.00	4.00	3.00
20	5.00	5.00	5.00	2.00	4.00	4.00	5.00	4.00	5.00	3.00

	fp1.3	fp1.4	fp1.5	fp2.1	fp2.2	fp2.3	fp2.4	fp3.1	fp3.2	fp3.3
1	4.00	4.00	4.00	4.00	4.00	4.00	4.00	4.00	4.00	4.00
2	4.00	4.00	5.00	4.00	4.00	4.00	5.00	3.00	3.00	4.00
3	3.00	5.00	4.00	4.00	5.00	5.00	5.00	4.00	4.00	4.00
4	4.00	4.00	4.00	4.00	4.00	4.00	4.00	4.00	4.00	4.00
5	4.00	4.00	4.00	4.00	4.00	4.00	4.00	4.00	4.00	4.00
6	4.00	4.00	4.00	4.00	4.00	4.00	4.00	4.00	4.00	4.00
7	4.00	4.00	4.00	4.00	4.00	4.00	4.00	4.00	4.00	4.00
8	2.00	5.00	4.00	5.00	5.00	5.00	5.00	4.00	4.00	4.00
9	4.00	4.00	4.00	4.00	4.00	4.00	4.00	4.00	2.00	4.00
10	4.00	4.00	5.00	4.00	4.00	4.00	4.00	4.00	2.00	4.00
11	3.00	5.00	4.00	4.00	5.00	5.00	5.00	4.00	4.00	4.00
12	4.00	4.00	4.00	4.00	4.00	4.00	5.00	4.00	4.00	4.00
13	4.00	4.00	4.00	4.00	4.00	5.00	5.00	3.00	3.00	4.00
14	3.00	5.00	5.00	5.00	5.00	5.00	5.00	5.00	5.00	5.00
15	4.00	5.00	5.00	5.00	4.00	5.00	5.00	5.00	3.00	4.00
16	3.00	4.00	4.00	4.00	4.00	4.00	5.00	4.00	4.00	4.00
17	3.00	5.00	5.00	5.00	5.00	5.00	5.00	5.00	5.00	5.00
18	3.00	4.00	4.00	4.00	4.00	4.00	4.00	2.00	2.00	4.00
19	3.00	4.00	4.00	4.00	4.00	4.00	4.00	3.00	2.00	3.00
20	4.00	4.00	4.00	4.00	4.00	5.00	5.00	3.00	3.00	4.00

	fp3.4	fp3.5	fp3.6	fe1	fe2	fe3	fe4	fe5	fe6	fe7
1	4.00	4.00	4.00	17.00	15.00	16.00	20.00	20.00	18.00	24.00
2	4.00	4.00	4.00	20.00	18.00	19.00	21.00	20.00	17.00	25.00
3	3.00	3.00	3.00	14.00	16.00	12.00	20.00	22.00	20.00	26.00
4	4.00	4.00	4.00	14.00	16.00	16.00	19.00	20.00	16.00	24.00
5	4.00	4.00	4.00	14.00	16.00	16.00	19.00	21.00	17.00	24.00
6	4.00	4.00	4.00	14.00	16.00	16.00	19.00	19.00	17.00	24.00
7	4.00	4.00	4.00	14.00	16.00	16.00	19.00	22.00	17.00	24.00
8	4.00	4.00	4.00	15.00	19.00	20.00	25.00	21.00	23.00	28.00
9	3.00	3.00	4.00	14.00	18.00	14.00	18.00	21.00	16.00	19.00
10	4.00	4.00	2.00	16.00	15.00	17.00	19.00	22.00	24.00	28.00
11	3.00	3.00	3.00	14.00	16.00	12.00	20.00	20.00	20.00	26.00
12	4.00	4.00	4.00	16.00	17.00	16.00	20.00	23.00	20.00	24.00
13	4.00	4.00	3.00	20.00	19.00	17.00	23.00	22.00	20.00	27.00
14	5.00	5.00	3.00	19.00	18.00	20.00	23.00	22.00	19.00	28.00
15	4.00	4.00	4.00	21.00	17.00	16.00	18.00	20.00	23.00	22.00
16	5.00	5.00	4.00	18.00	16.00	15.00	19.00	20.00	17.00	26.00
17	5.00	5.00	3.00	19.00	18.00	20.00	23.00	23.00	19.00	28.00
18	4.00	4.00	4.00	14.00	16.00	16.00	20.00	20.00	18.00	21.00
19	4.00	4.00	3.00	16.00	17.00	16.00	21.00	20.00	19.00	23.00
20	4.00	4.00	3.00	20.00	19.00	17.00	23.00	24.00	20.00	27.00


	fe8	fe9	fe10	fe11	fe12	fe13	fp1	fp2	fp3	e11
1	16.00	24.00	24.00	12.00	13.00	18.00	20.00	16.00	24.00	68.00
2	15.00	21.00	24.00	13.00	12.00	17.00	20.00	17.00	22.00	80.00
3	16.00	19.00	20.00	12.00	13.00	20.00	17.00	19.00	21.00	56.00
4	15.00	23.00	23.00	11.00	12.00	20.00	19.00	16.00	24.00	56.00
5	15.00	23.00	23.00	12.00	13.00	20.00	18.00	16.00	24.00	56.00
6	15.00	23.00	23.00	11.00	14.00	20.00	18.00	16.00	24.00	56.00
7	15.00	23.00	23.00	11.00	13.00	20.00	19.00	16.00	24.00	56.00
8	18.00	26.00	25.00	12.00	12.00	22.00	19.00	20.00	24.00	60.00
9	14.00	24.00	22.00	12.00	13.00	18.00	20.00	16.00	20.00	56.00
10	18.00	26.00	24.00	11.00	13.00	22.00	19.00	16.00	20.00	64.00
11	16.00	19.00	20.00	11.00	13.00	20.00	17.00	19.00	21.00	56.00
12	16.00	22.00	24.00	12.00	13.00	20.00	18.00	17.00	24.00	64.00
13	16.00	23.00	26.00	13.00	13.00	24.00	20.00	18.00	21.00	80.00
14	17.00	24.00	24.00	12.00	11.00	22.00	21.00	20.00	28.00	76.00
15	16.00	22.00	28.00	15.00	14.00	26.00	21.00	19.00	24.00	84.00
16	15.00	18.00	23.00	12.00	14.00	18.00	17.00	17.00	26.00	72.00
17	17.00	24.00	24.00	11.00	13.00	22.00	21.00	20.00	28.00	76.00
18	11.00	22.00	20.00	11.00	12.00	18.00	17.00	16.00	20.00	56.00
19	13.00	18.00	22.00	12.00	14.00	16.00	18.00	16.00	19.00	64.00
20	16.00	23.00	26.00	13.00	14.00	24.00	20.00	18.00	21.00	80.00

	eI2	eI3	eI4	eI5	eI6	eI7	eI8	eI9	eI10	eI11
1	75.00	80.00	80.00	80.00	72.00	79.92	80.00	79.92	79.92	80.00
2	90.00	95.00	84.00	80.00	68.00	83.25	75.00	69.93	79.92	86.67
3	80.00	60.00	80.00	88.00	80.00	86.58	80.00	63.27	66.60	80.00
4	80.00	80.00	76.00	80.00	64.00	79.92	75.00	76.59	76.59	73.33
5	80.00	80.00	76.00	84.00	68.00	79.92	75.00	76.59	76.59	80.00
6	80.00	80.00	76.00	76.00	68.00	79.92	75.00	76.59	76.59	73.33
7	80.00	80.00	76.00	88.00	68.00	79.92	75.00	76.59	76.59	73.33
8	95.00	100.00	100.00	84.00	92.00	93.24	90.00	86.58	83.25	80.00
9	90.00	70.00	72.00	84.00	64.00	63.27	70.00	79.92	73.26	80.00
10	75.00	85.00	76.00	88.00	96.00	93.24	90.00	86.58	79.92	73.33
11	80.00	60.00	80.00	80.00	80.00	86.58	80.00	63.27	66.60	73.33
12	85.00	80.00	80.00	92.00	80.00	79.92	80.00	73.26	79.92	80.00
13	95.00	85.00	92.00	88.00	80.00	89.91	80.00	76.59	86.58	86.67
14	90.00	100.00	92.00	88.00	76.00	93.24	85.00	79.92	79.92	80.00
15	85.00	80.00	72.00	80.00	92.00	73.26	80.00	73.26	93.24	100.00
16	80.00	75.00	76.00	80.00	68.00	86.58	75.00	59.94	76.59	80.00
17	90.00	100.00	92.00	92.00	76.00	93.24	85.00	79.92	79.92	73.33
18	80.00	80.00	80.00	80.00	72.00	69.93	55.00	73.26	66.60	73.33
19	85.00	80.00	84.00	80.00	76.00	76.59	65.00	59.94	73.26	80.00
20	95.00	85.00	92.00	96.00	80.00	89.91	80.00	76.59	86.58	86.67

	el12	el13	pr1	pr2	pr3	prog
1	86.67	59.99	80.00	80.00	79.99	80.00
2	80.00	56.66	80.00	85.00	73.33	79.44
3	86.67	66.66	68.00	95.00	69.99	77.66
4	80.00	66.66	76.00	80.00	79.99	78.66
5	86.67	66.66	72.00	80.00	79.99	77.33
6	93.33	66.66	72.00	80.00	79.99	77.33
7	86.67	66.66	76.00	80.00	79.99	78.66
8	80.00	73.33	76.00	100.00	79.99	85.33
9	86.67	59.99	80.00	80.00	66.66	75.55
10	86.67	73.33	76.00	80.00	66.66	74.22
11	86.67	66.66	68.00	95.00	69.99	77.66
12	86.67	66.66	72.00	85.00	79.99	79.00
13	86.67	79.99	80.00	90.00	69.99	80.00
14	73.33	73.33	84.00	100.00	93.32	92.44
15	93.33	86.66	84.00	95.00	79.99	86.33
16	93.33	59.99	68.00	85.00	86.66	79.89
17	86.67	73.33	84.00	100.00	93.32	92.44
18	80.00	59.99	68.00	80.00	66.66	71.55
19	93.33	53.33	72.00	80.00	63.33	71.78
20	93.33	79.99	80.00	90.00	69.99	80.00

	nama	lokasi	kelas	jab	pglm	usia	pddk	fe1.1	fe1.2	fe1.3	fe1.4
21	CV MERCURI	MINAHASA	3	1	2	2	3	4	4	2	2
22	CV GEMINI INDAH	MINAHASA	3	1	4	4	1	4	4	1	2
23	CV WAYAPA ESA	BITUNG	3	3	4	3	4	5	5	1	5
24	PT PAKU BUMI SEMES	JAKARTA	2	1	4	3	4	5	5	1	5
25	PT PERMATA SUBUR	PALEMBANG	1	3	2	2	3	4	4	2	2
26	PT PEMB. PERUMAHA	JAKARTA	2	1	4	3	4	5	5	1	5
27	CV KEMENANGAN IND	TONDANO	3	1	2	2	3	4	4	2	2
28	PT ADHI KARYA	JAKARTA	1	1	4	3	2	4	4	1	3
29	PT BANGUN SARANA	SUARABAYA	1	1	2	2	3	4	4	2	2
30	PT WASKITA KARYA	JAKARTA	1	2	3	3	3	5	5	2	4
31	CV DWI CIPTA	MANADO	3	1	4	4	1	4	4	1	2
32	CV RAYA KONTSTRUK	MAKASAR	2	1	4	3	4	5	5	1	5
33	PT CAHAYA SUNTER	MANADO	3	1	4	3	4	5	5	1	5
34	PT BANGUN CIPTA KO	JAKARTA	1	2	3	3	3	5	5	2	4
35	PT TOTAL BANGUN PE	JAKARTA	1	1	4	3	2	4	4	1	3
36	CV KARYA SEMBADA	BITUNG	3	1	2	2	3	4	4	2	2
37	CV DUTA AGUNG	BITUNG	3	1	4	4	1	4	4	1	2
38	PT PROMIX PRIMA KA	BANDUNG	2	1	4	3	4	5	5	1	5
39	PT INDORENE CITRAP	MANADO	2	1	4	4	3	4	4	2	2
40	PT PROPELAT	BANDUNG	1	3	3	2	3	4	4	2	2

	fe1.5	fe2.1	fe2.2	fe2.3	fe2.4	fe3.1	fe3.2	fe3.3	fe3.4	fe4.1
21	2	4	4	4	4	4.00	4.00	4.00	4.00	4.00
22	4	5	5	4	5	5.00	5.00	5.00	5.00	5.00
23	3	5	5	3	5	5.00	5.00	5.00	5.00	5.00
24	3	5	5	3	5	5.00	5.00	5.00	5.00	5.00
25	2	4	4	4	4	4.00	4.00	4.00	4.00	4.00
26	3	5	5	3	5	5.00	5.00	5.00	5.00	5.00
27	2	4	4	4	4	4.00	4.00	4.00	4.00	4.00
28	2	5	5	2	4	4.00	4.00	4.00	4.00	4.00
29	2	4	4	4	4	4.00	4.00	4.00	4.00	4.00
30	2	5	5	4	5	4.00	4.00	4.00	5.00	5.00
31	4	5	5	4	5	5.00	5.00	5.00	5.00	5.00
32	3	5	5	3	5	5.00	5.00	5.00	5.00	5.00
33	3	5	5	3	5	5.00	5.00	5.00	5.00	5.00
34	2	5	5	4	5	4.00	4.00	4.00	5.00	5.00
35	2	5	5	2	4	4.00	4.00	4.00	4.00	4.00
36	2	4	4	4	4	4.00	4.00	4.00	4.00	4.00
37	4	5	5	4	5	5.00	5.00	5.00	5.00	5.00
38	3	5	5	3	5	5.00	5.00	5.00	5.00	5.00
39	4	4	4	2	5	4.00	5.00	4.00	4.00	4.00
40	2	4	4	4	4	2.00	4.00	2.00	4.00	4.00



	fe4.2	fe4.3	fe4.4	fe4.5	fe5.1	fe5.2	fe5.3	fe5.4	fe5.5	fe6.1
21	4.00	3.00	4.00	4.00	4.00	4.00	3.00	4.00	4.00	4.00
22	5.00	5.00	5.00	5.00	4.00	4.00	4.00	5.00	4.00	4.00
23	4.00	5.00	5.00	4.00	4.00	5.00	4.00	4.00	4.00	4.00
24	4.00	5.00	5.00	4.00	4.00	5.00	4.00	5.00	5.00	4.00
25	4.00	3.00	4.00	4.00	5.00	4.00	4.00	4.00	4.00	4.00
26	4.00	5.00	5.00	4.00	5.00	5.00	4.00	5.00	4.00	4.00
27	4.00	3.00	4.00	4.00	4.00	4.00	4.00	5.00	4.00	4.00
28	4.00	3.00	4.00	5.00	5.00	5.00	4.00	4.00	4.00	3.00
29	4.00	3.00	4.00	4.00	4.00	5.00	4.00	4.00	4.00	4.00
30	4.00	4.00	5.00	5.00	4.00	4.00	3.00	5.00	5.00	3.00
31	5.00	5.00	5.00	5.00	4.00	5.00	4.00	4.00	4.00	4.00
32	4.00	5.00	5.00	4.00	5.00	5.00	3.00	4.00	5.00	4.00
33	4.00	5.00	5.00	4.00	4.00	4.00	4.00	4.00	4.00	4.00
34	4.00	4.00	5.00	5.00	4.00	4.00	5.00	5.00	5.00	3.00
35	4.00	3.00	4.00	5.00	5.00	4.00	4.00	4.00	4.00	3.00
36	4.00	3.00	4.00	4.00	4.00	4.00	4.00	4.00	5.00	4.00
37	5.00	5.00	5.00	5.00	4.00	4.00	3.00	4.00	4.00	4.00
38	4.00	5.00	5.00	4.00	4.00	5.00	4.00	4.00	4.00	4.00
39	4.00	2.00	4.00	5.00	4.00	4.00	3.00	5.00	4.00	5.00
40	4.00	3.00	4.00	5.00	5.00	4.00	4.00	4.00	5.00	4.00

	fe6.2	fe6.3	fe6.4	fe6.5	fe7.1	fe7.2	fe7.3	fe7.4	fe7.5	fe7.6
21	2.00	4.00	4.00	2.00	4.00	4.00	4.00	4.00	4.00	4.00
22	5.00	5.00	5.00	4.00	4.00	4.00	5.00	5.00	5.00	5.00
23	4.00	4.00	3.00	4.00	5.00	5.00	5.00	4.00	5.00	4.00
24	4.00	4.00	3.00	4.00	5.00	5.00	5.00	4.00	5.00	4.00
25	2.00	4.00	4.00	3.00	4.00	4.00	4.00	4.00	4.00	4.00
26	4.00	4.00	3.00	4.00	5.00	5.00	5.00	4.00	5.00	4.00
27	2.00	4.00	4.00	2.00	4.00	4.00	4.00	4.00	4.00	4.00
28	4.00	4.00	3.00	4.00	4.00	4.00	4.00	4.00	2.00	3.00
29	2.00	4.00	4.00	2.00	4.00	4.00	4.00	4.00	4.00	4.00
30	4.00	5.00	4.00	4.00	5.00	5.00	4.00	4.00	5.00	4.00
31	5.00	5.00	5.00	4.00	4.00	4.00	5.00	5.00	5.00	5.00
32	4.00	4.00	3.00	4.00	5.00	5.00	5.00	4.00	5.00	4.00
33	4.00	4.00	3.00	4.00	5.00	5.00	5.00	4.00	5.00	4.00
34	4.00	5.00	4.00	4.00	5.00	5.00	4.00	4.00	5.00	4.00
35	4.00	4.00	3.00	4.00	4.00	4.00	4.00	4.00	2.00	3.00
36	2.00	4.00	4.00	2.00	4.00	4.00	4.00	4.00	4.00	4.00
37	5.00	5.00	5.00	4.00	4.00	4.00	5.00	5.00	5.00	5.00
38	4.00	4.00	3.00	4.00	5.00	5.00	5.00	4.00	5.00	4.00
39	4.00	5.00	5.00	5.00	5.00	5.00	4.00	4.00	5.00	5.00
40	4.00	4.00	4.00	4.00	4.00	5.00	4.00	4.00	5.00	4.00

	fe8.1	fe8.2	fe8.3	fe8.4	fe9.1	fe9.2	fe9.3	fe9.4	fe9.5	fe9.6
21	3.00	4.00	4.00	4.00	4.00	4.00	4.00	3.00	4.00	4.00
22	4.00	4.00	5.00	5.00	5.00	4.00	5.00	4.00	4.00	4.00
23	4.00	4.00	4.00	5.00	4.00	4.00	4.00	4.00	4.00	4.00
24	4.00	4.00	4.00	5.00	4.00	4.00	4.00	4.00	4.00	4.00
25	3.00	4.00	4.00	4.00	4.00	4.00	4.00	4.00	3.00	4.00
26	4.00	4.00	4.00	5.00	4.00	4.00	4.00	4.00	4.00	4.00
27	3.00	4.00	4.00	4.00	4.00	4.00	4.00	3.00	4.00	4.00
28	3.00	2.00	2.00	4.00	2.00	4.00	4.00	4.00	4.00	4.00
29	3.00	4.00	4.00	4.00	4.00	4.00	4.00	3.00	4.00	4.00
30	4.00	3.00	4.00	5.00	3.00	4.00	5.00	4.00	3.00	4.00
31	4.00	4.00	5.00	5.00	5.00	4.00	5.00	4.00	4.00	4.00
32	4.00	4.00	4.00	5.00	4.00	4.00	4.00	4.00	4.00	4.00
33	4.00	4.00	4.00	5.00	4.00	4.00	4.00	4.00	4.00	4.00
34	4.00	3.00	4.00	5.00	3.00	4.00	5.00	4.00	3.00	4.00
35	3.00	2.00	2.00	4.00	2.00	4.00	4.00	4.00	4.00	4.00
36	3.00	4.00	4.00	4.00	4.00	4.00	4.00	3.00	4.00	4.00
37	4.00	4.00	5.00	5.00	5.00	4.00	5.00	4.00	4.00	4.00
38	4.00	4.00	4.00	5.00	4.00	4.00	4.00	4.00	4.00	4.00
39	4.00	4.00	5.00	5.00	5.00	4.00	5.00	4.00	4.00	4.00
40	4.00	4.00	4.00	4.00	2.00	4.00	4.00	4.00	3.00	2.00

	fe10.1	fe10.2	fe10.3	fe10.4	fe10.5	fe10.6	fe11.1	fe11.2	fe11.3	fe12.1
21	4.00	4.00	4.00	3.00	4.00	4.00	4.00	4.00	3.00	5.00
22	5.00	5.00	5.00	3.00	3.00	4.00	4.00	4.00	4.00	4.00
23	4.00	4.00	4.00	4.00	4.00	4.00	4.00	4.00	3.00	3.00
24	4.00	4.00	4.00	4.00	4.00	4.00	4.00	4.00	4.00	4.00
25	4.00	4.00	4.00	3.00	4.00	4.00	4.00	4.00	4.00	5.00
26	4.00	4.00	4.00	4.00	4.00	4.00	4.00	4.00	3.00	4.00
27	4.00	4.00	4.00	3.00	4.00	4.00	5.00	4.00	4.00	4.00
28	4.00	3.00	4.00	2.00	3.00	4.00	4.00	4.00	5.00	3.00
29	4.00	4.00	4.00	3.00	4.00	4.00	4.00	4.00	4.00	4.00
30	4.00	5.00	5.00	3.00	4.00	5.00	4.00	5.00	4.00	4.00
31	5.00	5.00	5.00	3.00	3.00	4.00	5.00	4.00	4.00	3.00
32	4.00	4.00	4.00	4.00	4.00	4.00	4.00	4.00	5.00	5.00
33	4.00	4.00	4.00	4.00	4.00	4.00	4.00	4.00	4.00	4.00
34	4.00	5.00	5.00	3.00	4.00	5.00	4.00	5.00	4.00	3.00
35	4.00	3.00	4.00	2.00	3.00	4.00	4.00	4.00	3.00	5.00
36	4.00	4.00	4.00	3.00	4.00	4.00	5.00	4.00	4.00	4.00
37	5.00	5.00	5.00	3.00	3.00	4.00	4.00	4.00	4.00	4.00
38	4.00	4.00	4.00	4.00	4.00	4.00	4.00	4.00	3.00	4.00
39	4.00	5.00	5.00	2.00	4.00	4.00	4.00	4.00	4.00	5.00
40	3.00	4.00	4.00	2.00	3.00	4.00	5.00	4.00	4.00	5.00

	fe12.2	fe12.3	fe13.1	fe13.2	fe13.3	fe13.4	fe13.5	fe13.6	fp1.1	fp1.2
21	5.00	4.00	4.00	2.00	2.00	4.00	4.00	4.00	4.00	3.00
22	4.00	5.00	1.00	4.00	4.00	4.00	5.00	4.00	4.00	4.00
23	5.00	5.00	5.00	3.00	3.00	3.00	5.00	3.00	5.00	3.00
24	5.00	5.00	5.00	3.00	3.00	3.00	5.00	3.00	5.00	3.00
25	5.00	4.00	4.00	2.00	2.00	4.00	4.00	4.00	4.00	2.00
26	4.00	5.00	5.00	3.00	3.00	3.00	5.00	3.00	5.00	3.00
27	4.00	4.00	4.00	2.00	2.00	4.00	4.00	4.00	4.00	3.00
28	5.00	5.00	3.00	2.00	4.00	3.00	4.00	2.00	4.00	2.00
29	5.00	4.00	4.00	2.00	2.00	4.00	4.00	4.00	4.00	3.00
30	4.00	5.00	5.00	2.00	4.00	4.00	5.00	4.00	5.00	3.00
31	4.00	4.00	1.00	4.00	4.00	4.00	5.00	4.00	4.00	4.00
32	4.00	5.00	5.00	3.00	3.00	3.00	5.00	3.00	5.00	3.00
33	5.00	4.00	5.00	3.00	3.00	3.00	5.00	3.00	5.00	3.00
34	5.00	5.00	5.00	2.00	4.00	4.00	5.00	4.00	5.00	3.00
35	5.00	5.00	3.00	2.00	4.00	3.00	4.00	2.00	4.00	2.00
36	4.00	4.00	4.00	2.00	2.00	4.00	4.00	4.00	4.00	3.00
37	5.00	5.00	1.00	4.00	4.00	4.00	5.00	4.00	4.00	4.00
38	4.00	4.00	5.00	3.00	3.00	3.00	5.00	3.00	5.00	3.00
39	5.00	5.00	2.00	4.00	4.00	4.00	4.00	4.00	4.00	2.00
40	5.00	4.00	4.00	3.00	3.00	2.00	4.00	4.00	3.00	2.00

	fp1.3	fp1.4	fp1.5	fp2.1	fp2.2	fp2.3	fp2.4	fp3.1	fp3.2	fp3.3
21	4.00	4.00	4.00	4.00	4.00	4.00	4.00	4.00	4.00	4.00
22	2.00	5.00	4.00	5.00	5.00	5.00	5.00	4.00	4.00	4.00
23	3.00	5.00	5.00	5.00	5.00	5.00	5.00	5.00	5.00	5.00
24	3.00	5.00	5.00	5.00	5.00	5.00	5.00	5.00	5.00	5.00
25	4.00	4.00	4.00	4.00	4.00	4.00	4.00	4.00	4.00	4.00
26	3.00	5.00	5.00	5.00	5.00	5.00	5.00	5.00	5.00	5.00
27	4.00	4.00	4.00	4.00	4.00	4.00	4.00	4.00	4.00	4.00
28	3.00	4.00	4.00	4.00	4.00	4.00	4.00	2.00	2.00	4.00
29	4.00	4.00	4.00	4.00	4.00	4.00	4.00	4.00	4.00	4.00
30	4.00	4.00	4.00	4.00	4.00	5.00	5.00	3.00	3.00	4.00
31	2.00	5.00	4.00	5.00	5.00	5.00	5.00	4.00	4.00	4.00
32	3.00	5.00	5.00	5.00	5.00	5.00	5.00	5.00	5.00	5.00
33	3.00	5.00	5.00	5.00	5.00	5.00	5.00	5.00	5.00	5.00
34	4.00	4.00	4.00	4.00	4.00	5.00	5.00	3.00	3.00	4.00
35	3.00	4.00	4.00	4.00	4.00	4.00	4.00	2.00	2.00	4.00
36	4.00	4.00	4.00	4.00	4.00	4.00	4.00	4.00	4.00	4.00
37	2.00	5.00	4.00	5.00	5.00	5.00	5.00	4.00	4.00	4.00
38	3.00	5.00	5.00	5.00	5.00	5.00	5.00	5.00	5.00	5.00
39	4.00	4.00	5.00	4.00	4.00	4.00	4.00	4.00	2.00	4.00
40	3.00	5.00	4.00	4.00	5.00	5.00	5.00	4.00	4.00	4.00

C:\My Documents\TESIS\SPSS 7.5\ARIS SPSS\DATA RESPONDEN.sav

	fp3.4	fp3.5	fp3.6	fe1	fe2	fe3	fe4	fe5	fe6	fe7
21	4.00	4.00	4.00	14.00	16.00	16.00	19.00	19.00	16.00	24.00
22	4.00	4.00	4.00	15.00	19.00	20.00	25.00	21.00	23.00	28.00
23	5.00	5.00	3.00	19.00	18.00	20.00	23.00	21.00	19.00	28.00
24	5.00	5.00	3.00	19.00	18.00	20.00	23.00	23.00	19.00	28.00
25	4.00	4.00	4.00	14.00	16.00	16.00	19.00	21.00	17.00	24.00
26	5.00	5.00	3.00	19.00	18.00	20.00	23.00	23.00	19.00	28.00
27	4.00	4.00	4.00	14.00	16.00	16.00	19.00	21.00	16.00	24.00
28	4.00	4.00	4.00	14.00	16.00	16.00	20.00	22.00	18.00	21.00
29	4.00	4.00	4.00	14.00	16.00	16.00	19.00	21.00	16.00	24.00
30	4.00	4.00	3.00	18.00	19.00	17.00	23.00	21.00	20.00	27.00
31	4.00	4.00	4.00	15.00	19.00	20.00	25.00	21.00	23.00	28.00
32	5.00	5.00	3.00	19.00	18.00	20.00	23.00	22.00	19.00	28.00
33	5.00	5.00	3.00	19.00	18.00	20.00	23.00	20.00	19.00	28.00
34	4.00	4.00	3.00	18.00	19.00	17.00	23.00	23.00	20.00	27.00
35	4.00	4.00	4.00	14.00	16.00	16.00	20.00	21.00	18.00	21.00
36	4.00	4.00	4.00	14.00	16.00	16.00	19.00	21.00	16.00	24.00
37	4.00	4.00	4.00	15.00	19.00	20.00	25.00	19.00	23.00	28.00
38	5.00	5.00	3.00	19.00	18.00	20.00	23.00	21.00	19.00	28.00
39	4.00	4.00	2.00	16.00	15.00	17.00	19.00	20.00	24.00	28.00
40	3.00	3.00	3.00	14.00	16.00	12.00	20.00	22.00	20.00	26.00

C:\My Documents\TESIS\SPSS 7.5\ARIS SPSS\DATA RESPONDEN.sav

	fe8	fe9	fe10	fe11	fe12	fe13	fp1	fp2	fp3	e11
21	15.00	23.00	23.00	11.00	14.00	20.00	19.00	16.00	24.00	56.00
22	18.00	26.00	25.00	12.00	13.00	22.00	19.00	20.00	24.00	60.00
23	17.00	24.00	24.00	11.00	13.00	22.00	21.00	20.00	28.00	76.00
24	17.00	24.00	24.00	12.00	14.00	22.00	21.00	20.00	28.00	76.00
25	15.00	23.00	23.00	12.00	14.00	20.00	18.00	16.00	24.00	56.00
26	17.00	24.00	24.00	11.00	13.00	22.00	21.00	20.00	28.00	76.00
27	15.00	23.00	23.00	13.00	12.00	20.00	19.00	16.00	24.00	56.00
28	11.00	22.00	20.00	13.00	13.00	18.00	17.00	16.00	20.00	56.00
29	15.00	23.00	23.00	12.00	13.00	20.00	19.00	16.00	24.00	56.00
30	16.00	23.00	26.00	13.00	13.00	24.00	20.00	18.00	21.00	72.00
31	18.00	26.00	25.00	13.00	11.00	22.00	19.00	20.00	24.00	60.00
32	17.00	24.00	24.00	13.00	14.00	22.00	21.00	20.00	28.00	76.00
33	17.00	24.00	24.00	12.00	13.00	22.00	21.00	20.00	28.00	76.00
34	16.00	23.00	26.00	13.00	13.00	24.00	20.00	18.00	21.00	72.00
35	11.00	22.00	20.00	11.00	15.00	18.00	17.00	16.00	20.00	56.00
36	15.00	23.00	23.00	13.00	12.00	20.00	19.00	16.00	24.00	56.00
37	18.00	26.00	25.00	12.00	14.00	22.00	19.00	20.00	24.00	60.00
38	17.00	24.00	24.00	11.00	12.00	22.00	21.00	20.00	28.00	76.00
39	18.00	26.00	24.00	12.00	15.00	22.00	19.00	16.00	20.00	64.00
40	16.00	19.00	20.00	13.00	14.00	20.00	17.00	19.00	21.00	56.00

C:\My Documents\TES\SPSS 7,5\ARIS SPSS\DATA RESPONDEN.sav

	e12	e13	e14	e15	e16	e17	e18	e19	e10	e11
21	80.00	80.00	76.00	76.00	64.00	79.92	75.00	76.59	76.59	73.33
22	95.00	100.00	100.00	84.00	92.00	93.24	90.00	86.58	83.25	80.00
23	90.00	100.00	92.00	84.00	76.00	93.24	85.00	79.92	79.92	73.33
24	90.00	100.00	92.00	92.00	76.00	93.24	85.00	79.92	79.92	80.00
25	80.00	80.00	76.00	84.00	68.00	79.92	75.00	76.59	76.59	80.00
26	90.00	100.00	92.00	92.00	76.00	93.24	85.00	79.92	79.92	73.33
27	80.00	80.00	76.00	84.00	64.00	79.92	75.00	76.59	76.59	86.67
28	80.00	80.00	80.00	88.00	72.00	69.93	55.00	73.26	66.60	86.67
29	80.00	80.00	76.00	84.00	64.00	79.92	75.00	76.59	76.59	80.00
30	95.00	85.00	92.00	84.00	80.00	89.91	80.00	76.59	86.58	86.67
31	95.00	100.00	100.00	84.00	92.00	93.24	90.00	86.58	83.25	86.67
32	90.00	100.00	92.00	88.00	76.00	93.24	85.00	79.92	79.92	86.67
33	90.00	100.00	92.00	80.00	76.00	93.24	85.00	79.92	79.92	80.00
34	95.00	85.00	92.00	92.00	80.00	89.91	80.00	76.59	86.58	86.67
35	80.00	80.00	80.00	84.00	72.00	69.93	55.00	73.26	66.60	73.33
36	80.00	80.00	76.00	84.00	64.00	79.92	75.00	76.59	76.59	86.67
37	95.00	100.00	100.00	76.00	92.00	93.24	90.00	86.58	83.25	80.00
38	90.00	100.00	92.00	84.00	76.00	93.24	85.00	79.92	79.92	73.33
39	75.00	85.00	76.00	80.00	96.00	93.24	90.00	86.58	79.92	80.00
40	80.00	60.00	80.00	88.00	80.00	86.58	80.00	63.27	66.60	86.67

C:\My Documents\TESIS\SPSS 7,5\ARIS SPSS\DATA RESPONDEN.sav

	el12	el13	pr1	pr2	pr3	prog
21	93.33	66.66	76.00	80.00	79.99	78.66
22	86.67	73.33	76.00	100.00	79.99	85.33
23	86.67	73.33	84.00	100.00	93.32	92.44
24	93.33	73.33	84.00	100.00	93.32	92.44
25	93.33	66.66	72.00	80.00	79.99	77.33
26	86.67	73.33	84.00	100.00	93.32	92.44
27	80.00	66.66	76.00	80.00	79.99	78.66
28	86.67	59.99	68.00	80.00	66.66	71.55
29	86.67	66.66	76.00	80.00	79.99	78.66
30	86.67	79.99	80.00	90.00	69.99	80.00
31	73.33	73.33	76.00	100.00	79.99	85.33
32	93.33	73.33	84.00	100.00	93.32	92.44
33	86.67	73.33	84.00	100.00	93.32	92.44
34	86.67	79.99	80.00	90.00	69.99	80.00
35	100.00	59.99	68.00	80.00	66.66	71.55
36	80.00	66.66	76.00	80.00	79.99	78.66
37	93.33	73.33	76.00	100.00	79.99	85.33
38	80.00	73.33	84.00	100.00	93.32	92.44
39	100.00	73.33	76.00	80.00	66.66	74.22
40	93.33	66.66	68.00	95.00	69.99	77.66

C:\My Documents\TESIS\SPSS 7,5\ARIS SPSS\DATA RESPONDEN.sav

	nama	lokasi	klas	jab	pglm	usia	pddk	fe1.1	fe1.2	fe1.3	fe1.4
41	PT PRIMA KARYA UTA	BITUNG	2	1	4	3	4	5	5	1	5
42	PT SUMBER HARAPA	PALEMBANG	2	1	4	3	4	5	5	1	5
43	PT ADHI KARYA YK	YOGYA	1	2	3	3	3	5	5	2	4
44	PT BHARATA INDONE	SURABAYA	1	1	4	3	4	5	5	1	5
45	PT DECORIENT INDO	JAKARTA	1	1	4	3	2	4	4	1	3
46	PT ISTAKA KARYA	JAKARTA	1	2	3	3	3	5	5	2	4

C:\My Documents\TESIS\SPSS 7,5\ARIS SPSS\DATA RESPONDEN.sav

	fe1.5	fe2.1	fe2.2	fe2.3	fe2.4	fe3.1	fe3.2	fe3.3	fe3.4	fe4.1
41	3	5	5	3	5	5.00	5.00	5.00	5.00	5.00
42	3	5	5	3	5	5.00	5.00	5.00	5.00	5.00
43	2	5	5	4	5	4.00	4.00	4.00	5.00	5.00
44	3	5	5	3	5	5.00	5.00	5.00	5.00	5.00
45	2	5	5	2	4	4.00	4.00	4.00	4.00	4.00
46	2	5	5	4	5	4.00	4.00	4.00	5.00	5.00



C:\My Documents\TESIS\SPSS 7.5\ARIS SPSS\DATA RESPONDEN.sav

	fe4.2	fe4.3	fe4.4	fe4.5	fe5.1	fe5.2	fe5.3	fe5.4	fe5.5	fe6.1
41	4.00	5.00	5.00	4.00	4.00	4.00	3.00	5.00	4.00	4.00
42	4.00	5.00	5.00	4.00	4.00	5.00	4.00	4.00	5.00	4.00
43	4.00	4.00	5.00	5.00	4.00	4.00	5.00	5.00	4.00	3.00
44	4.00	5.00	5.00	4.00	5.00	5.00	3.00	4.00	4.00	4.00
45	4.00	3.00	4.00	5.00	4.00	4.00	4.00	4.00	4.00	3.00
46	4.00	4.00	5.00	5.00	4.00	4.00	3.00	5.00	4.00	3.00



C:\My Documents\TESIS\SPSS 7,5\ARIS SPSS\DATA RESPONDEN.sav

	fe6.2	fe6.3	fe6.4	fe6.5	fe7.1	fe7.2	fe7.3	fe7.4	fe7.5	fe7.6
41	4.00	4.00	3.00	4.00	5.00	5.00	5.00	4.00	5.00	4.00
42	4.00	4.00	3.00	4.00	5.00	5.00	5.00	4.00	5.00	4.00
43	4.00	5.00	4.00	4.00	5.00	5.00	4.00	4.00	5.00	4.00
44	4.00	4.00	3.00	4.00	5.00	5.00	5.00	4.00	5.00	4.00
45	4.00	4.00	3.00	4.00	4.00	4.00	4.00	4.00	2.00	3.00
46	4.00	5.00	4.00	4.00	5.00	5.00	4.00	4.00	5.00	4.00

lumine veritatis

C:\My Documents\TESIS\SPSS 7,5\ARIS SPSS\DATA RESPONDEN.sav

	fe8.1	fe8.2	fe8.3	fe8.4	fe9.1	fe9.2	fe9.3	fe9.4	fe9.5	fe9.6
41	4.00	4.00	4.00	5.00	4.00	4.00	4.00	4.00	4.00	4.00
42	4.00	4.00	4.00	5.00	4.00	4.00	4.00	4.00	4.00	4.00
43	4.00	3.00	4.00	5.00	3.00	4.00	5.00	4.00	3.00	4.00
44	4.00	4.00	4.00	5.00	4.00	4.00	4.00	4.00	4.00	4.00
45	3.00	2.00	2.00	4.00	2.00	4.00	4.00	4.00	4.00	4.00
46	4.00	3.00	4.00	5.00	3.00	4.00	5.00	4.00	3.00	4.00



	fe10.1	fe10.2	fe10.3	fe10.4	fe10.5	fe10.6	fe11.1	fe11.2	fe11.3	fe12.1
41	4.00	4.00	4.00	4.00	4.00	4.00	4.00	4.00	5.00	4.00
42	4.00	4.00	4.00	4.00	4.00	4.00	4.00	4.00	4.00	4.00
43	4.00	5.00	5.00	3.00	4.00	5.00	4.00	5.00	4.00	4.00
44	4.00	4.00	4.00	4.00	4.00	4.00	4.00	4.00	5.00	5.00
45	4.00	3.00	4.00	2.00	3.00	4.00	4.00	4.00	4.00	3.00
46	4.00	5.00	5.00	3.00	4.00	5.00	4.00	5.00	3.00	4.00



C:\My Documents\TESIS\SPSS 7.5\ARIS SPSS\DATA RESPONDEN.sav

	fe12.2	fe12.3	fe13.1	fe13.2	fe13.3	fe13.4	fe13.5	fe13.6	fp1.1	fp1.2
41	5.00	5.00	5.00	3.00	3.00	3.00	5.00	3.00	5.00	3.00
42	4.00	4.00	5.00	3.00	3.00	3.00	5.00	3.00	5.00	3.00
43	5.00	5.00	5.00	2.00	4.00	4.00	5.00	4.00	5.00	3.00
44	5.00	5.00	5.00	3.00	3.00	3.00	5.00	3.00	5.00	3.00
45	5.00	4.00	3.00	2.00	4.00	3.00	4.00	2.00	4.00	2.00
46	4.00	5.00	5.00	2.00	4.00	4.00	5.00	4.00	5.00	3.00

C:\My Documents\TESIS\SPSS 7,5\ARIS SPSS\DATA RESPONDEN.sav

	fp1.3	fp1.4	fp1.5	fp2.1	fp2.2	fp2.3	fp2.4	fp3.1	fp3.2	fp3.3
41	3.00	5.00	5.00	5.00	5.00	5.00	5.00	5.00	5.00	5.00
42	3.00	5.00	5.00	5.00	5.00	5.00	5.00	5.00	5.00	5.00
43	4.00	4.00	4.00	4.00	4.00	5.00	5.00	3.00	3.00	4.00
44	3.00	5.00	5.00	5.00	5.00	5.00	5.00	5.00	5.00	5.00
45	3.00	4.00	4.00	4.00	4.00	4.00	4.00	2.00	2.00	4.00
46	4.00	4.00	4.00	4.00	4.00	5.00	5.00	3.00	3.00	4.00

	fp3.4	fp3.5	fp3.6	fe1	fe2	fe3	fe4	fe5	fe6	fe7
41	5.00	5.00	3.00	19.00	18.00	20.00	23.00	20.00	19.00	28.00
42	5.00	5.00	3.00	19.00	18.00	20.00	23.00	22.00	19.00	28.00
43	4.00	4.00	3.00	18.00	19.00	17.00	23.00	22.00	20.00	27.00
44	5.00	5.00	3.00	19.00	18.00	20.00	23.00	21.00	19.00	28.00
45	4.00	4.00	4.00	14.00	16.00	16.00	20.00	20.00	18.00	21.00
46	4.00	4.00	3.00	18.00	19.00	17.00	23.00	20.00	20.00	27.00



C:\My Documents\TESIS\SPSS 7,5\VARIS SPSS\DATA RESPONDEN.sav

	fe8	fe9	fe10	fe11	fe12	fe13	fp1	fp2	fp3	el1
41	17.00	24.00	24.00	13.00	14.00	22.00	21.00	20.00	28.00	76.00
42	17.00	24.00	24.00	12.00	12.00	22.00	21.00	20.00	28.00	76.00
43	16.00	23.00	26.00	13.00	14.00	24.00	20.00	18.00	21.00	72.00
44	17.00	24.00	24.00	13.00	15.00	22.00	21.00	20.00	28.00	76.00
45	11.00	22.00	20.00	12.00	12.00	18.00	17.00	16.00	20.00	56.00
46	16.00	23.00	26.00	12.00	13.00	24.00	20.00	18.00	21.00	72.00

C:\my Documents\ESIS\SPSS / 5\AKIS SPSS\DATA RESPONDEN.sav

	e12	e13	e14	e15	e16	e17	e18	e19	e10	e11
41	90.00	100.00	92.00	80.00	76.00	93.24	85.00	79.92	79.92	86.67
42	90.00	100.00	92.00	88.00	76.00	93.24	85.00	79.92	79.92	80.00
43	95.00	85.00	92.00	88.00	80.00	89.91	80.00	76.59	86.58	86.67
44	90.00	100.00	92.00	84.00	76.00	93.24	85.00	79.92	79.92	86.67
45	80.00	80.00	80.00	80.00	72.00	69.93	55.00	73.26	66.60	80.00
46	95.00	85.00	92.00	80.00	80.00	89.91	80.00	76.59	86.58	80.00

C:\My Documents\TESIS\SPSS 7.5\ARIS SPSS\DATA RESPONDEN.sav

	el12	el13	pr1	pr2	pr3	prog
41	93.33	73.33	84.00	100.00	93.32	92.44
42	80.00	73.33	84.00	100.00	93.32	92.44
43	93.33	79.99	80.00	90.00	69.99	80.00
44	100.00	73.33	84.00	100.00	93.32	92.44
45	80.00	59.99	68.00	80.00	66.66	71.55
46	86.67	79.99	80.00	90.00	69.99	80.00

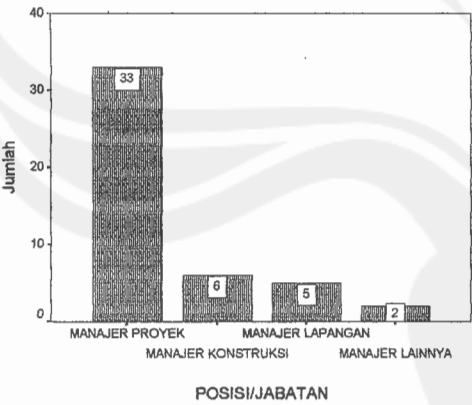
Frequencies

Statistics

	N		Mean	Std. Deviation	Minimum	Maximum
	Valid	Missing				
POSISI/JABATAN	46	0	1.48	.86	1	4
KELAS KONTRAKTOR	46	0	1.91	.86	1	3
PENDIDIKAN	46	0	3.02	.86	1	4
PENGALAMAN KERJA	46	0	3.39	.74	2	4
USIA RESPONDEN	46	0	2.87	.69	2	4

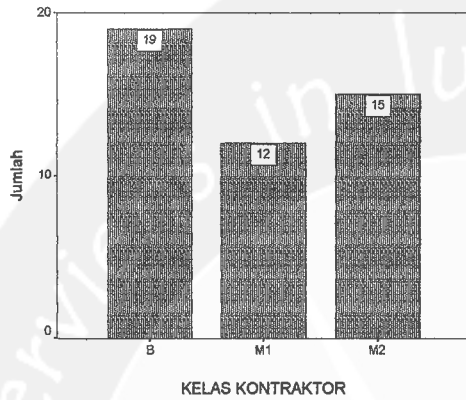
POSISI/JABATAN

	Frequency	Percent	Valid Percent	Cumulative Percent
Valid MANAJER PROYEK	33	71.7	71.7	71.7
MANAJER KONSTRUKSI	6	13.0	13.0	84.8
MANAJER LAPANGAN	5	10.9	10.9	95.7
MANAJER LAINNYA	2	4.3	4.3	100.0
Total	46	100.0	100.0	



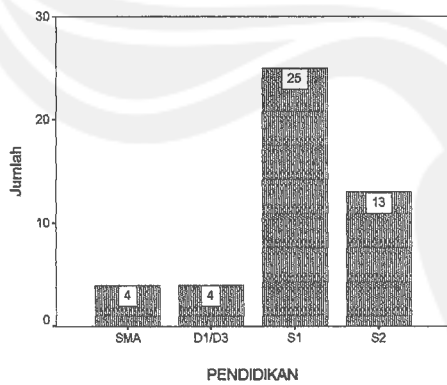
KELAS KONTRAKTOR

		Frequency	Percent	Valid Percent	Cumulative Percent
Valid	B	19	41.3	41.3	41.3
	M1	12	26.1	26.1	67.4
	M2	15	32.6	32.6	100.0
	Total	46	100.0	100.0	
Total		46	100.0		



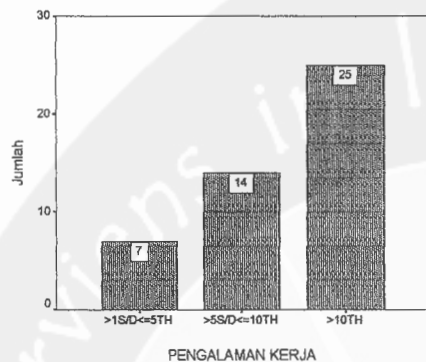
PENDIDIKAN

		Frequency	Percent	Valid Percent	Cumulative Percent
Valid	SMA	4	8.7	8.7	8.7
	D1/D3	4	8.7	8.7	17.4
	S1	25	54.3	54.3	71.7
	S2	13	28.3	28.3	100.0
	Total	46	100.0	100.0	
Total		46	100.0		

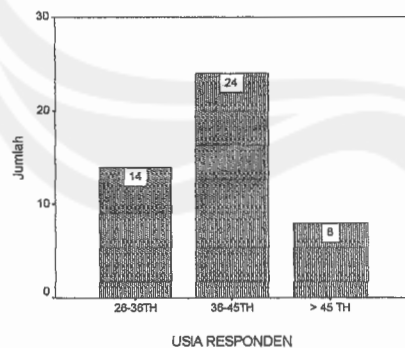


PENGALAMAN KERJA

		Frequency	Percent	Valid Percent	Cumulative Percent
Valid	>1S/D<=5TH	7	15.2	15.2	15.2
	>5S/D<=10TH	14	30.4	30.4	45.7
	>10TH	25	54.3	54.3	100.0
	Total	46	100.0	100.0	
Total		46	100.0		

**USIA RESPONDEN**

		Frequency	Percent	Valid Percent	Cumulative Percent
Valid	26-36TH	14	30.4	30.4	30.4
	36-45TH	24	52.2	52.2	82.6
	> 45 TH	8	17.4	17.4	100.0
	Total	46	100.0	100.0	
Total		46	100.0		



NPar Tests

Descriptive Statistics

	N	Mean	Std. Deviation	Minimum	Maximum
FE1.1	46	4.43	.50	4	5
FE1.2	46	4.46	.50	4	5
FE1.3	46	1.78	.92	1	4
FE1.4	46	3.28	1.28	2	5
FE1.5	46	2.54	.75	2	4

Kendall's W Test

Ranks

	Mean Rank
FE1.1	4.26
FE1.2	4.28
FE1.3	1.54
FE1.4	2.77
FE1.5	2.14

Test Statistics

N	46
Kendall's W ^a	.758
Chi-Square	139.458
df	4
Asymp. Sig.	.000

a. Kendall's Coefficient of Concordance

NPar Tests

Descriptive Statistics

	N	Mean	Std. Deviation	Minimum	Maximum
FE2.1	46	4.63	.49	4	5
FE2.2	46	4.61	.49	4	5
FE2.3	46	3.46	.72	2	4
FE2.4	46	4.52	.51	4	5

Kendall's W Test

Ranks

	Mean Rank
FE2.1	2.91
FE2.2	2.87
FE2.3	1.50
FE2.4	2.72

Test Statistics

N	46
Kendall's W ^a	.572
Chi-Square	78.881
df	3
Asymp. Sig.	.000

a. Kendall's Coefficient of Concordance

NPar Tests

Descriptive Statistics

	N	Mean	Std. Deviation	Minimum	Maximum
FE3.1	46	4.2174	.7864	2.00	5.00
FE3.2	46	4.3696	.4880	4.00	5.00
FE3.3	46	4.1522	.8424	2.00	5.00
FE3.4	46	4.4783	.5050	4.00	5.00

Kendall's W Test

Ranks

	Mean Rank
FE3.1	2.37
FE3.2	2.55
FE3.3	2.30
FE3.4	2.77

Test Statistics

N	46
Kendall's W ^a	.123
Chi-Square	16.939
df	3
Asymp. Sig.	.001

a. Kendall's Coefficient of Concordance

NPar Tests

Descriptive Statistics

	N	Mean	Std. Deviation	Minimum	Maximum
FE4.1	46	4.4565	.5036	4.00	5.00
FE4.2	46	4.0870	.2849	4.00	5.00
FE4.3	46	3.7826	1.0091	2.00	5.00
FE4.4	46	4.4565	.5036	4.00	5.00
FE4.5	46	4.4565	.5036	4.00	5.00

Kendall's W Test

Ranks

	Mean Rank
FE4.1	3.48
FE4.2	2.55
FE4.3	2.11
FE4.4	3.48
FE4.5	3.38

Test Statistics

N	46
Kendall's W ^a	.272
Chi-Square	50.100
df	4
Asymp. Sig.	.000

a. Kendall's Coefficient of Concordance

NPar Tests

Descriptive Statistics

	N	Mean	Std. Deviation	Minimum	Maximum
FE5.1	46	4.2826	.4552	4.00	5.00
FE5.2	46	4.3478	.4815	4.00	5.00
FE5.3	46	3.8696	.5815	3.00	5.00
FE5.4	46	4.3043	.4652	4.00	5.00
FE5.5	46	4.2826	.4552	4.00	5.00

Kendall's W Test

Ranks

	Mean Rank
FE5.1	3.13
FE5.2	3.30
FE5.3	2.26
FE5.4	3.17
FE5.5	3.13

Test Statistics

N	46
Kendall's W ^a	.129
Chi-Square	23.713
df	4
Asymp. Sig.	.000

a. Kendall's Coefficient of Concordance

NPar Tests

Descriptive Statistics

	N	Mean	Std. Deviation	Minimum	Maximum
FE6.1	46	3.7174	.5836	2.00	5.00
FE6.2	46	3.6304	.9512	2.00	5.00
FE6.3	46	4.2826	.4552	4.00	5.00
FE6.4	46	3.8043	.6870	3.00	5.00
FE6.5	46	3.6739	.7903	2.00	5.00

Kendall's W Test

Ranks

	Mean Rank
FE6.1	2.71
FE6.2	2.84
FE6.3	3.89
FE6.4	2.76
FE6.5	2.80

Test Statistics

N	46
Kendall's W ^a	.163
Chi-Square	29.986
df	4
Asymp. Sig.	.000

a. Kendall's Coefficient of Concordance

NPar Tests

Descriptive Statistics

	N	Mean	Std. Deviation	Minimum	Maximum
FE7.1	46	4.4565	.5036	4.00	5.00
FE7.2	46	4.5435	.5036	4.00	5.00
FE7.3	46	4.2391	.7655	1.00	5.00
FE7.4	46	3.9783	.5370	2.00	5.00
FE7.5	46	4.3913	.8814	2.00	5.00
FE7.6	46	4.0217	.4939	3.00	5.00

Kendall's W Test

Ranks

	Mean Rank
FE7.1	3.92
FE7.2	4.18
FE7.3	3.51
FE7.4	2.71
FE7.5	3.98
FE7.6	2.70

Test Statistics

N	46
Kendall's W ^a	.228
Chi-Square	52.512
df	5
Asymp. Sig.	.000

a. Kendall's Coefficient of Concordance

NPar Tests

Descriptive Statistics

	N	Mean	Std. Deviation	Minimum	Maximum
FE8.1	46	3.6957	.4652	3.00	4.00
FE8.2	46	3.5652	.6881	2.00	4.00
FE8.3	46	3.9348	.7119	2.00	5.00
FE8.4	46	4.5217	.5050	4.00	5.00

Kendall's W Test

Ranks

	Mean Rank
FE8.1	2.02
FE8.2	1.92
FE8.3	2.54
FE8.4	3.51

Test Statistics

N	46
Kendall's W ^a	.501
Chi-Square	69.124
df	3
Asymp. Sig.	.000

a. Kendall's Coefficient of Concordance

NPar Tests

Descriptive Statistics

	N	Mean	Std. Deviation	Minimum	Maximum
FE9.1	46	3.6087	.9770	1.00	5.00
FE9.2	46	4.0217	.1474	4.00	5.00
FE9.3	46	4.2391	.5651	2.00	5.00
FE9.4	46	3.8478	.4699	2.00	5.00
FE9.5	46	3.5000	.7226	1.00	4.00
FE9.6	46	3.8043	.6870	1.00	5.00

Kendall's W Test

Ranks

	Mean Rank
FE9.1	3.25
FE9.2	3.80
FE9.3	4.39
FE9.4	3.37
FE9.5	2.76
FE9.6	3.42

Test Statistics

N	46
Kendall's W ^a	.191
Chi-Square	43.840
df	5
Asymp. Sig.	.000

a. Kendall's Coefficient of Concordance

NPar Tests

Descriptive Statistics

	N	Mean	Std. Deviation	Minimum	Maximum
FE10.1	46	4.0435	.4193	3.00	5.00
FE10.2	46	4.1957	.5819	3.00	5.00
FE10.3	46	4.2391	.5651	2.00	5.00
FE10.4	46	3.1304	.7777	2.00	5.00
FE10.5	46	3.7609	.4313	3.00	4.00
FE10.6	46	4.1522	.3632	4.00	5.00

Kendall's W Test

Ranks

	Mean Rank
FE10.1	3.70
FE10.2	4.08
FE10.3	4.22
FE10.4	1.89
FE10.5	3.11
FE10.6	4.01

Test Statistics

N	46
Kendall's W ^a	.448
Chi-Square	102.935
df	5
Asymp. Sig.	.000

a. Kendall's Coefficient of Concordance

NPar Tests

Descriptive Statistics

	N	Mean	Std. Deviation	Minimum	Maximum
FE11.1	46	4.1304	.3405	4.00	5.00
FE11.2	46	4.1739	.3832	4.00	5.00
FE11.3	46	3.8043	.6189	3.00	5.00

Kendall's W Test

Ranks

	Mean Rank
FE11.1	2.13
FE11.2	2.18
FE11.3	1.68

Test Statistics

N	46
Kendall's W ^a	.169
Chi-Square	15.537
df	2
Asymp. Sig.	.000

a. Kendall's Coefficient of Concordance

NPar Tests

Descriptive Statistics

	N	Mean	Std. Deviation	Minimum	Maximum
FE12.1	46	4.0000	.6992	3.00	5.00
FE12.2	46	4.6087	.4934	4.00	5.00
FE12.3	46	4.5217	.5050	4.00	5.00

Kendall's W Test

Ranks

	Mean Rank
FE12.1	1.59
FE12.2	2.27
FE12.3	2.14

Test Statistics

N	46
Kendall's W ^a	.206
Chi-Square	18.966
df	2
Asymp. Sig.	.000

a. Kendall's Coefficient of Concordance

NPar Tests

Descriptive Statistics

	N	Mean	Std. Deviation	Minimum	Maximum
FE13.1	46	3.8043	1.3101	1.00	5.00
FE13.2	46	2.5870	.7768	1.00	4.00
FE13.3	46	3.1957	.8332	2.00	5.00
FE13.4	46	3.3261	.7903	2.00	5.00
FE13.5	46	4.4783	.5050	4.00	5.00
FE13.6	46	3.5435	.7213	2.00	5.00

Kendall's W Test

Ranks

	Mean Rank
FE13.1	4.18
FE13.2	2.12
FE13.3	2.95
FE13.4	3.09
FE13.5	5.18
FE13.6	3.48

Test Statistics

N	46
Kendall's W ^a	.439
Chi-Square	100.947
df	5
Asymp. Sig.	.000

a. Kendall's Coefficient of Concordance

NPar Tests

Uji Kendall's W faktor - faktor
entrepreneurial leadership

Descriptive Statistics

	N	Mean	Std. Deviation	Minimum	Maximum
Percaya diri	46	66.0000	9.4939	56.00	84.00
Orientasi tugas & hasil	46	86.0870	6.6594	75.00	95.00
Kebutuhan akan prestasi	46	86.0870	11.5909	60.00	100.00
Etos kerja	46	84.9565	8.5244	72.00	100.00
motivasi	46	84.3478	4.7573	76.00	96.00
Inisiatif	46	76.4348	8.8936	64.00	96.00
Mengatur	46	85.3493	8.4055	63.27	93.24
Kepekaan	46	78.5870	9.2894	55.00	90.00
Menghadapi resiko	46	76.6624	6.5664	59.94	86.58
Kepemimpinan	46	78.3274	6.3470	66.60	93.24
Mendukung	46	80.7250	5.8336	73.33	100.00
Perseptif	46	87.5367	6.3804	73.33	100.00
Inovatif & kreatif	46	69.7756	7.2480	53.33	86.66

Kendall's W Test

Ranks

	Mean Rank
Percaya diri	2.07
Orientasi tugas & hasil	9.90
Kebutuhan akan prestasi	9.51
Etos kerja	8.89
motivasi	9.09
Inisiatif	4.88
Mengatur	9.28
Kepekaan	5.86
Menghadapi resiko	5.10
Kepemimpinan	5.84
Mendukung	7.68
Perseptif	10.58
Inovatif & kreatif	2.33

Test Statistics

N	46
Kendall's W ^a	.545
Chi-Square	300.703
df	12
Asymp. Sig.	.000

a. Kendall's Coefficient of Concordance

NPar Tests

Descriptive Statistics

	N	Mean	Std. Deviation	Minimum	Maximum
FP1.1	46	4.3478	.6043	3.00	5.00
FP1.2	46	2.7826	.6638	2.00	4.00
FP1.3	46	3.3913	.6490	2.00	4.00
FP1.4	46	4.4130	.4978	4.00	5.00
FP1.5	46	4.3261	.4740	4.00	5.00

Kendall's W Test

Ranks

	Mean Rank
FP1.1	3.76
FP1.2	1.39
FP1.3	2.37
FP1.4	3.79
FP1.5	3.68

Test Statistics

N	46
Kendall's W ^a	.667
Chi-Square	122.756
df	4
Asymp. Sig.	.000

a. Kendall's Coefficient of Concordance

NPar Tests

Descriptive Statistics

	N	Mean	Std. Deviation	Minimum	Maximum
FP2.1	46	4.3478	.4815	4.00	5.00
FP2.2	46	4.3913	.4934	4.00	5.00
FP2.3	46	4.5435	.5036	4.00	5.00
FP2.4	46	4.6087	.4934	4.00	5.00

Kendall's W Test

Ranks

	Mean Rank
FP2.1	2.25
FP2.2	2.34
FP2.3	2.64
FP2.4	2.77

Test Statistics

N	46
Kendall's W ^a	.187
Chi-Square	25.800
df	3
Asymp. Sig.	.000

a. Kendall's Coefficient of Concordance

NPar Tests

Descriptive Statistics

	N	Mean	Std. Deviation	Minimum	Maximum
FP3.1	46	3.9130	.8901	2.00	5.00
FP3.2	46	3.7174	1.0255	2.00	5.00
FP3.3	46	4.2174	.4673	3.00	5.00
FP3.4	46	4.1739	.5698	3.00	5.00
FP3.5	46	4.1739	.5698	3.00	5.00
FP3.6	46	3.4565	.5852	2.00	4.00

Kendall's W Test

Ranks

	Mean Rank
FP3.1	3.40
FP3.2	3.03
FP3.3	4.07
FP3.4	3.93
FP3.5	3.93
FP3.6	2.63

Test Statistics

N	46
Kendall's W ^a	.226
Chi-Square	51.949
df	5
Asymp. Sig.	.000

a. Kendall's Coefficient of Concordance

NPar Tests

Descriptive Statistics

	N	Mean	Std. Deviation	Minimum	Maximum
Disiplin kerja	46	77.0435	5.6841	68.00	84.00
Produktivitas kerja	46	89.4565	8.7704	80.00	100.00
Kepuasan kerja	46	78.8327	9.8927	63.33	93.32

Kendall's W Test

Ranks

	Mean Rank
Disiplin kerja	1.39
Produktivitas kerja	2.96
Kepuasan kerja	1.65

Test Statistics

N	46
Kendall's W ^a	.711
Chi-Square	65.407
df	2
Asymp. Sig.	.000

a. Kendall's Coefficient of Concordance

Correlations

Hasil Korelasi & Regresi
faktor-faktor *entrepreneurial*
dengan disiplin kerja

		Disiplin kerja	Percaya diri	Orientasi tugas & hasil	Kebutuhan akan prestasi	Etos kerja
Pearson Correlation	Disiplin kerja	1.000	.784	.592	.718	.500
	Percaya diri	.784	1.000	.576	.574	.494
	Orientasi tugas & hasil	.592	.576	1.000	.618	.858
	Kebutuhan akan prestasi	.718	.574	.618	1.000	.749
	Etos kerja	.500	.494	.858	.749	1.000
	motivasi	.236	.291	.282	.122	.255
	Inisiatif	.124	.246	.345	.276	.482
	Mengatur	.542	.543	.527	.614	.731
	Kepekaan	.592	.441	.438	.505	.534
	Menghadapi resiko	.537	.135	.345	.689	.443
	Kepemimpinan	.712	.663	.637	.542	.477
	Mendukung	.209	.348	.303	.010	.105
	Perseptif	-.058	.088	-.127	-.153	-.146
	Inovatif & kreatif	.617	.570	.596	.408	.517
	Sig. (1-tailed)	Disiplin kerja	.000	.000	.000	.000
Percaya diri		.000	.000	.000	.000	.000
Orientasi tugas & hasil		.000	.000	.000	.000	.000
Kebutuhan akan prestasi		.000	.000	.000	.000	.000
Etos kerja		.000	.000	.000	.000	.000
motivasi		.057	.025	.029	.210	.044
Inisiatif		.205	.049	.010	.032	.000
Mengatur		.000	.000	.000	.000	.000
Kepekaan		.000	.001	.001	.000	.000
Menghadapi resiko		.000	.185	.009	.000	.001
Kepemimpinan		.000	.000	.000	.000	.000
Mendukung		.082	.009	.020	.474	.244
Perseptif		.350	.280	.200	.155	.166
Inovatif & kreatif		.000	.000	.000	.002	.000
N		Disiplin kerja	46	46	46	46
	Percaya diri	46	46	46	46	46
	Orientasi tugas & hasil	46	46	46	46	46
	Kebutuhan akan prestasi	46	46	46	46	46
	Etos kerja	46	46	46	46	46
	motivasi	46	46	46	46	46
	Inisiatif	46	46	46	46	46
	Mengatur	46	46	46	46	46
	Kepekaan	46	46	46	46	46
	Menghadapi resiko	46	46	46	46	46
	Kepemimpinan	46	46	46	46	46
	Mendukung	46	46	46	46	46
	Perseptif	46	46	46	46	46
	Inovatif & kreatif	46	46	46	46	46

Correlations

		motivasi	Inisiatif	Mengatur	Kepekaan	Menghadapi resiko
Pearson Correlation	Disiplin kerja	.236	.124	.542	.592	.537
	Percaya diri	.291	.246	.543	.441	.135
	Orientasi tugas & hasil	.282	.345	.527	.438	.345
	Kebutuhan akan prestasi	.122	.276	.614	.505	.689
	Etos kerja	.255	.482	.731	.534	.443
	motivasi	1.000	.114	.270	.182	.075
	Inisiatif	.114	1.000	.526	.572	.380
	Mengatur	.270	.526	1.000	.868	.412
	Kepekaan	.182	.572	.868	1.000	.529
	Menghadapi resiko	.075	.380	.412	.529	1.000
	Kepemimpinan	.146	.427	.526	.639	.505
	Mendukung	.119	.211	.009	.088	-.066
	Perseptif	-.069	.108	.002	-.004	-.143
	Inovatif & kreatif	.320	.558	.635	.655	.472
Sig. (1-tailed)	Disiplin kerja	.057	.205	.000	.000	.000
	Percaya diri	.025	.049	.000	.001	.185
	Orientasi tugas & hasil	.029	.010	.000	.001	.009
	Kebutuhan akan prestasi	.210	.032	.000	.000	.000
	Etos kerja	.044	.000	.000	.000	.001
	motivasi	.	.225	.035	.113	.310
	Inisiatif	.225	.	.000	.000	.005
	Mengatur	.035	.000	.	.000	.002
	Kepekaan	.113	.000	.000	.	.000
	Menghadapi resiko	.310	.005	.002	.000	.
	Kepemimpinan	.166	.002	.000	.000	.000
	Mendukung	.216	.080	.478	.281	.332
	Perseptif	.325	.237	.495	.490	.172
	Inovatif & kreatif	.015	.000	.000	.000	.000
N	Disiplin kerja	46	46	46	46	46
	Percaya diri	46	46	46	46	46
	Orientasi tugas & hasil	46	46	46	46	46
	Kebutuhan akan prestasi	46	46	46	46	46
	Etos kerja	46	46	46	46	46
	motivasi	46	46	46	46	46
	Inisiatif	46	46	46	46	46
	Mengatur	46	46	46	46	46
	Kepekaan	46	46	46	46	46
	Menghadapi resiko	46	46	46	46	46
	Kepemimpinan	46	46	46	46	46
	Mendukung	46	46	46	46	46
	Perseptif	46	46	46	46	46
	Inovatif & kreatif	46	46	46	46	46

Correlations

		Kepemimpinan	Mendukung	Perseptif	Inovatif & kreatif
Pearson Correlation	Disiplin kerja	.712	.209	-.058	.617
	Percaya diri	.663	.348	.088	.570
	Orientasi tugas & hasil	.637	.303	-.127	.596
	Kebutuhan akan prestasi	.542	.010	-.153	.408
	Etos kerja	.477	.105	-.146	.517
	motivasi	.146	.119	-.069	.320
	Inisiatif	.427	.211	.108	.558
	Mengatur	.526	.009	.002	.635
	Kepekaan	.639	.088	-.004	.655
	Menghadapi resiko	.505	-.066	-.143	.472
	Kepemimpinan	1.000	.418	.023	.786
	Mendukung	.418	1.000	.089	.354
	Perseptif	.023	.089	1.000	.079
	Inovatif & kreatif	.786	.354	.079	1.000
Sig. (1-tailed)	Disiplin kerja	.000	.082	.350	.000
	Percaya diri	.000	.009	.280	.000
	Orientasi tugas & hasil	.000	.020	.200	.000
	Kebutuhan akan prestasi	.000	.474	.155	.002
	Etos kerja	.000	.244	.166	.000
	motivasi	.166	.216	.325	.015
	Inisiatif	.002	.080	.237	.000
	Mengatur	.000	.478	.495	.000
	Kepekaan	.000	.281	.490	.000
	Menghadapi resiko	.000	.332	.172	.000
	Kepemimpinan	.	.002	.440	.000
	Mendukung	.002	.	.279	.008
	Perseptif	.440	.279	.	.301
	Inovatif & kreatif	.000	.008	.301	.
N	Disiplin kerja	46	46	46	46
	Percaya diri	46	46	46	46
	Orientasi tugas & hasil	46	46	46	46
	Kebutuhan akan prestasi	46	46	46	46
	Etos kerja	46	46	46	46
	motivasi	46	46	46	46
	Inisiatif	46	46	46	46
	Mengatur	46	46	46	46
	Kepekaan	46	46	46	46
	Menghadapi resiko	46	46	46	46
	Kepemimpinan	46	46	46	46
	Mendukung	46	46	46	46
	Perseptif	46	46	46	46
	Inovatif & kreatif	46	46	46	46

Coefficients^a

Model		Unstandardized Coefficients		Standardized Coefficients	t	Sig.	Collinearity Statistics	
		B	Std. Error	Beta			Tolerance	VIF
1	(Constant)	46.061	3.735		12.333	.000		
	Percaya diri	.469	.056	.784	8.379	.000	1.000	1.000
2	(Constant)	19.267	4.954		3.890	.000		
	Percaya diri	.434	.041	.725	10.636	.000	.982	1.019
	Menghadapi resiko	.380	.059	.439	6.446	.000	.982	1.019
3	(Constant)	24.020	4.325		5.554	.000		
	Percaya diri	.466	.035	.778	13.226	.000	.937	1.067
	Menghadapi resiko	.463	.053	.534	8.670	.000	.854	1.171
	Inisiatif	-.173	.040	-.270	-4.286	.000	.817	1.224
4	(Constant)	25.291	3.865		6.544	.000		
	Percaya diri	.419	.034	.700	12.302	.000	.792	1.262
	Menghadapi resiko	.385	.052	.445	7.339	.000	.699	1.430
	Inisiatif	-.232	.040	-.364	-5.848	.000	.664	1.506
	Kepekaan	.157	.045	.256	3.476	.001	.472	2.119
5	(Constant)	28.623	3.900		7.339	.000		
	Percaya diri	.449	.034	.750	13.042	.000	.694	1.441
	Menghadapi resiko	.375	.050	.433	7.545	.000	.695	1.440
	Inisiatif	-.224	.038	-.351	-5.950	.000	.659	1.518
	Kepekaan	.277	.065	.453	4.244	.000	.201	4.973
	Mengatur	-.171	.070	-.253	-2.432	.020	.212	4.725

a. Dependent Variable: Disiplin kerja

Model Summary

Model	R	R Square	Adjusted R Square	Std. Error of the Estimate	Change Statistics				
					R Square Change	F Change	df1	df2	Sig. F Change
1	.784 ^a	.615	.606	3.5679	.615	70.211	1	44	.000
2	.897 ^b	.804	.795	2.5739	.189	41.548	1	43	.000
3	.929 ^c	.864	.854	2.1722	.060	18.374	1	42	.000
4	.946 ^d	.895	.884	1.9322	.031	12.081	1	41	.001
5	.953 ^e	.908	.897	1.8258	.014	5.917	1	40	.020

a. Predictors: (Constant), Percaya diri

b. Predictors: (Constant), Percaya diri, Menghadapi resiko

c. Predictors: (Constant), Percaya diri, Menghadapi resiko, Inisiatif

d. Predictors: (Constant), Percaya diri, Menghadapi resiko, Inisiatif, Kepekaan

e. Predictors: (Constant), Percaya diri, Menghadapi resiko, Inisiatif, Kepekaan, Mengatur

Correlations

		Produktivitas kerja	Percaya diri	Orientasi tugas & hasil	Kebutuhan akan prestasi	Etos kerja
Pearson Correlation	Produktivitas kerja	1.000	.574	.686	.613	.798
	Percaya diri	.574	1.000	.576	.574	.494
	Orientasi tugas & hasil	.686	.576	1.000	.618	.858
	Kebutuhan akan prestasi	.613	.574	.618	1.000	.749
	Etos kerja	.798	.494	.858	.749	1.000
	motivasi	.260	.291	.282	.122	.255
	Inisiatif	.482	.246	.345	.276	.482
	Mengatur	.749	.543	.527	.614	.731
	Kepekaan	.672	.441	.438	.505	.534
	Menghadapi resiko	.277	.135	.345	.689	.443
	Kepemimpinan	.376	.663	.637	.542	.477
	Mendukung	.153	.348	.303	.010	.105
	Perseptif	-.071	.088	-.127	-.153	-.146
	Inovatif & kreatif	.581	.570	.596	.408	.517
Sig. (1-tailed)	Produktivitas kerja		.000	.000	.000	.000
	Percaya diri	.000		.000	.000	.000
	Orientasi tugas & hasil	.000	.000		.000	.000
	Kebutuhan akan prestasi	.000	.000	.000		.000
	Etos kerja	.000	.000	.000	.000	
	motivasi	.040	.025	.029	.210	.044
	Inisiatif	.000	.049	.010	.032	.000
	Mengatur	.000	.000	.000	.000	.000
	Kepekaan	.000	.001	.001	.000	.000
	Menghadapi resiko	.031	.185	.009	.000	.001
	Kepemimpinan	.005	.000	.000	.000	.000
	Mendukung	.156	.009	.020	.474	.244
	Perseptif	.320	.280	.200	.155	.166
	Inovatif & kreatif	.000	.000	.000	.002	.000
N	Produktivitas kerja	46	46	46	46	46
	Percaya diri	46	46	46	46	46
	Orientasi tugas & hasil	46	46	46	46	46
	Kebutuhan akan prestasi	46	46	46	46	46
	Etos kerja	46	46	46	46	46
	motivasi	46	46	46	46	46
	Inisiatif	46	46	46	46	46
	Mengatur	46	46	46	46	46
	Kepekaan	46	46	46	46	46
	Menghadapi resiko	46	46	46	46	46
	Kepemimpinan	46	46	46	46	46
	Mendukung	46	46	46	46	46
	Perseptif	46	46	46	46	46
	Inovatif & kreatif	46	46	46	46	46

Correlations

Lampiran 7 150
 Hasil Korelasi & Regresi
 faktor-faktor entrepreneurial
 dengan produktivitas kerja
 Menghadapi
 resiko

		motivasi	Inisiatif	Mengatur	Kepekaan	Menghadapi resiko
Pearson Correlation	Produktivitas kerja	.260	.482	.749	.672	.277
	Percaya diri	.291	.246	.543	.441	.135
	Orientasi tugas & hasil	.282	.345	.527	.438	.345
	Kebutuhan akan prestasi	.122	.276	.614	.505	.689
	Etos kerja	.255	.482	.731	.534	.443
	motivasi	1.000	.114	.270	.182	.075
	Inisiatif	.114	1.000	.526	.572	.380
	Mengatur	.270	.526	1.000	.868	.412
	Kepekaan	.182	.572	.868	1.000	.529
	Menghadapi resiko	.075	.380	.412	.529	1.000
	Kepemimpinan	.146	.427	.526	.639	.505
	Mendukung	.119	.211	.009	.088	-.066
	Perseptif	-.069	.108	.002	-.004	-.143
	Inovatif & kreatif	.320	.558	.635	.655	.472
Sig. (1-tailed)	Produktivitas kerja	.040	.000	.000	.000	.031
	Percaya diri	.025	.049	.000	.001	.185
	Orientasi tugas & hasil	.029	.010	.000	.001	.009
	Kebutuhan akan prestasi	.210	.032	.000	.000	.000
	Etos kerja	.044	.000	.000	.000	.001
	motivasi	.	.225	.035	.113	.310
	Inisiatif	.225	.	.000	.000	.005
	Mengatur	.035	.000	.	.000	.002
	Kepekaan	.113	.000	.000	.	.000
	Menghadapi resiko	.310	.005	.002	.000	.
	Kepemimpinan	.166	.002	.000	.000	.000
	Mendukung	.216	.080	.478	.281	.332
	Perseptif	.325	.237	.495	.490	.172
	Inovatif & kreatif	.015	.000	.000	.000	.000
N	Produktivitas kerja	46	46	46	46	46
	Percaya diri	46	46	46	46	46
	Orientasi tugas & hasil	46	46	46	46	46
	Kebutuhan akan prestasi	46	46	46	46	46
	Etos kerja	46	46	46	46	46
	motivasi	46	46	46	46	46
	Inisiatif	46	46	46	46	46
	Mengatur	46	46	46	46	46
	Kepekaan	46	46	46	46	46
	Menghadapi resiko	46	46	46	46	46
	Kepemimpinan	46	46	46	46	46
	Mendukung	46	46	46	46	46
	Perseptif	46	46	46	46	46
	Inovatif & kreatif	46	46	46	46	46

Correlations

Lampiran 7

151

Hasil Korelasi & Regresi
faktor-faktor *entrepreneurial*
dengan produktivitas kerja

		Kepemimpinan	Mendukung	Perseptif	Inovatif & kreatif
Pearson Correlation	Produktivitas kerja	.376	.153	-.071	.581
	Percaya diri	.663	.348	.088	.570
	Orientasi tugas & hasil	.637	.303	-.127	.596
	Kebutuhan akan prestasi	.542	.010	-.153	.408
	Etos kerja	.477	.105	-.146	.517
	motivasi	.146	.119	-.069	.320
	Inisiatif	.427	.211	.108	.558
	Mengatur	.526	.009	.002	.635
	Kepekaan	.639	.088	-.004	.655
	Menghadapi resiko	.505	-.066	-.143	.472
	Kepemimpinan	1.000	.418	.023	.786
	Mendukung	.418	1.000	.089	.354
	Perseptif	.023	.089	1.000	.079
	Inovatif & kreatif	.786	.354	.079	1.000
Sig. (1-tailed)	Produktivitas kerja	.005	.156	.320	.000
	Percaya diri	.000	.009	.280	.000
	Orientasi tugas & hasil	.000	.020	.200	.000
	Kebutuhan akan prestasi	.000	.474	.155	.002
	Etos kerja	.000	.244	.166	.000
	motivasi	.166	.216	.325	.015
	Inisiatif	.002	.080	.237	.000
	Mengatur	.000	.478	.495	.000
	Kepekaan	.000	.281	.490	.000
	Menghadapi resiko	.000	.332	.172	.000
	Kepemimpinan	.	.002	.440	.000
	Mendukung	.002	.	.279	.008
	Perseptif	.440	.279	.	.301
	Inovatif & kreatif	.000	.008	.301	.
N	Produktivitas kerja	46	46	46	46
	Percaya diri	46	46	46	46
	Orientasi tugas & hasil	46	46	46	46
	Kebutuhan akan prestasi	46	46	46	46
	Etos kerja	46	46	46	46
	motivasi	46	46	46	46
	Inisiatif	46	46	46	46
	Mengatur	46	46	46	46
	Kepekaan	46	46	46	46
	Menghadapi resiko	46	46	46	46
	Kepemimpinan	46	46	46	46
	Mendukung	46	46	46	46
	Perseptif	46	46	46	46
	Inovatif & kreatif	46	46	46	46

Coefficients^a

Model		Unstandardized Coefficients		Standardized Coefficients	t	Sig.	Collinearity Statistics	
		B	Std. Error	Beta			Tolerance	VIF
1	(Constant)	19.725	7.985		2.470	.017		
	Etos kerja	.821	.094	.798	8.776	.000	1.000	1.000
2	(Constant)	10.236	7.541		1.357	.182		
	Etos kerja	.632	.098	.614	6.448	.000	.715	1.399
	Kepekaan	.325	.090	.345	3.620	.001	.715	1.399
3	(Constant)	23.827	8.417		2.831	.007		
	Etos kerja	.691	.093	.672	7.441	.000	.679	1.472
	Kepekaan	.426	.090	.451	4.725	.000	.608	1.644
	Menghadapi resiko	-.346	.120	-.259	-2.882	.006	.684	1.463

a. Dependent Variable: Produktivitas kerja

Model Summary

Model	R	R Square	Adjusted R Square	Std. Error of the Estimate	Change Statistics				
					R Square Change	F Change	df1	df2	Sig. F Change
1	.798 ^a	.636	.628	5.3481	.636	77.020	1	44	.000
2	.849 ^b	.721	.708	4.7362	.085	13.103	1	43	.001
3	.876 ^c	.767	.751	4.3788	.046	8.306	1	42	.006

a. Predictors: (Constant), Etos kerja

b. Predictors: (Constant), Etos kerja, Kepekaan

c. Predictors: (Constant), Etos kerja, Kepekaan, Menghadapi resiko

Correlations

Hasil Korelasi & Regresi
faktor-faktor *entrepreneurial*
dengan kepuasan kerja

		Kepuasan kerja	Percaya diri	Orientasi tugas & hasil	Kebutuhan akan prestasi	Etos kerja
Pearson Correlation	Kepuasan kerja	1.000	.461	.250	.664	.368
	Percaya diri	.461	1.000	.576	.574	.494
	Orientasi tugas & hasil	.250	.576	1.000	.618	.858
	Kebutuhan akan prestasi	.664	.574	.618	1.000	.749
	Etos kerja	.368	.494	.858	.749	1.000
	motivasi	.109	.291	.282	.122	.255
	Inisiatif	-.125	.246	.345	.276	.482
	Mengatur	.513	.543	.527	.614	.731
	Kepekaan	.510	.441	.438	.505	.534
	Menghadapi resiko	.332	.135	.345	.689	.443
	Kepemimpinan	.284	.663	.637	.542	.477
	Mendukung	-.096	.348	.303	.010	.105
	Perseptif	-.093	.088	-.127	-.153	-.146
	Inovatif & kreatif	.265	.570	.596	.408	.517
Sig. (1-tailed)	Kepuasan kerja	.	.001	.047	.000	.006
	Percaya diri	.001	.	.000	.000	.000
	Orientasi tugas & hasil	.047	.000	.	.000	.000
	Kebutuhan akan prestasi	.000	.000	.000	.	.000
	Etos kerja	.006	.000	.000	.000	.
	motivasi	.234	.025	.029	.210	.044
	Inisiatif	.203	.049	.010	.032	.000
	Mengatur	.000	.000	.000	.000	.000
	Kepekaan	.000	.001	.001	.000	.000
	Menghadapi resiko	.012	.185	.009	.000	.001
	Kepemimpinan	.028	.000	.000	.000	.000
	Mendukung	.262	.009	.020	.474	.244
	Perseptif	.269	.280	.200	.155	.166
	Inovatif & kreatif	.038	.000	.000	.002	.000
N	Kepuasan kerja	46	46	46	46	46
	Percaya diri	46	46	46	46	46
	Orientasi tugas & hasil	46	46	46	46	46
	Kebutuhan akan prestasi	46	46	46	46	46
	Etos kerja	46	46	46	46	46
	motivasi	46	46	46	46	46
	Inisiatif	46	46	46	46	46
	Mengatur	46	46	46	46	46
	Kepekaan	46	46	46	46	46
	Menghadapi resiko	46	46	46	46	46
	Kepemimpinan	46	46	46	46	46
	Mendukung	46	46	46	46	46
	Perseptif	46	46	46	46	46
	Inovatif & kreatif	46	46	46	46	46

Correlations

Hasil Korelasi & Regresi
faktor-faktor *entrepreneurial*
dengan kepuasan kerja

		motivasi	Inisiatif	Mengatur	Kepekaan	Menghadapi resiko
Pearson Correlation	Kepuasan kerja	.109	-.125	.513	.510	.332
	Percaya diri	.291	.246	.543	.441	.135
	Orientasi tugas & hasil	.282	.345	.527	.438	.345
	Kebutuhan akan prestasi	.122	.276	.614	.505	.689
	Etos kerja	.255	.482	.731	.534	.443
	motivasi	1.000	.114	.270	.182	.075
	Inisiatif	.114	1.000	.526	.572	.380
	Mengatur	.270	.526	1.000	.868	.412
	Kepekaan	.182	.572	.868	1.000	.529
	Menghadapi resiko	.075	.380	.412	.529	1.000
	Kepemimpinan	.146	.427	.526	.639	.505
	Mendukung	.119	.211	.009	.088	-.066
	Perseptif	-.069	.108	.002	-.004	-.143
	Inovatif & kreatif	.320	.558	.635	.655	.472
Sig. (1-tailed)	Kepuasan kerja	.234	.203	.000	.000	.012
	Percaya diri	.025	.049	.000	.001	.185
	Orientasi tugas & hasil	.029	.010	.000	.001	.009
	Kebutuhan akan prestasi	.210	.032	.000	.000	.000
	Etos kerja	.044	.000	.000	.000	.001
	motivasi	.	.225	.035	.113	.310
	Inisiatif	.225	.	.000	.000	.005
	Mengatur	.035	.000	.	.000	.002
	Kepekaan	.113	.000	.000	.	.000
	Menghadapi resiko	.310	.005	.002	.000	.
	Kepemimpinan	.166	.002	.000	.000	.000
	Mendukung	.216	.080	.478	.281	.332
	Perseptif	.325	.237	.495	.490	.172
	Inovatif & kreatif	.015	.000	.000	.000	.000
N	Kepuasan kerja	46	46	46	46	46
	Percaya diri	46	46	46	46	46
	Orientasi tugas & hasil	46	46	46	46	46
	Kebutuhan akan prestasi	46	46	46	46	46
	Etos kerja	46	46	46	46	46
	motivasi	46	46	46	46	46
	Inisiatif	46	46	46	46	46
	Mengatur	46	46	46	46	46
	Kepekaan	46	46	46	46	46
	Menghadapi resiko	46	46	46	46	46
	Kepemimpinan	46	46	46	46	46
	Mendukung	46	46	46	46	46
	Perseptif	46	46	46	46	46
	Inovatif & kreatif	46	46	46	46	46

Correlations

Hasil Korelasi & Regresi
faktor-faktor *entrepreneurial*
dengan kepuasan kerja

		Kepemimpinan	Mendukung	Perseptif	Inovatif & kreatif
Pearson Correlation	Kepuasan kerja	.284	-.096	-.093	.265
	Percaya diri	.663	.348	.088	.570
	Orientasi tugas & hasil	.637	.303	-.127	.596
	Kebutuhan akan prestasi	.542	.010	-.153	.408
	Etos kerja motivasi	.477	.105	-.146	.517
	Inisiatif	.427	.211	.108	.558
	Mengatur	.526	.009	.002	.635
	Kepekaan	.639	.088	-.004	.655
	Menghadapi resiko	.505	-.066	-.143	.472
	Kepemimpinan	1.000	.418	.023	.786
	Mendukung	.418	1.000	.089	.354
	Perseptif	.023	.089	1.000	.079
	Inovatif & kreatif	.786	.354	.079	1.000
	Sig. (1-tailed)	Kepuasan kerja	.028	.262	.269
Percaya diri		.000	.009	.280	.000
Orientasi tugas & hasil		.000	.020	.200	.000
Kebutuhan akan prestasi		.000	.474	.155	.002
Etos kerja motivasi		.000	.244	.166	.000
Inisiatif		.166	.216	.325	.015
Mengatur		.002	.080	.237	.000
Kepekaan		.000	.478	.495	.000
Menghadapi resiko		.000	.281	.490	.000
Kepemimpinan		.000	.332	.172	.000
Mendukung		.002	.002	.440	.000
Perseptif		.002	.279	.279	.008
Inovatif & kreatif		.440	.279	.301	.301
N		Kepuasan kerja	46	46	46
	Percaya diri	46	46	46	46
	Orientasi tugas & hasil	46	46	46	46
	Kebutuhan akan prestasi	46	46	46	46
	Etos kerja motivasi	46	46	46	46
	Inisiatif	46	46	46	46
	Mengatur	46	46	46	46
	Kepekaan	46	46	46	46
	Menghadapi resiko	46	46	46	46
	Kepemimpinan	46	46	46	46
	Mendukung	46	46	46	46
	Perseptif	46	46	46	46
	Inovatif & kreatif	46	46	46	46

Coefficients^a

Model		Unstandardized Coefficients		Standardized Coefficients	t	Sig.	Collinearity Statistics	
		B	Std. Error	Beta			Tolerance	VIF
1	(Constant)	30.073	8.359		3.598	.001		
	Kebutuhan akan prestasi	.566	.096	.664	5.885	.000	1.000	1.000
2	(Constant)	51.687	10.324		5.007	.000		
	Kebutuhan akan prestasi	.645	.092	.756	7.048	.000	.924	1.082
	Inisiatif	-.371	.119	-.334	-3.112	.003	.924	1.082
3	(Constant)	42.126	8.202		5.136	.000		
	Kebutuhan akan prestasi	.456	.079	.534	5.767	.000	.745	1.342
	Inisiatif	-.679	.109	-.610	-6.254	.000	.672	1.488
	Kepekaan	.627	.116	.589	5.424	.000	.542	1.845
4	(Constant)	54.270	9.539		5.689	.000		
	Kebutuhan akan prestasi	.577	.093	.676	6.207	.000	.493	2.030
	Inisiatif	-.644	.105	-.579	-6.141	.000	.657	1.521
	Kepekaan	.673	.112	.632	5.986	.000	.524	1.907
	Menghadapi resiko	-.375	.168	-.249	-2.233	.031	.470	2.127
5	(Constant)	77.982	11.586		6.731	.000		
	Kebutuhan akan prestasi	.746	.101	.874	7.406	.000	.347	2.884
	Inisiatif	-.585	.097	-.526	-6.014	.000	.632	1.582
	Kepekaan	.712	.103	.669	6.913	.000	.516	1.937
	Menghadapi resiko	-.490	.157	-.325	-3.118	.003	.444	2.254
	Orientasi tugas & hasil	-.431	.139	-.290	-3.089	.004	.549	1.821
5	(Constant)	81.937	11.245		7.287	.000		
	Kebutuhan akan prestasi	.801	.100	.939	8.027	.000	.324	3.085
	Inisiatif	-.629	.095	-.566	-6.597	.000	.602	1.660
	Kepekaan	.623	.107	.585	5.824	.000	.439	2.278
	Menghadapi resiko	-.576	.156	-.382	-3.697	.001	.415	2.410
	Orientasi tugas & hasil	-.589	.153	-.397	-3.864	.000	.420	2.379
	Inovatif & kreatif	.314	.146	.230	2.151	.038	.387	2.587

Coefficients^a

Model		Unstandardized Coefficients		Standardized Coefficients	t	Sig.	Collinearity Statistics	
		B	Std. Error	Beta			Tolerance	VIF
7	(Constant)	89.893	10.817		8.310	.000		
	Kebutuhan akan prestasi	.829	.093	.972	8.916	.000	.320	3.124
	Inisiatif	-.659	.089	-.592	-7.402	.000	.593	1.685
	Kepekaan	.678	.101	.637	6.703	.000	.422	2.372
	Menghadapi resiko	-.550	.145	-.365	-3.807	.000	.413	2.420
	Orientasi tugas & hasil	-.506	.145	-.340	-3.498	.001	.401	2.491
	Inovatif & kreatif	.544	.159	.398	3.412	.002	.279	3.584
	Kepemimpinan	-.480	.176	-.308	-2.729	.010	.299	3.348
8	(Constant)	124.483	10.161		12.251	.000		
	Kebutuhan akan prestasi	1.151	.090	1.349	12.777	.000	.190	5.272
	Inisiatif	-.633	.067	-.569	-9.503	.000	.590	1.694
	Kepekaan	1.324	.138	1.243	9.604	.000	.126	7.924
	Menghadapi resiko	-.938	.128	-.623	-7.322	.000	.292	3.421
	Orientasi tugas & hasil	-.489	.108	-.329	-4.538	.000	.401	2.493
	Inovatif & kreatif	.895	.134	.656	6.662	.000	.218	4.585
	Kepemimpinan	-.906	.152	-.581	-5.975	.000	.223	4.476
9	(Constant)	141.205	10.148		13.914	.000		
	Kebutuhan akan prestasi	1.081	.082	1.267	13.233	.000	.178	5.619
	Inisiatif	-.756	.069	-.680	-11.036	.000	.430	2.328
	Kepekaan	1.533	.135	1.439	11.330	.000	.101	9.895
	Menghadapi resiko	-1.046	.117	-.694	-8.959	.000	.271	3.685
	Orientasi tugas & hasil	-1.106	.202	-.745	-5.480	.000	.088	11.324
	Inovatif & kreatif	1.014	.123	.743	8.251	.000	.201	4.974
	Kepemimpinan	-.747	.141	-.479	-5.299	.000	.200	5.012
	Mengatur	-1.340	.189	-1.138	-7.087	.000	.063	15.824
Etos kerja	.700	.202	.603	3.460	.001	.054	18.608	

a. Dependent Variable: Kepuasan kerja

Model Summary

Model	R	R Square	Adjusted R Square	Std. Error of the Estimate	Change Statistics				Sig. F Change
					R Square Change	F Change	df1	df2	
1	.664 ^a	.440	.428	7.4839	.440	34.629	1	44	.000
2	.737 ^b	.543	.522	6.8392	.103	9.687	1	43	.003
3	.855 ^c	.731	.712	5.3066	.188	29.425	1	42	.000
4	.872 ^d	.761	.737	5.0713	.029	4.988	1	41	.031
5	.898 ^e	.807	.783	4.6134	.046	9.543	1	40	.004
6	.910 ^f	.827	.801	4.4174	.021	4.628	1	39	.038
7	.925 ^g	.856	.829	4.0921	.028	7.446	1	38	.010
8	.960 ^h	.922	.905	3.0515	.066	31.336	1	37	.000
9	.970 ⁱ	.941	.927	2.6799	.020	11.973	1	36	.001

a. Predictors: (Constant), Kebutuhan akan prestasi

b. Predictors: (Constant), Kebutuhan akan prestasi, Inisiatif

c. Predictors: (Constant), Kebutuhan akan prestasi, Inisiatif, Kepekaan

d. Predictors: (Constant), Kebutuhan akan prestasi, Inisiatif, Kepekaan, Menghadapi resiko

e. Predictors: (Constant), Kebutuhan akan prestasi, Inisiatif, Kepekaan, Menghadapi resiko, Orientasi tugas & hasil

f. Predictors: (Constant), Kebutuhan akan prestasi, Inisiatif, Kepekaan, Menghadapi resiko, Orientasi tugas & hasil, Inovatif & kreatif

g. Predictors: (Constant), Kebutuhan akan prestasi, Inisiatif, Kepekaan, Menghadapi resiko, Orientasi tugas & hasil, inovatif & kreatif, Kepemimpinan

h. Predictors: (Constant), Kebutuhan akan prestasi, Inisiatif, Kepekaan, Menghadapi resiko, Orientasi tugas & hasil, inovatif & kreatif, Kepemimpinan, Mengatur

i. Predictors: (Constant), Kebutuhan akan prestasi, Inisiatif, Kepekaan, Menghadapi resiko, Orientasi tugas & hasil, inovatif & kreatif, Kepemimpinan, Mengatur, Etos kerja

Correlations

	PROGRESIVITAS	Percaya diri	Orientasi tugas & hasil	Kebutuhan akan prestasi	Etos kerja	
Pearson Correlation	PROGRESIVITAS	1.000	.670	.565	.764	.643
	Percaya diri	.670	1.000	.576	.574	.494
	Orientasi tugas & hasil	.565	.576	1.000	.618	.858
	Kebutuhan akan prestasi	.764	.574	.618	1.000	.749
	Etos kerja	.643	.494	.858	.749	1.000
	motivasi	.224	.291	.282	.122	.255
	Inisiatif	.176	.246	.345	.276	.482
	Mengatur	.702	.543	.527	.614	.731
	Kepekaan	.682	.441	.438	.505	.534
	Menghadapi resiko	.418	.135	.345	.689	.443
	Kepemimpinan	.484	.663	.637	.542	.477
	Mendukung	.075	.348	.303	.010	.105
	Perseptif	-.089	.088	-.127	-.153	-.146
	Inovatif & kreatif	.535	.570	.596	.408	.517
Sig. (1-tailed)	PROGRESIVITAS	.000	.000	.000	.000	.000
	Percaya diri	.000	.000	.000	.000	.000
	Orientasi tugas & hasil	.000	.000	.000	.000	.000
	Kebutuhan akan prestasi	.000	.000	.000	.000	.000
	Etos kerja	.000	.000	.000	.000	.000
	motivasi	.067	.025	.029	.210	.044
	Inisiatif	.121	.049	.010	.032	.000
	Mengatur	.000	.000	.000	.000	.000
	Kepekaan	.000	.001	.001	.000	.000
	Menghadapi resiko	.002	.185	.009	.000	.001
	Kepemimpinan	.000	.000	.000	.000	.000
	Mendukung	.310	.009	.020	.474	.244
	Perseptif	.277	.280	.200	.155	.166
	Inovatif & kreatif	.000	.000	.000	.002	.000
N	PROGRESIVITAS	46	46	46	46	46
	Percaya diri	46	46	46	46	46
	Orientasi tugas & hasil	46	46	46	46	46
	Kebutuhan akan prestasi	46	46	46	46	46
	Etos kerja	46	46	46	46	46
	motivasi	46	46	46	46	46
	Inisiatif	46	46	46	46	46
	Mengatur	46	46	46	46	46
	Kepekaan	46	46	46	46	46
	Menghadapi resiko	46	46	46	46	46
	Kepemimpinan	46	46	46	46	46
	Mendukung	46	46	46	46	46
	Perseptif	46	46	46	46	46
	Inovatif & kreatif	46	46	46	46	46

Correlations

Lampiran 9

161

Hasil Korelasi & Regresi
faktor-faktor **entrepreneurial**
dengan **progresivitas**

		motivasi	Inisiatif	Mengatur	Kepekaan	Menghadapi resiko
Pearson Correlation	PROGRESIVITAS	.224	.176	.702	.682	.418
	Percaya diri	.291	.246	.543	.441	.135
	Orientasi tugas & hasil	.282	.345	.527	.438	.345
	Kebutuhan akan prestasi	.122	.276	.614	.505	.689
	Etos kerja	.255	.482	.731	.534	.443
	motivasi	1.000	.114	.270	.182	.075
	Inisiatif	.114	1.000	.526	.572	.380
	Mengatur	.270	.526	1.000	.868	.412
	Kepekaan	.182	.572	.868	1.000	.529
	Menghadapi resiko	.075	.380	.412	.529	1.000
	Kepemimpinan	.146	.427	.526	.639	.505
	Mendukung	.119	.211	.009	.088	-.066
	Perseptif	-.069	.108	.002	-.004	-.143
	Inovatif & kreatif	.320	.558	.635	.655	.472
Sig. (1-tailed)	PROGRESIVITAS	.067	.121	.000	.000	.002
	Percaya diri	.025	.049	.000	.001	.185
	Orientasi tugas & hasil	.029	.010	.000	.001	.009
	Kebutuhan akan prestasi	.210	.032	.000	.000	.000
	Etos kerja	.044	.000	.000	.000	.001
	motivasi	.	.225	.035	.113	.310
	Inisiatif	.225	.	.000	.000	.005
	Mengatur	.035	.000	.	.000	.002
	Kepekaan	.113	.000	.000	.	.000
	Menghadapi resiko	.310	.005	.002	.000	.
	Kepemimpinan	.166	.002	.000	.000	.000
	Mendukung	.216	.080	.478	.281	.332
	Perseptif	.325	.237	.495	.490	.172
	Inovatif & kreatif	.015	.000	.000	.000	.000
N	PROGRESIVITAS	46	46	46	46	46
	Percaya diri	46	46	46	46	46
	Orientasi tugas & hasil	46	46	46	46	46
	Kebutuhan akan prestasi	46	46	46	46	46
	Etos kerja	46	46	46	46	46
	motivasi	46	46	46	46	46
	Inisiatif	46	46	46	46	46
	Mengatur	46	46	46	46	46
	Kepekaan	46	46	46	46	46
	Menghadapi resiko	46	46	46	46	46
	Kepemimpinan	46	46	46	46	46
	Mendukung	46	46	46	46	46
	Perseptif	46	46	46	46	46
	Inovatif & kreatif	46	46	46	46	46

Correlations

Lampiran 9

162

Hasil Korelasi & Regresi
faktor-faktor *entrepreneurial*
dengan *progresivitas*

		Kepemimpinan	Mendukung	Perseptif	Inovatif & kreatif
Pearson Correlation	PROGRESIVITAS	.484	.075	-.089	.535
	Percaya diri	.663	.348	.088	.570
	Orientasi tugas & hasil	.637	.303	-.127	.596
	Kebutuhan akan prestasi	.542	.010	-.153	.408
	Etos kerja	.477	.105	-.146	.517
	motivasi	.146	.119	-.069	.320
	Inisiatif	.427	.211	.108	.558
	Mengatur	.526	.009	.002	.635
	Kepekaan	.639	.088	-.004	.655
	Menghadapi resiko	.505	-.066	-.143	.472
	Kepemimpinan	1.000	.418	.023	.786
	Mendukung	.418	1.000	.089	.354
	Perseptif	.023	.089	1.000	.079
	Inovatif & kreatif	.786	.354	.079	1.000
Sig. (1-tailed)	PROGRESIVITAS	.000	.310	.277	.000
	Percaya diri	.000	.009	.280	.000
	Orientasi tugas & hasil	.000	.020	.200	.000
	Kebutuhan akan prestasi	.000	.474	.155	.002
	Etos kerja	.000	.244	.166	.000
	motivasi	.166	.216	.325	.015
	Inisiatif	.002	.080	.237	.000
	Mengatur	.000	.478	.495	.000
	Kepekaan	.000	.281	.490	.000
	Menghadapi resiko	.000	.332	.172	.000
	Kepemimpinan	.	.002	.440	.000
	Mendukung	.002	.	.279	.008
	Perseptif	.440	.279	.	.301
	Inovatif & kreatif	.000	.008	.301	.
N	PROGRESIVITAS	46	46	46	46
	Percaya diri	46	46	46	46
	Orientasi tugas & hasil	46	46	46	46
	Kebutuhan akan prestasi	46	46	46	46
	Etos kerja	46	46	46	46
	motivasi	46	46	46	46
	Inisiatif	46	46	46	46
	Mengatur	46	46	46	46
	Kepekaan	46	46	46	46
	Menghadapi resiko	46	46	46	46
	Kepemimpinan	46	46	46	46
	Mendukung	46	46	46	46
	Perseptif	46	46	46	46
	Inovatif & kreatif	46	46	46	46

Coefficients^a

Model		Unstandardized Coefficients		Standardized Coefficients	t	Sig.	Collinearity Statistics	
		B	Std. Error	Beta			Tolerance	VIF
1	(Constant)	42.124	5.101		8.258	.000		
	Kebutuhan akan prestasi	.461	.059	.764	7.842	.000	1.000	1.000
2	(Constant)	29.014	5.405		5.368	.000		
	Kebutuhan akan prestasi	.339	.058	.563	5.824	.000	.745	1.342
	Kepekaan	.300	.073	.398	4.120	.000	.745	1.342
3	(Constant)	43.234	6.284		6.880	.000		
	Kebutuhan akan prestasi	.468	.063	.776	7.377	.000	.498	2.009
	Kepekaan	.369	.068	.490	5.452	.000	.682	1.465
	Menghadapi resiko	-.400	.114	-.376	-3.515	.001	.481	2.080
4	(Constant)	48.571	5.917		8.209	.000		
	Kebutuhan akan prestasi	.449	.058	.744	7.792	.000	.493	2.030
	Kepekaan	.477	.070	.633	6.839	.000	.524	1.907
	Menghadapi resiko	-.351	.104	-.329	-3.368	.002	.470	2.127
	Inisiatif	-.210	.065	-.267	-3.224	.002	.657	1.521
5	(Constant)	45.077	5.657		7.968	.000		
	Kebutuhan akan prestasi	.443	.054	.735	8.260	.000	.492	2.033
	Kepekaan	.401	.071	.533	5.678	.000	.442	2.261
	Menghadapi resiko	-.382	.098	-.359	-3.912	.000	.464	2.157
	Inisiatif	-.258	.063	-.328	-4.087	.000	.605	1.653
	Inovatif & kreatif	.229	.085	.238	2.704	.010	.505	1.980
6	(Constant)	55.634	5.469		10.173	.000		
	Kebutuhan akan prestasi	.497	.047	.823	10.461	.000	.454	2.202
	Kepekaan	.445	.061	.591	7.293	.000	.428	2.334
	Menghadapi resiko	-.384	.083	-.361	-4.628	.000	.464	2.157
	Inisiatif	-.281	.054	-.358	-5.213	.000	.598	1.672
	Inovatif & kreatif	.466	.093	.483	5.022	.000	.305	3.282
	Kepemimpinan	-.423	.104	-.384	-4.049	.000	.313	3.197
7	(Constant)	80.276	4.863		16.508	.000		
	Kebutuhan akan prestasi	.726	.044	1.203	16.631	.000	.226	4.425
	Kepekaan	.895	.073	1.189	12.338	.000	.127	7.858
	Menghadapi resiko	-.659	.065	-.619	-10.082	.000	.314	3.185
	Inisiatif	-.262	.035	-.333	-7.475	.000	.595	1.681
	Inovatif & kreatif	.715	.069	.741	10.377	.000	.232	4.312
	Kepemimpinan	-.718	.079	-.652	-9.137	.000	.232	4.303
	Mengatur	-.638	.086	-.767	-7.403	.000	.110	9.071

Coefficients^a

Model		Unstandardized Coefficients		Standardized Coefficients	t	Sig.	Collinearity Statistics	
		B	Std. Error	Beta			Tolerance	VIF
8	(Constant)	76.994	4.544		16.944	.000		
	Kebutuhan akan prestasi	.640	.049	1.060	13.120	.000	.149	6.708
	Kepekaan Menghadapi resiko	.885	.066	1.176	13.425	.000	.127	7.879
	Inisiatif	-.513	.076	-.482	-6.728	.000	.190	5.276
	Inovatif & kreatif	-.257	.032	-.327	-8.074	.000	.593	1.686
	Kepemimpinan	.654	.066	.678	9.949	.000	.210	4.764
	Mengatur	-.793	.075	-.720	-10.503	.000	.207	4.824
	Percaya diri	-.627	.078	-.754	-8.010	.000	.110	9.090
		.139	.046	.189	3.025	.005	.249	4.015
9	(Constant)	74.306	4.129		17.996	.000		
	Kebutuhan akan prestasi	.554	.051	.918	10.913	.000	.109	9.168
	Kepekaan Menghadapi resiko	.945	.062	1.256	15.364	.000	.116	8.653
	Inisiatif	-.454	.070	-.427	-6.461	.000	.177	5.650
	Inovatif & kreatif	-.291	.030	-.370	-9.638	.000	.524	1.908
	Kepemimpinan	.621	.059	.644	10.475	.000	.204	4.900
	Mengatur	-.816	.068	-.741	-12.075	.000	.205	4.878
	Percaya diri	-.725	.076	-.872	-9.554	.000	.093	10.787
	Etos kerja	.178	.043	.241	4.167	.000	.230	4.347
		.157	.048	.191	3.266	.002	.225	4.435
10	(Constant)	85.830	3.659		23.460	.000		
	Kebutuhan akan prestasi	.525	.038	.871	13.969	.000	.107	9.335
	Kepekaan Menghadapi resiko	1.045	.049	1.388	21.530	.000	.100	9.983
	Inisiatif	-.507	.052	-.476	-9.653	.000	.171	5.832
	Inovatif & kreatif	-.352	.025	-.447	-14.263	.000	.424	2.360
	Kepemimpinan	.697	.046	.722	15.286	.000	.186	5.363
	Mengatur	-.725	.052	-.658	-13.862	.000	.185	5.404
	Percaya diri	-.948	.068	-1.139	-13.869	.000	.062	16.199
	Etos kerja	.208	.032	.282	6.535	.000	.224	4.472
	Orientasi tugas & hasil	.530	.075	.647	7.060	.000	.050	20.137
		-.412	.073	-.392	-5.632	.000	.086	11.650

a. Dependent Variable: PROGRESIVITAS

Model Summary

Model	R	R Square	Adjusted R Square	Std. Error of the Estimate	Change Statistics				
					R Square Change	F Change	df1	df2	Sig. F Change
1	.764 ^a	.583	.573	4.5670	.583	61.500	1	44	.000
2	.837 ^b	.701	.687	3.9119	.118	16.970	1	43	.000
3	.877 ^c	.769	.752	3.4794	.068	12.353	1	42	.001
4	.903 ^d	.816	.798	3.1453	.047	10.396	1	41	.002
5	.919 ^e	.844	.825	2.9280	.028	7.313	1	40	.010
6	.944 ^f	.890	.873	2.4881	.046	16.394	1	39	.000
7	.977 ^g	.955	.947	1.6129	.065	54.809	1	38	.000
8	.982 ^h	.964	.956	1.4636	.009	9.148	1	37	.005
9	.986 ⁱ	.972	.965	1.3032	.008	10.668	1	36	.002
10	.993 ^j	.985	.981	.9572	.013	31.724	1	35	.000

- a. Predictors: (Constant), Kebutuhan akan prestasi
- b. Predictors: (Constant), Kebutuhan akan prestasi, Kepekaan
- c. Predictors: (Constant), Kebutuhan akan prestasi, Kepekaan, Menghadapi resiko
- d. Predictors: (Constant), Kebutuhan akan prestasi, Kepekaan, Menghadapi resiko, Inisiatif
- e. Predictors: (Constant), Kebutuhan akan prestasi, Kepekaan, Menghadapi resiko, Inisiatif, Inovatif & kreatif
- f. Predictors: (Constant), Kebutuhan akan prestasi, Kepekaan, Menghadapi resiko, Inisiatif, Inovatif & kreatif, Kepemimpinan
- g. Predictors: (Constant), Kebutuhan akan prestasi, Kepekaan, Menghadapi resiko, Inisiatif, Inovatif & kreatif, Kepemimpinan, Mengatur
- h. Predictors: (Constant), Kebutuhan akan prestasi, Kepekaan, Menghadapi resiko, Inisiatif, Inovatif & kreatif, Kepemimpinan, Mengatur, Percaya diri
- i. Predictors: (Constant), Kebutuhan akan prestasi, Kepekaan, Menghadapi resiko, Inisiatif, Inovatif & kreatif, Kepemimpinan, Mengatur, Percaya diri, Etos kerja
- j. Predictors: (Constant), Kebutuhan akan prestasi, Kepekaan, Menghadapi resiko, Inisiatif, Inovatif & kreatif, Kepemimpinan, Mengatur, Percaya diri, Etos kerja, Orientasi tugas & hasil

