

## BAB V

### KESIMPULAN DAN SARAN

#### 5.1 Kesimpulan

Setelah melakukan penelitian dan analisis data yang diperoleh dari responden, maka dapat ditarik kesimpulan sebagai berikut:

1. Hasil yang diperoleh dari analisis Independent Sample t-test menunjukkan  $t$  hitung = -2,155 lebih besar dari  $t$  tabel maka  $H_0$  ditolak. Hasil statistik uji dapat dilihat pada tabel dibawah ini:

Variabel	$\alpha$	Df	T hitung	T tabel
Jasa konsultasi manajemen terhadap Independensi	0,05	68	-2,155	-2,021

Hasil analisis tersebut menunjukkan hasil yang tidak signifikan atau  $H_0$  ditolak, maka berarti terdapat perbedaan persepsi antara auditor dan klien atas pengaruh pemberian jasa konsultasi manajemen terhadap independensi akuntan publik. Dari hasil penelitian yang dilakukan oleh Leslie D. Turner, George dan Matthew terhadap kepuasan klien atas pemberian jasa konsultasi manajemen, dapat diambil kesimpulan bahwa *responsiveness* (kemampuan untuk menghasilkan pekerjaan dengan cepat dan tepat) dan *reliability* (penampilan auditor saat pertama kali menjalankan tugas) adalah dimensi yang cukup penting dalam kualitas jasa konsultasi manajemen. Klien biasanya akan meminta suatu kantor akuntan publik untuk melakukan jasa-jasa yang lain jika saat pertama kali menjalankan tugas ia

menilai kantor akuntan publik tersebut dapat menghasilkan jasa konsultasi manajemen secara bertanggungjawab dan akurat. Berdasarkan hasil penelitian tersebut, maka penulis menduga bahwa perbedaan pendapat antara auditor dan klien atas pengaruh pemberian jasa konsultasi manajemen karena klien merasa tidak puas dengan jasa konsultasi manajemen yang diberikan oleh kantor akuntan publik. Kasus Enron yang terjadi di Amerika juga merupakan salah satu faktor yang menyebabkan terjadinya perbedaan pendapat tersebut karena setelah kasus muncul, banyak pihak yang dulunya menganggap jasa konsultasi manajemen tidak mempengaruhi independensi, akhirnya menganggap bahwa jasa tersebut mampu mempengaruhi independensi auditor dalam pekerjaan auditnya. Hasil penelitian yang dilakukan penulis sesuai dengan teori yang ada, yang menyatakan terdapat perbedaan persepsi atas pengaruh pemberian jasa konsultasi manajemen terhadap independensi akuntan publik. Karena dalam penelitian ini penulis tidak mencari apa penyebab perbedaan persepsi tersebut, maka hasil penelitian ini masih bersifat dugaan sementara, sehingga kiranya penelitian ini dapat diteruskan oleh peneliti lain yang tertarik dengan topik penelitian ini.

## 5.2 Saran


Berdasarkan kesimpulan dari hasil penelitian, maka penulis ingin memberikan saran-saran sebagai berikut:

1. Bagi organisasi profesi (Ikatan Akuntan Indonesia), setelah mengeluarkan peraturan yang tidak memperbolehkan auditor melakukan pemberian jasa auditing dan jasa konsultasi manajemen terhadap klien yang sama, diharapkan IAI dapat mengawasi pelaksanaan peraturan tersebut oleh akuntan publik dan memberi sanksi yang tegas kepada akuntan publik yang melanggar peraturan tersebut, agar akuntan publik lebih mampu menjaga kredibilitas dan independensinya sehingga tidak memperburuk citra profesi.
2. Bagi klien, diharapkan klien yang menggunakan jasa konsultasi manajemen suatu kantor akuntan publik juga mentaati peraturan tersebut dengan tidak menggunakan auditor yang sama untuk mengaudit laporan keuangannya sekaligus memberikan jasa konsultasi manajemen, karena hal tersebut dapat mengurangi kepercayaan masyarakat terhadap kualitas laporan keuangan auditan.
3. Bagi peneliti lain yang akan meneliti dibidang yang sama, penulis menyarankan untuk memperluas responden yang diteliti dengan menambahkan pihak ketiga (pemakai laporan keuangan) sebagai responden karena pihak tersebut mempunyai pengaruh yang kuat atas persepsi terhadap independen atau tidaknya seorang auditor, dan dapat meneliti lebih lanjut mengenai penyebab timbulnya perbedaan persepsi antara auditor dan klien

## DAFTAR PUSTAKA

- Assael, Heny. (1995). *Consumer Behaviour and Marketing Action*. 5th edition. Cincinnati : South Western College Publishing.
- Atmaja, Lukas Setia Y. (1992). *Statistik Induktif dalam Praktek*. Edisi 1. Cetakan 2. Universitas Atma Jaya Yogyakarta. ✓
- Boynton, William C et al. (1995)). *Modern Auditing*. Five Edition. John Wiley & Sons Inc. ✓
- Dajan, Anto. (1974). *Pengantar Metode Statistik*. Jilid 2. Jakarta : LP3ES. ✓
- Desriani, Rahmi. (1993). *Jurnal Riset Akuntansi Indonesia*, Vol 2. (No.2), 14.
- Dopuch, Nicholas & King, Ronald R. (1991). *The Impact of MAS on Auditors' Independence : An Experimental Markets Study*. *Journal of Accounting Research*, Vol 29, 61-97. ✓
- Hadi, Sutrisno. (1991). *Analisis Butir Instrumen angket, tes dan skala nilai dengan BASICA*. Edisi pertama. Yogyakarta : BPFE UGM. ✓
- Halim, Abdul. (1997). *Auditing I (Dasar-dasar Audit Laporan Keuangan)*. Edisi kedua. Yogyakarta : UPP AMP YKPN. ✓
- Ikatan Akuntan Indonesia. (2001). *Standar Profesional Akuntan Publik*. Jakarta : Penerbit Salemba Empat. ✓
- Kotler, Philip. (1990). *Manajemen Pemasaran : Analisis Perencanaan dan Pengendalian*. Edisi Terjemahan Drs. Jaka Warsana,MSM. Jilid I. Edisi keenam. Jakarta : Penerbit Erlangga. ✓
- \_\_\_\_\_ (1994). *Manajemen Pemasaran*. Jakarta : Penerbit Erlangga. ✓
- Kuncoro, Moedrajat. (2003). *Metode Riset untuk Bisnis dan Ekonomi*. Yogyakarta: Penerbit Erlangga. ✓
- Mulyadi & Puradiredja, Kanaka. (1998). *Auditing*. Edisi kelima. Jakarta : Penerbit Salemba Empat. ✓
- Novianty, Retty & Kusuma, Indra Wijaya. (2001). *Analisis Faktor-faktor yang Mempengaruhi Independensi Akuntan Publik*. *JAAI* Vol.5. (No.1). ✓

- Pareek, U. (1996). *Perilaku Organisasi : Pedoman Kearah Pemahaman Proses Komunikasi antar Pribadi dan Motivasi Kerja*. Cetakan ketiga. Jakarta : PT. Ikrar Mandiri Abadi
- Stetler, Howard F. (1982). *Auditing Principles : A Systems Based Approach*. USA: Prentice Hall Inc.
- Sugiyono. (2001). *Metode Penelitian Bisnis*. Cetakan ketiga. Bandung: Penerbit Alfabeta. ✓
- Supriyono, R.A. (1988). *Pemeriksaan Akuntan (AUDITING)*. Cetakan pertama. Yogyakarta : BPFE. ✓
- Supranto, J. (2001). *Statistik Teori dan Aplikasi*. Edisi 6. Jilid 2. Jakarta: Penerbit Erlangga. ✓
- Taylor, Donal H and Glezen, William. (1982). *Auditing : Integrated Concept and Procedures*. USA : John Wiley & Sons. ✓
- Tim Penyusun Kamus Pusat Pembinaan & Pengembangan Bahasa. (1991). *Kamus Besar Bahasa Indonesia*. Edisi kedua. Jakarta : Departemen P & K Balai Pustaka. ✓
- Tuanakotta, Theodorus.M. (1982). *Auditing : Petunjuk Pemeriksaan Akuntan*. Edisi ketiga. Jakarta : Lembaga Penerbitan FE UI. ✓
- Turner, Leslie D. Aldhizer, George R. and Shank, Matthew D. (1999). *Client Perception of MAS Quality as Measured by a Marketing-Based Service Quality Model*. *Accounting Horizon*. Vol.13. (No.1), 17-36. ✓
- Walgito, B. (1997). *Pengantar Psikologi Umum*. Jakarta : Penerbit Andi Offset.



**UNIVERSITAS ATMA JAYA YOGYAKARTA**  
**Fakultas Ekonomi**

Nomor : 149/R/1

Hal : Penyebaran Kuessioner untuk data Riset Skripsi

Kepada  
Yth. Bapak /Ibu/Sdr./Sdri. Responden  
Kantor Akuntan Publik  
di

Dengan hormat,

Kami beritahukan kepada Bapak/Ibu, bahwa :

Nama : Theresia Utamisari  
No. Mahasiswa : 11067/EA

adalah mahasiswa Fakultas Ekonomi Universitas Atma Jaya Yogyakarta  
Program Studi Akuntansi Strata I.

Mahasiswa tersebut bermaksud mencari bahan/data dengan **cara penyebaran kuessioner** untuk menyusun skripsi guna melengkapi persyaratan kelulusan Sarjana. Karya ilmiah ini semata - mata bertujuan dan bersifat keilmuan serta tidak dipergunakan untuk hal - hal yang merugikan.

Sehubungan dengan hal di atas, kami mohon Bapak/Ibu pimpinan Perusahaan/Instansi berkenan memberikan bantuan secukupnya kepada mahasiswa tersebut.

Atas perhatian dan kerjasama yang Bapak/Ibu berikan kami ucapkan terima kasih.

Yogyakarta , 09 April 2003

a.n. Dekan III,  
Berkas Dekan III,



Fakultas Ekonomi  
EKONOMI  
Fakultas Wisnu Isdaryadi, Drs., MBA

**RSITAS ATMA JAYA YOGYAKARTA**  
**Ekonomi**

Nomor : 150/R/I  
Hal : Mohon data untuk Riset Skripsi  
( Ijin Penyebaran Kuessioner)

Kepada  
Yth. Pimpinan Perusahaan / PT  
di

Dengan hormat,

Kami beritahukan kepada Bapak/Ibu, bahwa :

Nama : Theresia Utamisari  
No. Mahasiswa : 11067/EA

adalah mahasiswa Fakultas Ekonomi Universitas Atma Jaya Yogyakarta  
Progam Studi Akuntansi Strata I.

Mahasiswa tersebut bermaksud mencari bahan/data dengan cara  
**Penyebaran Kuessioner** unuk menyusun skripsi guna melengkapi  
persyaratan kelulusan Sarjana. Karya ilmiah ini semata - mata bertujuan  
dan bersifat keilmuan serta tidak dipergunakan untuk hal - hal yang  
merugikan.


Karya ilmiah ini semata - mata bertujuan dan bersifat keilmuan serta tidak  
dipergunakan untuk hal - hal yang merugikan.

Sehubungan dengan hal di atas, kami mohon Bapak/Ibu pimpinan  
Perusahaan/Instansi berkenan memberikan bantuan secukupnya kepada  
mahasiswa tersebut.

Atas perhatian dan kerjasama yang Bapak/Ibu berikan kami ucapkan  
terima kasih.

Yogyakarta, 11 April 2003  
a.n. Dekan

Pembantu Dekan III

  
Felix Wisnu Isdaryadi, Drs., MBA  
FAKULTAS  
EKONOMI

## **Persepsi Auditor Dan Klien Atas Pengaruh Pemberian Jasa Konsultasi Manajemen Terhadap Independensi Akuntan Publik**

---

**Kepada Yth. :**

Responden di Yogyakarta

Dengan hormat,

Bapak/Ibu/Saudara, bersama ini kami informasikan bahwa daftar pertanyaan ini diajukan kepada Bapak/Ibu/Saudara adalah dalam rangka penelitian untuk keperluan penyusunan skripsi S1 kami, pada program studi Ekonomi Akuntansi di Universitas Atma Jaya Yogyakarta, yang antara lain bertujuan untuk mengetahui persepsi auditor dan klien (pemakai jasa akuntan publik) atas pengaruh pemberian jasa konsultasi manajemen terhadap independensi akuntan publik.

Hal yang melatarbelakangi perlunya dilakukan penelitian ini antara lain adalah bahwa ternyata pemberian jasa konsultasi manajemen oleh akuntan publik dapat mempengaruhi independensi akuntan publik, mengingat pentingnya independensi untuk dapat memberikan kepercayaan kepada pemakai laporan keuangan terhadap hasil auditnya dan untuk peningkatan kualitas jasa profesional.

Oleh sebab itu, kami mohon partisipasi Bapak/Ibu/Saudara dengan memberikan jawaban apa adanya agar data dan hasil penelitian ini nantinya dapat dimanfaatkan secara optimal, baik sebagai masukan bagi pihak berkepentingan, maupun akhirnya bagi klien (pemakai jasa) dan bagi akuntan publik sendiri. **Semua jawaban yang bapak/ibu/saudara berikan dijamin kerahasiaannya oleh peneliti, dan semata-mata hanya akan dipergunakan untuk keperluan penelitian ini.**

Atas bantuan, kesediaan, serta kerjasama Bapak/Ibu/Saudara, kami mengucapkan banyak terima kasih.

Hormat kami,

Theresia Utamisari



KUESIONER A

AUDITOR KANTOR AKUNTAN PUBLIK

Bagian I : Identitas Responden

1. Nama : .....
2. Jenis kelamin :
  - a. pria
  - b. wanita
3. Usia :
  - a. 20-30 tahun
  - b. 30-40 tahun
  - c. 40-50 tahun
  - d. >50 tahun
4. No. Register : .....
5. Latar belakang pendidikan :
  - a. Lulus S1
  - b. Lulus S2
  - c. Lulus S3
6. Nama KAP : .....
7. Posisi saudara dalam penugasan audit laporan keuangan:
  - a. partner
  - b. manajer
  - c. senior
  - d. asisten/yunior
  - e. lain-lain (sebutkan)
8. Keahlian khusus yang saudara miliki saat ini disamping audit :
  - a. analis system
  - b. konsultan pajak
  - c. konsultan manajemen
  - d. lain-lain (sebutkan)

9. Apakah kantor akuntan publik dimana saudara bekerja memberikan Jasa Konsultasi Manajemen?

- a. Ya
- b. Tidak

10. Apakah saudara pernah bertugas memberikan konsultasi manajemen kepada klien audit saudara?

- a. Pernah
- b. Belum pernah

## Bagian II

Pernyataan-pernyataan berikut berhubungan dengan pemberian jasa konsultasi manajemen oleh auditor dan pengaruhnya terhadap independensi akuntan publik.

Validitas dan Reliabilitas jawaban sangat diperlukan. Oleh karena itu, untuk memenuhi tujuan tersebut, pilihlah salah satu alternatif jawaban dibawah ini :

SS (Sangat Setuju)

S (Setuju)

RR (Ragu-Ragu)

TS (Tidak Setuju)

STS (Sangat Tidak Setuju)

### A. Instrumen Kualitas Jasa Konsultasi Manajemen

No	Atribut	SS	S	R	TS	STS
1	Auditor dari suatu kantor akuntan publik memahami apa yang diinginkan klien					
2	Perusahaan memberikan kepercayaan penuh kepada auditor kantor akuntan publik yang memberikan jasa konsultasi manajemen					
3	Perusahaan merasa nyaman ketika mengadakan perjanjian pemberian jasa konsultasi manajemen dengan kantor akuntan publik					
4	Auditor kantor akuntan publik selalu bersedia membantu perusahaan dalam membuat keputusan manajemen					
5	Perusahaan selalu tergantung pada akuntan publik dalam menangani masalah manajemen					
6	Kantor akuntan publik memberikan jasa konsultasi manajemen sesuai dengan yang dijanjikan					
7	Auditor mempunyai pengetahuan yang memadai mengenai perusahaan klien yang ditangani					
8	Auditor yang bekerja pada perusahaan tersebut mempunyai etika profesional yang baik sehingga independen dalam menjalankan tugasnya					

No	Atribut	SS	S	R	TS	STS
9	Kantor akuntan publik selalu melindungi keuntungan dan kelangsungan hidup perusahaan, hal ini dapat mengurangi obyektivitasnya dalam penugasan audit					
10	Auditor selalu siap untuk memberikan respon atau tanggapan dengan segera atas kepentingan manajemen perusahaan					
11	Kantor akuntan publik selalu menghasilkan jasa yang baik dan berkualitas, selalu dapat mempertahankan independensinya dan tidak memihak kepada kepentingan manajemen perusahaan					
12	Auditor yang disewa perusahaan untuk pemberian jasa konsultasi manajemen tanpa jasa auditing akan memperoleh lebih banyak informasi, sehingga jasa yang diberikan lebih berkualitas.					
13	Auditor yang memberikan jasa auditing akan diuji secara lebih baik dibanding dengan yang memberikan jasa konsultasi manajemen.					

## B. Instrumen Independensi

No	Atribut	SS	S	R	TS	STS
1	Jasa Konsultasi Manajemen yang diberikan oleh auditor kepada entitas yang sedang diperiksa laporan keuangannya akan menyebabkan konflik kepentingan, hal ini dapat berpengaruh terhadap independensi auditor					
2	Auditor selalu mengadakan komunikasi dengan klien tentang adanya benturan kepentingan yang dapat mempengaruhi obyektivitasnya					
3	Pemberian jasa penyusunan sistem akuntansi dan komputer kepada klien yang sedang diperiksa laporan keuangannya, tidak akan mempengaruhi independensi auditor					
4	Pemberian jasa penyusunan dan pelaporan anggaran kepada klien yang sedang diperiksa laporan keuangannya, tidak akan mempengaruhi independensi auditor					
5	Pemberian jasa penyusunan sistem akuntansi dan komputer dapat meningkatkan manfaat informasi yang disajikan dalam laporan pemeriksaan auditor					
6	Pemberian jasa penyusunan dan pelaporan anggaran kepada klien yang sedang diperiksa laporan keuangannya, dapat meningkatkan manfaat informasi yang disajikan di dalam laporan pemeriksaan auditor					

No	Atribut	SS	S	R	TS	STS
7	Selama periode penugasan dimana auditor memberikan jasa konsultasi manajemen, perusahaan memberikan fee diluar <i>audit fee</i> selama jasa konsultasi manajemen tersebut berjalan					
8	Karena auditor ikut membuat keputusan manajemen bagi perusahaan yang diaudit laporan keuangannya, hal ini dapat mempengaruhi independensi auditor					
9	Perusahaan yang memberikan kepercayaan penuh kepada auditor dari kantor akuntan publik untuk menangani masalah manajemen perusahaan, tidak akan mempengaruhi independensi auditor dalam penugasan audit					

TERIMA KASIH ATAS JAWABAN YANG ANDA BERIKAN DALAM  
KUESIONER INI

## KUESIONER B

### KLIEN AKUNTAN PUBLIK

#### Bagian I : Identitas Responden

1. Nama perusahaan :
1. Bidang usaha perusahaan :
2. Nama saudara :
3. Jenis kelamin :
  - a. pria
  - b. wanita
4. Usia saudara :
  - a. 20-30 tahun
  - b. 30-40 tahun
  - c. 40-50 tahun
  - d. >50 tahun
5. Latar belakang pendidikan :
  - a. Lulus Akademi/D3
  - b. Lulus Perguruan tinggi/S1
  - c. Lulus S2
  - d. Lulus S3
6. Posisi saudara di perusahaan :  
.....
7. Masa kerja saudara di perusahaan:
  - a. 0-5 tahun
  - b. 6-10 tahun
  - c. 11-15 tahun
  - d. 16-20 tahun
  - e. > 20 tahun
8. Nama KAP yang dipakai oleh perusahaan :  
.....

9. Berapa tahun perusahaan ini menggunakan KAP tersebut?

.....

10. Apakah kantor akuntan publik yang memeriksa laporan keuangan perusahaan ini pernah / sedang memberikan Jasa Konsultasi Manajemen?

- a. Ya
- b. Tidak

Bagian II

Pernyataan-pernyataan berikut berhubungan dengan pemberian jasa konsultasi manajemen oleh auditor dan pengaruhnya terhadap independensi akuntan publik. Validitas dan Reliabilitas jawaban sangat diperlukan. Oleh karena itu, untuk memenuhi tujuan tersebut, pilihlah salah satu alternatif jawaban dibawah ini :

SS (Sangat Setuju)

S (Setuju)

RR (Ragu-Ragu)

TS (Tidak Setuju)

STS (Sangat Tidak Setuju)



**A. Instrumen Kualitas Jasa Konsultasi Manajemen**

No	Atribut	SS	S	R	TS	STS
1	Auditor dari suatu kantor akuntan publik memahami apa yang diinginkan klien <i>kecakapan</i>					
2	Perusahaan memberikan kepercayaan penuh kepada auditor kantor akuntan publik yang memberikan jasa konsultasi manajemen					
3	Perusahaan merasa nyaman ketika mengadakan perjanjian pemberian jasa konsultasi manajemen dengan kantor akuntan publik <i>kepercayaan</i>					
4	Auditor kantor akuntan publik selalu bersedia membantu perusahaan dalam membuat keputusan manajemen <i>kepercayaan klien</i>					
5	Perusahaan selalu tergantung pada akuntan publik dalam menangani masalah manajemen					
6	Kantor akuntan publik memberikan jasa konsultasi manajemen sesuai dengan yang dijanjikan					
7	Auditor mempunyai pengetahuan yang memadai mengenai perusahaan klien yang ditangani <i>kecakapan</i>					
8	Auditor yang bekerja pada perusahaan tersebut mempunyai etika profesional yang baik sehingga independen dalam menjalankan tugasnya <i>kepercayaan &amp; etika profesional klien</i>					

*kecakapan*

*kepercayaan*

*kepercayaan*

*kepercayaan*

No	Atribut	SS	S	R	TS	STS
9	Kantor akuntan publik selalu melindungi keuntungan dan kelangsungan hidup perusahaan, hal ini dapat mengurangi obyektivitasnya dalam penugasan audit					
10	Auditor selalu siap untuk memberikan respon atau tanggapan dengan segera atas kepentingan manajemen perusahaan <i>kepentingan</i>					
11	Kantor akuntan publik selalu menghasilkan jasa yang baik dan berkualitas, selalu dapat mempertahankan independensinya dan tidak memihak kepada kepentingan manajemen perusahaan <i>kepentingan manajemen perusahaan</i>					
12	Auditor yang disewa perusahaan untuk pemberian jasa konsultasi manajemen tanpa jasa auditing akan memperoleh lebih banyak informasi, sehingga jasa yang diberikan lebih berkualitas. <i>lebih banyak informasi</i>					
13	Auditor yang memberikan jasa auditing akan diuji secara lebih baik dibanding dengan yang memberikan jasa konsultasi manajemen. <i>perbandingan</i>					

*kepentingan*

*kepentingan*

*lebih banyak informasi*

### B. Instrumen Independensi

No	Atribut	SS	S	R	TS	STS
1	Jasa Konsultasi Manajemen yang diberikan oleh auditor kepada entitas yang sedang diperiksa laporan keuangannya akan menyebabkan konflik kepentingan, hal ini dapat berpengaruh terhadap independensi auditor <i>Tahanan dr klien</i>					
2	Auditor selalu mengadakan komunikasi dengan klien tentang adanya benturan kepentingan yang dapat mempengaruhi obyektivitasnya <i>ke minimasi Telah dr klien awal</i>					
3	Pemberian jasa penyusunan sistem akuntansi dan komputer kepada klien yang sedang diperiksa laporan keuangannya, tidak akan mempengaruhi independensi auditor <i>perencanaan</i>					
4	Pemberian jasa penyusunan dan pelaporan anggaran kepada klien yang sedang diperiksa laporan keuangannya, tidak akan mempengaruhi independensi auditor					
5	Pemberian jasa penyusunan sistem akuntansi dan komputer dapat meningkatkan manfaat informasi yang disajikan dalam laporan pemeriksaan auditor <i>data yg relevan</i>					
6	Pemberian jasa penyusunan dan pelaporan anggaran kepada klien yang sedang diperiksa laporan keuangannya, dapat meningkatkan manfaat informasi yang disajikan di dalam laporan pemeriksaan auditor					

*komunikasi  
silang  
pikisan  
dan masalah*

No	Atribut	SS	S	R	TS	STS
7	Selama periode penugasan dimana auditor memberikan jasa konsultasi manajemen, perusahaan memberikan fee diluar <i>audit fee</i> selama jasa konsultasi manajemen tersebut berjalan <i>besar fee audit yg dibentuan klien</i>					
8	Karena auditor ikut membuat keputusan manajemen bagi perusahaan yang diaudit laporan keuangannya, hal ini dapat mempengaruhi independensi auditor					
9	Perusahaan yang memberikan kepercayaan penuh kepada auditor dari kantor akuntan publik untuk menangani masalah manajemen perusahaan, tidak akan mempengaruhi independensi auditor dalam penugasan audit <i>kepercayaan: tidak</i>					

TERIMA KASIH ATAS JAWABAN YANG ANDA BERIKAN DALAM  
KUESIONER INI

#### **4. KAP Drs. Henry Susanto**

Alamat : Jl. Gadjah mada No. 22 Yogyakarta.

Telp. (0274) 514883

Izin usaha : Nomor : KEP-085/KM.17/99

Tanggal : 2 February 1999

Jumlah auditor : 10 orang

#### **5. KAP Drs. Sri Suharni**

Alamat : Jl. Suroto 3 Pav. Kotabaru, Yogyakarta.

Telp. (0274) 551749

Izin usaha : Nomor : KEP-183/KM.17/90

Tanggal : 10 Maret 1999

Jumlah auditor : 20 orang

#### **6. KAP Drs. Kumalahadi**

Alamat : Jl. Mayjend. Sutoyo No. 79. Jukteng wetan, Yogyakarta..

Telp. (0274) 371478

Izin usaha : Nomor : KEP-1039/KM.17/98

Tanggal : 29 Oktober 1998

Jumlah auditor : 7 orang

#### **4. KAP Drs. Henry Susanto**

Alamat : Jl. Gadjah mada No. 22 Yogyakarta.

Telp. (0274) 514883

Izin usaha : Nomor : KEP-085/KM.17/99

Tanggal : 2 February 1999

Jumlah auditor : 10 orang

#### **5. KAP Drs. Sri Suharni**

Alamat : Jl. Suroto 3 Pav. Kotabaru, Yogyakarta.

Telp. (0274) 551749

Izin usaha : Nomor : KEP-183/KM.17/90

Tanggal : 10 Maret 1999

Jumlah auditor : 20 orang

#### **6. KAP Drs. Kumalahadi**

Alamat : Jl. Mayjend. Sutoyo No. 79. Jukteng wetan, Yogyakarta..

Telp. (0274) 371478

Izin usaha : Nomor : KEP-1039/KM.17/98

Tanggal : 29 Oktober 1998

Jumlah auditor : 7 orang

## **Sampel Klien (Perusahaan) yang memakai Jasa Konsultasi Manajemen**

### **Kantor Akuntan Publik**

1. PT. Adina Graha Asri  
Alamat : Jl. Melati Kulon No.8 Baciro, Yogyakarta
2. PT. Angsa Ind. Tour & Travel  
Alamat : Jl. Sekardjiwan No. 14A, Yogyakarta
3. PT. Bhakti Bunga Ananda  
Alamat : Jl. Timoho 31, Yogyakarta
4. PT. Cipta Graha Nusalaras  
Alamat : Jl. Mayjend Sutoyo 46, Yogyakarta
5. PT. Cipta Griya Utama  
Alamat : Jl. Bausasran 15 A, Yogyakarta
6. PT. Galva Corporation  
Alamat : Jl. Yos Sudarso 23, Yogyakarta
7. PT. Mataram Tunggal Garment  
Alamat : Jl. Krapyak, Sewon Bantul
8. PT. Mavindo Media Promo  
Alamat : Jl. Pogung Baru B I, D/15, Yogyakarta
9. PT. Out Of Asia  
Alamat : Jl. Melati Kulon 18, Yogyakarta
10. PT. Samitex  
Alamat : Jl. Arteri 14 Maguwoharjo

11. PT. Sarana Yogya Ventura

Alamat : Jl. Yos Sudarso No. 25, Yogyakarta

12. PT. Sawo Kembar Galleria

Alamat : Jl. Jend. Sudirman 99-101, Yogyakarta

13. PT. Ramai Mall

Alamat : Jl. Jend. A. Yani No. 73, Yogyakarta

14. PT. Millenium

Alamat : Jl. Bantul

15. PT. Rahmalia Indah Tour and Travel

Alamat : Jl. Bantul No. 110, Yogyakarta.

16. PT. Taki Indonesia Jepang

Alamat : Jl. Kapt. Haryadi Km.10

17. PT. Anugrah Tunggal Pratama (Jogya Regency)

Alamat : Jl. Kaliurang Km.3, Yogyakarta.

18. PT. Elssiscom Prima Karya


Alamat : Yos Sudarso No.23, Yogyakarta.



**DAFTAR TABULASI HASIL QUESTIONER AUDITOR**

KUESIONER	kj1	kj2	kj3	kj4	kj5	kj6	kj7	kj8	kj9	kj10	kj11	kj12	kj13	tkj
1	5	4	4	5	3	4	5	3	4	4	5	4	2	52
2	5	4	4	4	4	4	4	4	4	4	3	5	3	52
3	5	3	3	4	3	5	5	4	4	4	4	4	3	51
4	4	5	4	4	5	3	4	5	2	3	4	3	4	50
5	5	4	5	4	3	4	4	4	4	4	3	5	3	52
6	4	5	4	4	4	4	4	5	4	4	5	5	4	56
7	4	5	4	4	4	4	4	5	3	4	5	4	5	55
8	4	5	5	5	2	4	5	5	3	4	4	4	4	54
9	4	5	5	3	3	5	5	3	2	4	5	4	2	50
10	5	4	4	4	5	5	5	4	5	4	5	4	3	57
11	4	3	5	5	4	4	4	4	5	4	4	5	3	54
12	4	4	3	4	4	4	4	5	4	4	4	3	5	52
13	4	4	4	5	3	4	4	4	3	3	4	5	3	50
14	4	4	3	2	5	5	5	5	4	5	5	4	2	53
15	5	3	5	4	3	4	4	5	2	4	4	3	3	49
16	4	5	4	4	1	5	3	3	4	3	5	5	4	50
17	5	4	5	4	2	4	4	4	2	4	4	3	2	47
18	4	4	4	5	1	5	4	4	5	4	5	5	5	55
19	4	4	4	4	4	4	5	4	5	4	5	4	4	55
20	5	4	5	4	2	4	4	4	2	4	4	2	3	47

21	5	3	5	4	3	4	4	4	5	2	4	3	4	3	49
22	4	4	4	4	4	4	4	4	4	3	4	4	3	3	49
23	5	4	5	4	2	4	4	4	4	2	4	4	3	2	47
24	4	4	5	2	4	4	5	5	5	4	4	4	5	4	54
25	5	4	4	5	3	4	5	3	3	4	4	5	4	2	52
26	5	4	4	5	3	4	5	3	3	4	4	5	4	2	52
27	4	4	4	4	3	4	4	4	4	3	4	4	3	5	50
28	4	4	4	4	3	4	4	4	4	3	4	4	4	4	50
29	4	4	5	4	4	4	4	4	2	2	3	4	4	3	47
30	5	4	4	3	3	4	4	4	5	5	2	4	4	4	51
31	4	5	4	4	4	4	4	4	5	4	4	5	5	4	56
32	4	4	5	4	4	4	4	4	2	2	3	4	4	3	47
33	4	4	4	4	4	4	5	4	4	5	4	4	4	4	55
34	4	5	4	4	4	4	4	4	5	3	4	5	4	5	55
35	4	3	5	5	4	4	4	4	4	5	4	4	5	3	54



## DAFTAR TABULASI HASIL QUESTIONER AUDITOR

KUESIONER	i1	i2	i3	i4	i5	i6	i7	i8	i9	fi
1	1	4	4	4	4	5	2	5	4	33
2	2	5	4	3	3	2	1	3	4	27
3	2	5	4	3	3	3	1	2	4	27
4	1	4	4	5	5	4	2	2	5	32
5	2	5	4	3	3	2	1	3	4	27
6	4	4	4	4	5	5	5	2	4	37
7	4	4	5	5	4	4	5	4	3	38
8	5	4	5	5	5	5	4	5	4	42
9	5	4	5	5	5	4	4	5	4	41
10	4	2	5	5	4	4	5	4	4	37
11	3	4	4	4	4	4	3	4	4	34
12	4	4	4	4	4	4	3	4	2	33
13	3	4	3	3	4	4	4	4	4	33
14	4	4	5	4	3	4	2	2	2	30
15	2	2	5	5	4	4	2	2	4	30
16	2	5	4	5	4	5	2	1	5	33
17	3	4	5	4	3	4	2	1	4	30
18	1	4	4	5	4	4	2	1	5	30
19	2	5	4	4	5	5	1	1	4	31
20	2	4	5	5	5	4	2	2	4	33


21	2	5	4	4	5	5	4	4	2	5	2	1	5	33
22	3	4	3	4	4	4	4	4	3	4	3	3	3	31
23	4	4	4	4	4	5	5	5	2	5	2	2	4	34
24	4	4	4	4	4	5	5	5	2	5	2	2	4	34
25	3	4	4	4	3	4	4	5	4	4	2	2	3	32
26	4	5	5	5	5	5	5	5	4	5	1	1	5	39
27	4	4	4	4	1	5	4	4	5	4	4	4	2	33
28	2	4	4	4	3	5	5	5	3	5	3	3	3	32
29	2	4	4	4	4	5	4	4	3	4	3	3	3	32
30	3	4	3	3	3	4	4	4	3	4	3	3	3	30
31	2	4	4	4	4	5	4	4	3	4	3	3	3	32
32	4	5	5	5	5	5	5	5	4	5	1	1	5	39
33	5	4	5	5	5	5	4	4	4	4	5	5	4	41
34	2	5	4	4	3	3	3	3	1	3	2	2	4	27
35	3	4	3	3	3	4	4	4	4	4	4	4	4	33

mine veritatis

**DAFTAR TABULASI HASIL QUESTIONER KLIEN**

KUESIONER	kj1	kj2	kj3	Kj4	kj5	kj6	kj7	kj8	kj9	kj10	kj11	kj12	kj13	tkj
1	4	5	4	4	4	4	5	3	3	4	5	4	4	53
2	5	4	5	4	4	4	4	2	2	4	5	4	5	52
3	3	3	3	3	4	4	3	3	3	4	3	4	2	42
4	5	4	4	5	3	5	3	5	5	3	4	5	3	54
5	5	4	3	4	3	5	3	4	4	3	5	5	3	51
6	5	4	4	5	3	4	4	4	4	4	4	4	3	52
7	5	4	5	5	5	4	5	5	5	4	5	5	5	62
8	5	5	5	3	4	4	4	4	2	4	4	2	4	50
9	4	4	3	3	4	3	4	4	3	4	4	3	3	46
10	4	4	4	4	4	4	4	4	3	4	4	3	4	50
11	4	4	4	4	4	4	4	4	3	4	4	3	4	50
12	4	3	3	3	4	3	4	4	2	4	2	2	4	42
13	4	2	3	4	4	2	3	3	3	4	3	4	2	41
14	5	4	4	2	4	5	4	4	3	4	5	4	4	52
15	4	2	4	2	5	5	4	4	4	5	5	5	2	51
16	4	4	4	2	4	5	5	5	2	2	4	5	5	51
17	4	4	4	4	4	2	2	4	2	2	2	4	4	42
18	3	4	4	4	4	5	4	4	4	4	4	4	4	52
19	4	4	4	2	4	4	4	4	4	2	4	4	2	46
20	3	4	4	4	5	4	4	3	4	4	4	4	4	51

21	4	4	4	4	4	3	4	4	4	4	3	2	4	4	3	4	46
22	4	4	4	4	4	1	4	4	3	4	3	3	4	4	3	4	45
23	4	2	4	4	5	2	5	5	4	4	4	5	5	5	2	51	
24	4	4	4	4	4	2	4	5	5	5	2	2	4	5	5	51	
25	4	4	4	4	4	4	4	2	2	4	2	2	4	4	4	42	
26	3	4	4	4	4	4	4	5	4	4	4	4	4	4	4	52	
27	4	4	4	4	4	2	4	4	4	4	4	2	4	4	2	46	
28	3	4	4	4	5	4	4	4	4	3	4	4	4	4	4	51	
29	5	5	4	4	3	4	4	4	5	4	3	2	5	3	5	52	
30	4	4	4	4	4	2	4	4	4	4	3	4	5	4	4	50	
31	3	4	4	4	4	4	4	5	4	4	4	4	4	4	4	52	
32	3	4	4	4	4	4	4	4	4	4	4	4	4	4	4	52	
33	4	2	4	4	5	2	4	5	4	4	4	5	5	5	2	51	
34	4	4	4	4	4	4	4	4	4	4	3	4	4	3	4	50	
35	5	4	4	5	4	4	4	4	4	2	2	4	5	4	5	52	



## DAFTAR TABULASI HASIL QUESTIONER KLIEN

KUESIONER	i1	i2	i3	i4	i5	i6	i7	i8	i9	ti
1	2	4	3	3	5	4	2	2	4	29
2	2	4	3	3	5	4	3	3	3	30
3	1	4	4	4	3	2	1	2	4	25
4	1	4	5	3	5	4	1	2	5	30
5	2	3	3	4	3	3	1	2	4	25
6	3	3	4	3	4	3	4	3	3	30
7	5	3	3	4	5	4	2	2	3	31
8	4	4	4	4	4	4	4	4	4	36
9	3	4	4	5	4	4	3	3	4	34
10	3	4	4	4	4	4	2	3	4	32
11	3	4	4	4	4	4	2	3	4	32
12	4	4	4	4	4	4	4	4	4	36
13	1	4	4	4	3	2	1	2	4	25
14	2	4	3	3	4	4	4	3	5	32
15	4	2	2	2	4	2	4	4	2	26
16	5	3	5	4	5	3	4	3	3	35
17	4	2	4	4	4	5	5	5	2	35
18	4	4	4	4	4	4	5	5	5	39
19	2	2	4	4	4	4	2	4	4	30
20	4	4	4	3	4	4	4	5	5	37

21	2	4	3	3	4	4	4	2	29
22	3	4	3	4	4	4	1	4	29
23	4	2	2	2	4	4	2	4	26
24	5	5	5	4	5	5	5	5	43
25	4	2	4	4	4	4	5	5	35
26	4	4	4	4	4	4	4	5	39
27	2	2	4	4	4	4	4	2	30
28	4	4	4	3	4	4	5	4	38
29	4	5	3	4	4	4	3	5	34
30	2	4	4	4	4	4	4	4	33
31	2	4	3	3	4	4	4	2	29
32	4	2	4	4	4	4	5	5	35
33	4	4	4	3	4	4	4	5	37
34	4	2	2	2	4	4	2	4	26
35	4	4	4	4	4	4	4	5	39

mine veritatis



**Reliabilitas dan Validitas**

\*\* Method 2 (covariance matrix) will be used for this analysis \*\*\*\*\*

LIABILITY ANALYSIS - SCALE (ALPHA)

N of Cases = 30,0

Means	Mean	Minimum	Maximum	Range	Max/Min	Variance
	41,4083	32,1667	51,4000	19,2333	1,5979	106,3040

total Statistics

	Scale Mean if Item Deleted	Scale Variance if Item Deleted	Corrected Item-Total Correlation	Squared Multiple Correlation	Alpha if Item Deleted
IEN	116,4333	67,6333	,2598	,0916	,4746
EN	133,4667	67,1540	,2621	,0822	,4729
	114,2333	82,2540	,3607	,1473	,4156
	132,7667	66,3230	,3598	,1501	,3737

Reliability Coefficients

4 items

= ,5050

Standardized item alpha = ,5311

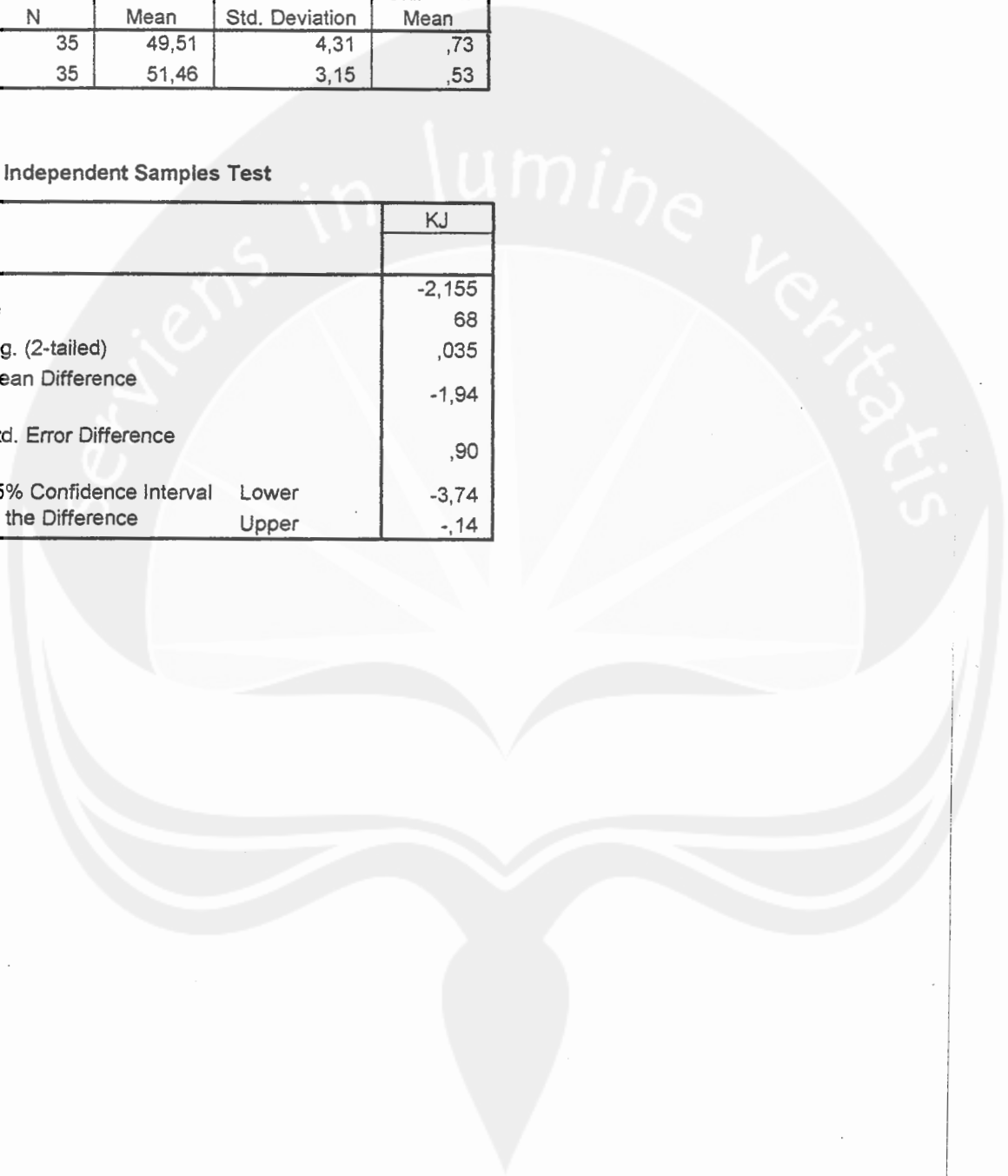
**st: Perbedaan Persepsi Auditor dan Klien**

**Group Statistics**

SUBJEK	N	Mean	Std. Deviation	Std. Error Mean
klien	35	49,51	4,31	,73
auditor	35	51,46	3,15	,53

**Independent Samples Test**

		KJ
t for Equality of Means	t	-2,155
	df	68
	Sig. (2-tailed)	,035
	Mean Difference	-1,94
	Std. Error Difference	,90
95% Confidence Interval of the Difference	Lower	-3,74
	Upper	-,14



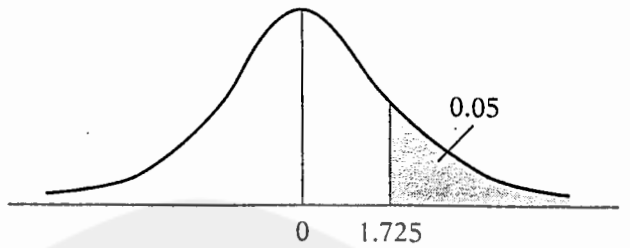
1.2 PERCENTAGE POINTS OF THE *t* DISTRIBUTION

Example

$\Pr(t > 2.086) = 0.025$

$\Pr(t > 1.725) = 0.05$  for  $df = 20$

$\Pr(|t| > 1.725) = 0.10$



df \ Pr	0.25	0.10	0.05	0.025	0.01	0.005	0.001
	0.50	0.20	0.10	0.05	0.02	0.010	0.002
1	1.000	3.078	6.314	12.706	31.821	63.657	318.31
2	0.816	1.886	2.920	4.303	6.965	9.925	22.327
3	0.765	1.638	2.353	3.182	4.541	5.841	10.214
4	0.741	1.533	2.132	2.776	3.747	4.604	7.173
5	0.727	1.476	2.015	2.571	3.365	4.032	5.893
6	0.718	1.440	1.943	2.447	3.143	3.707	5.208
7	0.711	1.415	1.895	2.365	2.998	3.499	4.785
8	0.706	1.397	1.860	2.306	2.896	3.355	4.501
9	0.703	1.383	1.833	2.262	2.821	3.250	4.297
10	0.700	1.372	1.812	2.228	2.764	3.169	4.144
11	0.697	1.363	1.796	2.201	2.718	3.106	4.025
12	0.695	1.356	1.782	2.179	2.681	3.055	3.930
13	0.694	1.350	1.771	2.160	2.650	3.012	3.852
14	0.692	1.345	1.761	2.145	2.624	2.977	3.787
15	0.691	1.341	1.753	2.131	2.602	2.947	3.733
16	0.690	1.337	1.746	2.120	2.583	2.921	3.686
17	0.689	1.333	1.740	2.110	2.567	2.898	3.646
18	0.688	1.330	1.734	2.101	2.552	2.878	3.610
19	0.688	1.328	1.729	2.093	2.539	2.861	3.579
20	0.687	1.325	1.725	2.086	2.528	2.845	3.552
21	0.686	1.323	1.721	2.080	2.518	2.831	3.527
22	0.686	1.321	1.717	2.074	2.508	2.819	3.505
23	0.685	1.319	1.714	2.069	2.500	2.807	3.485
24	0.685	1.318	1.711	2.064	2.492	2.797	3.467
25	0.684	1.316	1.708	2.060	2.485	2.787	3.450
26	0.684	1.315	1.706	2.056	2.479	2.779	3.435
27	0.684	1.314	1.703	2.052	2.473	2.771	3.421
28	0.683	1.313	1.701	2.048	2.467	2.763	3.408
29	0.683	1.311	1.699	2.045	2.462	2.756	3.396
30	0.683	1.310	1.697	2.042	2.457	2.750	3.385
40	0.681	1.303	1.684	2.021	2.423	2.704	3.307
60	0.679	1.296	1.671	2.000	2.390	2.660	3.232
120	0.677	1.289	1.658	1.980	2.358	2.617	3.160
∞	0.674	1.282	1.645	1.960	2.326	2.576	3.090

Note: The smaller probability shown at the head of each column is the area in one tail; the larger probability is the area in both tails.

Source: From E. S. Pearson and H. O. Hartley, eds., *Biometrika Tables for Statisticians*, vol. 1, 3d ed., table 12, Cambridge University Press, New York, 1966. Reproduced by permission of the editors and trustees of *Biometrika*.