

BAB 6

KESIMPULAN DAN SARAN

6.1. Kesimpulan

Kesimpulan ditulis untuk menjawab tujuan yang ada. Adapun kesimpulan yang dapat diambil dari penelitian ini adalah:

1. *Website* untuk "Mlangi Batik" telah berhasil dibangun dengan menggunakan bantuan aplikasi *wordpress*.
2. *Website* "Mlangi Batik" telah berhasil diakses melalui jaringan internet dengan menggunakan nama domain www.mlangibatik.com

6.2. Saran

Saran yang diberikan untuk penelitian selanjutnya terkait dengan penelitian ini adalah:

1. Adanya analisis mengenai *usability* yang nantinya dapat digunakan untuk melakukan perbaikan atau rancangan ulang *website* agar menjadi lebih baik.
2. Adanya fitur tambahan untuk memperkuat akses keamanan *website*.
3. Adanya pengoptimalan fungsi WP-Ecommerce untuk *website*.
4. Adanya perbaikan *sitemap* yang lebih detail, sehingga tidak hanya menampilkan *sitemap* dengan menu utama tetapi sampai pada sub-sub menunya.
5. Adanya aplikasi tambahan untuk pengaksesan *website*, yaitu dengan aplikasi *web-mobile*.

6. Adanya analisis lebih lanjut dalam penentuan *keyword* untuk SEO.
7. Adanya kesesuaian antara nama *file* gambar dengan *keyword*.

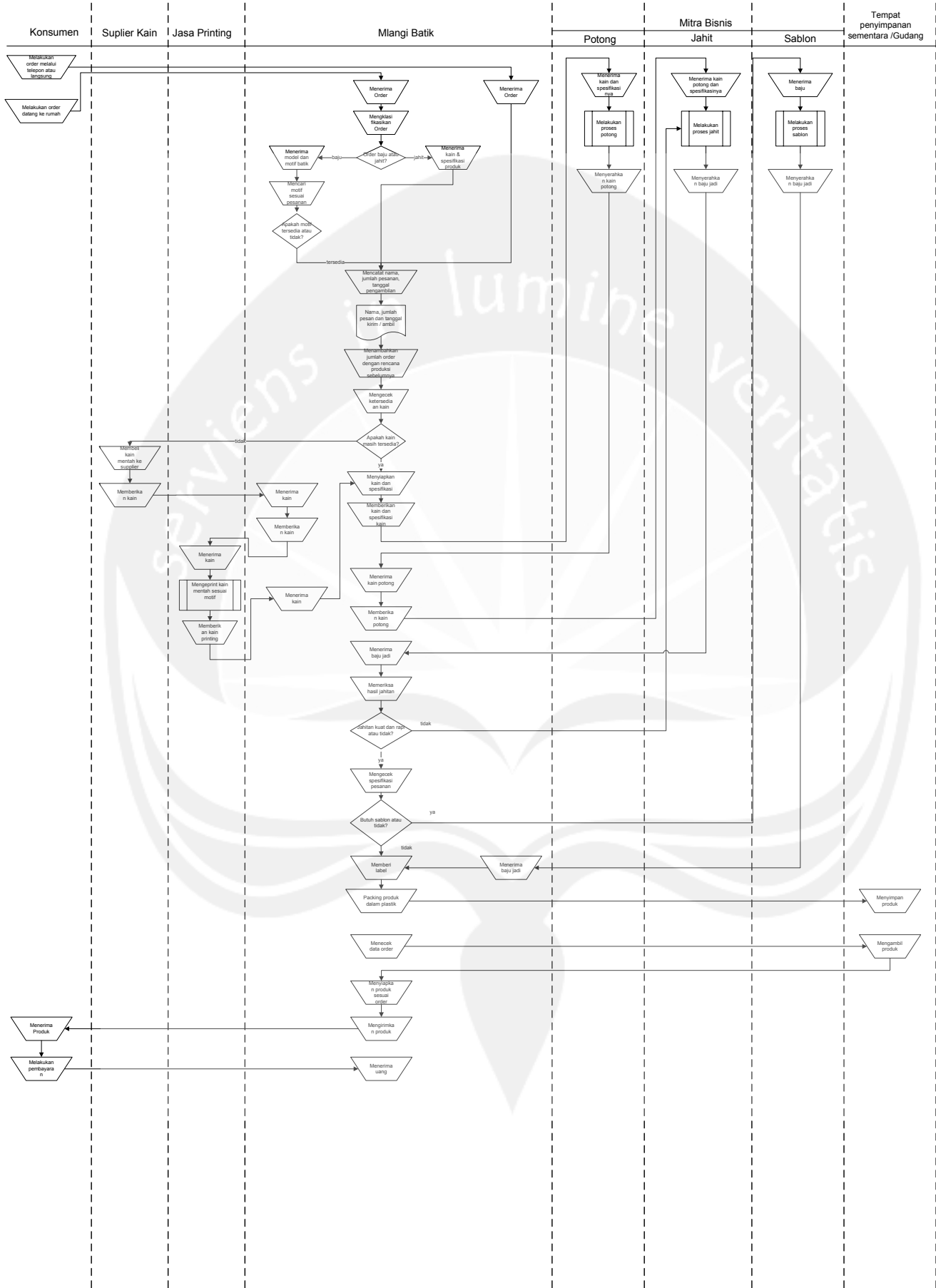


DAFTAR PUSTAKA

- Elvia, Sulisti., 2008, Sistem Informasi Penjualan Sepeda Motor Berbasis Web Pada PT. Adira Dinamika Multi Finance, Skripsi pada Program Studi Diploma III Ilmu Komputer Universitas Sumatera Utara, Medan
- Indrajani, Willy., 2007, Analisis Dan Perancangan Sistem Penjualan Berbasis Web Pada Pt. Sarang Imitasi, Seminar Nasional Teknologi 2007, Yogyakarta
- Jatmiko, Nurbo., Hadi ,Syahrial., H.M. Misni, 2010, Analisa Dan Perancangan Sistem Informasi Dalam Layanan Penjualan Berbasis Web Pada Mall Puri Indah, Seminar Nasional Aplikasi Teknologi Informasi 2010, Yogyakarta
- Kotler, Philip., Gary, Armstrong, 2003, Marketing : An Introduction, ed.6, Prentice Hall, New Jersey
- Song, Jaeki., Fatemeh, M.Zahedi, 2001, Web Design In E-Commerce: A Theory And Empirical Analysis, Twenty-Second International Conference on Information Systems
- Turban, Efraim., R. Kelly, Rainer, Richard, E.Potter, 2006, Introduction To Information Systems: Supporting And Transforming Business, John Wiley & Sons Inc*

Lampiran 1 : Proses Bisnis





Lampiran 2 : Data Google Adword Untuk Keyword Batik
Bulan Februari

Keyword	Competition	Global Monthly Searches	Local Monthly Searches (Indonesia)
batik	0.12	1500000	823000
butik batik	0.35	8100	5400
baju batik modern	0.24	9900	9900
grosir batik	0.28	12100	12100
baju batik wanita	0.27	12100	12100
batik solo	0.07	27100	27100
model baju batik	0.27	49500	49500
busana batik	0.28	90500	90500
model batik	0.24	74000	74000
batik tulis	0.1	14800	12100
batik jogja	0.14	22200	18100
batik modern	0.2	27100	27100
butik batik online	0.46	720	720
dress batik	0.15	22200	14800
kain batik	0.13	22200	14800
grosir baju batik	0.54	1600	1300
fashion batik	0.18	18100	18100
batik indonesia	0.08	33100	27100
model batik modern	0.21	8100	6600
grosir batik pekalongan	0.16	1600	1600
batik pekalongan	0.1	27100	27100
batik sarimbit	0.13	9900	9900
baju batik	0.28	110000	110000
pakaian batik	0.28	60500	60500
jual batik online	0.41	880	880
baju batik pria	0.2	2400	2400
batik online	0.32	18100	12100
batik unik	0.07	4400	4400
busana batik modern	0.23	9900	9900
dress batik modern	0.21	1600	1600
busana muslim batik	0.39	5400	5400
motif batik	0.03	60500	60500
baju batik anak	0.32	1900	1900

baju muslim batik	0.38	5400	5400
batik wanita	0.24	18100	18100
kemeja batik	0.14	6600	5400
model gaun batik	0.29	1600	1600
blus batik	0.17	4400	4400
gamis batik	0.17	9900	9900
batik murah	0.31	14800	14800
baju pesta batik	0.25	1900	1900
baju kerja batik	0.2	4400	4400
kaos batik	0.17	3600	3600
rok batik	0.09	3600	3600
sprei batik	0.16	1900	1900
motif batik pekalongan	0.05	2400	2400
gaun batik modern	0.2	720	720
motif batik indonesia	0.04	2900	2900
mode batik	0.26	4400	4400
tas batik	0.15	5400	5400
baju batik murah	0.51	2400	2400
design baju batik	0.22	4400	3600
koleksi baju batik	0.29	1000	1000
baju batik online	0.55	1900	1300
batik jawa	0.02	9900	9900
motif batik solo	0.01	2400	2400
baju batik pekalongan	0.21	880	880
gaun pesta batik	0.22	1600	1600
contoh baju batik	0.24	1300	1300
batik madura	0.06	12100	12100
busana batik muslim	0.39	5400	5400
batik couple	0.14	3600	3600
kebaya batik	0.16	2900	2400
model dress batik	0.16	1900	1900
mode baju batik	0.29	2400	2400
gaun batik	0.23	6600	6600
batik mega mendung	0.03	2900	2900
batik cantik	0.18	2400	2400
batik lasem	0.03	2900	2900
batik lurik	0.12	1300	1300
baju batik gaul	0.18	260	260
galeri batik	0.15	1000	880
rumah batik	0.06	3600	2400
model batik muslim	0.36	2900	2900

busana batik wanita	0.27	4400	4400
toko batik online	0.36	1900	1900
belanja batik	0.3	1000	1000
butik baju batik	0.57	1000	880
grosir batik solo	0.21	880	880
batik gaul	0.1	1000	1000
blouse batik	0.18	2400	1900
sarimbit batik	0.13	9900	9900
model gamis batik	0.22	1900	1900
model batik wanita	0.24	8100	8100
batik kawung	0.01	2900	2400
gaun batik pesta	0.22	1600	1600
model pakaian batik	0.24	5400	5400
desain batik modern	0.19	1300	1300
batik pria	0.15	6600	5400
model batik 2010	0.26	320	320
contoh batik	0.12	9900	8100
seragam batik	0.16	2900	2900
jenis batik	0.04	6600	6600
batik anak	0.21	4400	4400
desain baju batik	0.22	4400	4400
gambar baju batik	0.22	6600	5400
kemeja batik wanita	0.19	720	720
toko batik murah	0.35	480	480
bisnis batik	0.15	1000	1000
batik grosir	0.28	12100	12100
motif batik yogyakarta	0.03	1900	1900

Lampiran 3 : Data Google Adword Untuk Keyword Batik
Bulan Maret

Keyword	Competition	Global Monthly Searches	Local Monthly Searches (Indonesia)
batik	0.12	1500000	823000
butik batik	0.41	8100	5400
baju batik modern	0.32	12100	12100
grosir batik	0.39	12100	12100
baju batik wanita	0.32	12100	12100
batik solo	0.06	27100	27100
model baju batik	0.34	49500	49500
busana batik	0.33	110000	110000
model batik	0.3	90500	74000
batik tulis	0.08	14800	14800
batik jogja	0.14	22200	18100
batik modern	0.27	33100	33100
butik batik online	0.54	720	720
dress batik	0.18	22200	14800
kain batik	0.15	22200	14800
grosir baju batik	0.57	1600	1600
fashion batik	0.24	22200	18100
batik indonesia	0.09	40500	33100
model batik modern	0.29	9900	9900
grosir batik pekalongan	0.33	1600	1600
batik pekalongan	0.13	33100	33100
batik sarimbit	0.17	9900	9900
baju batik	0.32	135000	110000
pakaian batik	0.31	60500	60500
jual batik online	0.48	880	880
baju batik pria	0.23	2400	2400
batik online	0.41	18100	12100
batik unik	0.13	5400	5400
busana batik modern	0.32	12100	12100
dress batik modern	0.24	1900	1900
busana muslim batik	0.42	5400	5400
motif batik	0.03	60500	60500
baju batik anak	0.37	1900	1900

baju muslim batik	0.42	6600	6600
batik wanita	0.29	22200	18100
kemeja batik	0.16	6600	5400
model gaun batik	0.33	1600	1600
blus batik	0.2	5400	5400
gamis batik	0.21	9900	9900
batik murah	0.38	14800	14800
baju pesta batik	0.29	1900	1900
baju kerja batik	0.26	5400	5400
kaos batik	0.16	4400	4400
rok batik	0.1	3600	3600
sprei batik	0.18	1900	1900
motif batik pekalongan	0.08	2900	2900
gaun batik modern	0.28	880	720
motif batik indonesia	0.07	2900	2900
mode batik	0.32	4400	4400
tas batik	0.13	6600	5400
baju batik murah	0.55	2900	2400
design baju batik	0.22	4400	4400
koleksi baju batik	0.31	1300	1000
baju batik online	0.6	1900	1600
batik jawa	0.02	9900	9900
motif batik solo	0.02	2400	2400
baju batik pekalongan	0.32	880	880
gaun pesta batik	0.26	1600	1600
contoh baju batik	0.28	1600	1600
batik madura	0.05	12100	12100
busana batik muslim	0.42	5400	5400
batik couple	0.16	4400	4400
kebaya batik	0.19	2900	2400
model dress batik	0.19	2400	2400
mode baju batik	0.36	2400	2400
gaun batik	0.25	8100	8100
batik mega mendung	0.01	3600	2900
batik cantik	0.23	2400	2400
batik lasem	0.03	3600	2900
batik lurik	0.11	1300	1300
baju batik gaul	0.24	210	210
galeri batik	0.14	1000	880
rumah batik	0.08	3600	2400
model batik muslim	0.38	2900	2900

busana batik wanita	0.3	5400	5400
toko batik online	0.5	1900	1900
belanja batik	0.34	1000	1000
butik baju batik	0.59	1000	1000
grosir batik solo	0.3	1000	880
batik gaul	0.14	1000	1000
blouse batik	0.2	2900	2400
sarimbit batik	0.17	9900	9900
model gamis batik	0.26	2400	2400
model batik wanita	0.29	9900	8100
batik kawung	0.01	2900	2900
gaun batik pesta	0.26	1600	1600
model pakaian batik	0.26	6600	6600
desain batik modern	0.24	1600	1300
batik pria	0.17	6600	6600
model batik 2010	0.28	260	260
contoh batik	0.12	9900	9900
seragam batik	0.17	3600	3600
jenis batik	0.06	6600	6600
batik anak	0.24	5400	4400
desain baju batik	0.22	4400	4400
gambar baju batik	0.26	6600	6600
kemeja batik wanita	0.23	880	880
toko batik murah	0.48	480	480
bisnis batik	0.23	1000	1000
batik grosir	0.39	12100	12100
motif batik yogyakarta	0.04	1900	1900

Lampiran 4 : Data Google Adword Untuk Keyword Baju Batik Bulan Maret

Keyword	Competition	Global Monthly Searches	Local Monthly Searches (Indonesia)
baju batik	0.32	135000	110000
model baju batik	0.34	49500	49500
baju batik murah	0.55	2900	2400
baju batik modern	0.32	12100	12100
baju batik wanita	0.32	12100	12100
grosir baju batik	0.57	1600	1600
model baju batik muslim	0.41	2400	2400
koleksi baju batik	0.31	1300	1000
model baju batik wanita	0.31	6600	6600
baju batik anak	0.37	1900	1900
model baju batik terbaru	0.32	2900	2900
baju batik pekalongan	0.32	880	880
baju pesta batik	0.29	1900	1900
baju batik 2011	0.31	4400	4400
baju batik jogja	0.33	590	590
baju batik pria	0.23	2400	2400
toko baju batik	0.53	1000	1000
baju muslim batik	0.42	6600	6600
model baju batik 2009	0.34	140	140
model baju batik terkini	0.33	170	170
jual baju batik	0.48	1600	1600
model baju batik sarimbit	0.3	480	480
gambar baju batik wanita	0.27	880	880
baju batik muslim	0.42	6600	6600
model baju muslim batik	0.41	2400	2400
gambar baju batik	0.26	6600	6600
baju batik online	0.6	1900	1600
desain baju batik	0.22	4400	4400
baju kerja batik	0.26	5400	5400
desain baju batik modern	0.26	590	590
model baju batik pria	0.23	590	590
model baju kerja batik	0.28	2400	2400
desain baju batik wanita	0.26	390	390

jual baju batik online	0.72	170	170
model baju batik 2010	0.33	91	91
model baju batik perempuan	0.31	5400	5400
baju batik muslim modern	0.4	590	590
model baju batik anak	0.38	480	480
toko baju batik online	0.64	320	320
butik baju batik	0.59	1000	1000
contoh model baju batik	0.32	480	480
design baju batik	0.22	4400	4400
model baju batik modern	0.31	5400	5400
model baju batik untuk wanita	0.32	480	480
model baju batik 2011	0.31	2900	2900
baju batik sarimbit	0.3	1300	1300
baju batik indonesia	0.27	590	480
model baju batik madura	0.37	140	140
baju batik perempuan	0.32	12100	9900
model baju	0.31	246000	246000
baju batik anak anak	0.37	1900	1900
model baju batik resmi	0.29	210	210
dress batik	0.18	22200	14800
baju batik muslimah	0.42	5400	5400
gambar model baju batik wanita	0.25	390	390
gambar model baju batik modern	0.3	140	140
baju kerja batik wanita	0.3	1000	1000
gambar model baju batik	0.29	1900	1900
model baju pesta batik	0.31	590	590
model baju batik muslim wanita	0.37	140	140
baju batik pasangan	0.28	1000	1000
baju batik gaul	0.24	210	210
model baju batik kerja	0.28	2400	2400
contoh baju batik	0.28	1600	1600
baju batik laki laki	0.22	1900	1900
model baju batik lurik	0.24	210	210
fashion baju batik	0.37	1000	1000
mode baju batik	0.36	2400	2400
baju batik solo	0.27	590	590
baju kebaya batik	0.27	320	210
model baju batik wanita modern	0.27	720	720

kain batik	0.15	22200	14800
baju batik wanita muslim	0.39	320	320
baju batik couple	0.23	880	880
grosir batik pekalongan	0.33	1600	1600
desain baju batik muslim	0.33	210	210
koleksi baju	0.32	49500	22200
baju batik anak perempuan	0.49	260	260
busana batik modern	0.32	12100	12100
model baju batik kombinasi	0.31	260	260
butik kebaya	0.28	3600	2900
grosir baju batik murah	0.66	320	320
model baju terbaru 2011	0.3	4400	4400
gaun batik modern	0.28	880	720
model baju batik kantor	0.29	880	880
harga baju batik	0.38	720	720
model baju batik pasangan	0.3	140	140
batik wanita	0.29	22200	18100
contoh baju batik wanita	0.35	170	170
bajubatik	0.31	22200	22200
baju batik pesta	0.29	1900	1900
pakaian murah	0.66	90500	74000
baju batik kantor	0.29	1600	1600
baju muslim batik modern	0.4	590	590
model baju batik anak perempuan	0.46	91	91
baju batik danar hadi	0.28	260	260
baju batik wanita modern	0.31	1300	1300
model baju batik pekalongan	0.31	110	91
aneka model baju batik	0.29	58	58
baju butik	0.63	74000	60500
model baju batik formal	0.35	73	73

Lampiran 5 : Data Google Adword Bulan Keyword Baju Batik April

Keyword	Competition	Global Monthly Searches	Local Monthly Searches (Indonesia)
baju batik	0.32	135000	110000
model baju batik	0.34	49500	49500
jual baju batik	0.48	1600	1600
baju batik wanita	0.32	12100	12100
desain baju batik	0.22	4400	4400
baju batik pria	0.23	2400	2400
design baju batik	0.22	4400	4400
koleksi baju batik	0.31	1300	1000
baju batik anak	0.37	1900	1900
model baju batik wanita	0.31	6600	6600
model baju batik modern	0.31	5400	5400
baju batik 2011	0.31	4400	4400
model baju batik terbaru	0.32	2900	2900
grosir baju batik	0.57	1600	1600
baju batik pekalongan	0.32	880	880
model baju batik kerja	0.28	2400	2400
model baju batik wanita modern	0.27	720	720
model baju batik terkini	0.33	170	170
toko baju batik	0.53	1000	1000
model baju batik kantor	0.29	880	880
desain baju batik modern	0.26	590	590
baju batik murah	0.55	2900	2400
baju batik terbaru	0.32	4400	4400
model-model baju batik	0.39	390	390
baju batik muslim	0.42	6600	6600
baju muslim batik	0.42	6600	6600
model baju kerja batik	0.28	2400	2400
baju batik modern	0.32	12100	12100
gambar baju batik	0.26	6600	6600
baju batik online	0.6	1900	1600
baju batik madura	0.27	590	590

motif baju batik	0.18	590	590
gambar baju batik wanita	0.27	880	880
model baju batik pria	0.23	590	590
jual baju batik online	0.72	170	170
toko baju batik online	0.64	320	320
model baju batik perempuan	0.31	5400	5400
baju batik muslim modern	0.4	590	590
model baju gamis batik	0.41	590	590
model baju batik 2011	0.31	2900	2900
model baju batik resmi	0.29	210	210
contoh baju batik	0.28	1600	1600
contoh baju batik modern	0.31	170	170
butik baju batik	0.59	1000	1000
baju batik sarimbit	0.3	1300	1300
model baju batik muslim	0.41	2400	2400
baju batik anak anak	0.37	1900	1900
baju kebaya batik	0.27	320	210
baju batik pasangan	0.28	1000	1000
gambar baju batik modern	0.29	480	480
baju kerja batik wanita	0.3	1000	1000
contoh model baju batik	0.32	480	480
gambar model baju batik wanita	0.25	390	390
model baju batik gamis	0.41	590	590
model baju batik madura	0.37	140	140
baju batik sepasang	0.32	320	320
model baju pesta batik	0.31	590	590
gambar model baju batik modern	0.3	140	140
dress batik	0.18	22200	14800
baju batik indonesia	0.27	590	480
gambar model baju batik	0.29	1900	1900
baju	0.3	3350000	2240000
model baju batik dress	0.29	320	320
kain batik	0.15	22200	14800
baju batik laki laki	0.22	1900	1900
baju batik model terbaru	0.32	2900	2900
gambar baju batik muslim	0.4	320	320
baju batik couple	0.23	880	880

baju batik muslimah	0.42	5400	5400
model baju batik wanita 2011	0.28	390	390
baju pesta batik	0.29	1900	1900
baju batik solo	0.27	590	590
model baju batik moderen	0.3	170	170
model baju terbaru 2011	0.3	4400	4400
model baju batik muslim wanita	0.37	140	140
iklan baju batik	0.36	58	58
mode baju batik	0.36	2400	2400
model baju batik pasangan	0.3	140	140
baju batik kantor	0.29	1600	1600
batik	0.12	1500000	823000
model baju batik lurik	0.24	210	210
model baju batik untuk pesta	0.29	110	91
harga baju batik	0.38	720	720
baju batik gaul	0.24	210	210
baju batik gamis	0.42	1600	1600
baju batik pesta	0.29	1900	1900
model baju batik sarimbit	0.3	480	480
model baju batik terbaru 2011	0.23	390	390
bajubatik	0.31	22200	22200
model baju batik kombinasi	0.31	260	260
baju batik wanita modern	0.31	1300	1300
model baju batik modern wanita	0.27	720	720
baju muslim anak perempuan	0.67	1900	1900
gaun batik modern	0.28	880	720
baju batik modern 2011	0.3	590	590
baju muslim batik modern	0.4	590	590
grosir baju batik murah	0.66	320	320
model dress batik modern	0.26	260	210
foto baju batik	0.26	5400	5400
baju batik jogja	0.33	590	590
baju batik keren	0.31	140	140

Lampiran 6 : Tampilan Plugin All In One SEO Pack pada Panel Admin

I enjoy this plugin and have made a donation:

Plugin Status: Enabled
 Disabled

Home Title:

Home Description:

Home Keywords (comma separated):

Canonical URLs:

Rewrite Titles:

Post Title Format:

Page Title Format:

Category Title Format:

Archive Title Format:

Tag Title Format:

Search Title Format:

Description Format:

404 Title Format:

Paged Format:

SEO for Custom Post Types:

Custom Post Types for SEO Column Support:

Google Plus Profile Sitewide Default:

Google Analytics ID:

Use Categories for META keywords:

Use Tags for META keywords:

Dynamically Generate Keywords for Posts Page:

Use noindex for Categories:

Use noindex for Archives:

Use noindex for Tag Archives:

Autogenerate Descriptions:

Capitalize Category Titles:

Exclude Pages:

Additional Post Headers:

Additional Page Headers:

Additional Home Headers:

Log important events:

[Update Options »](#) [Reset Settings to Defaults »](#)

Lampiran 7 : Tampilan Plugin **SEO Auto Links & Related Posts** pada Panel Admin

SEO Auto Links Settings

Enabled auto links.

Auto link **meta keyword**. When the meta keywords found in a blog post, it will automatically converted into internal links.

Auto link **post tag**. When the post tag found in a blog post, it will automatically converted into internal links.

Auto link **post title**. When the post title found in a blog post, it will automatically converted into internal links.

Number of auto links per keyword: Defaults to 1 internal link per keyword. Use -1 for no limit.

Number of related posts to be compared: This plugin will compare post title and meta keyword that related to the blog post with the post content. A larger number means more comparisons to be done.

Format of the link title:
Use #title to use the title of the related post inside the link title. e.g: keyword

Manual convert keywords into link:

Separate the *keyword,URL,nofollow* with a comma. Put only one URL per line and you don't have to put dofollow in it. You can use internal link or external affiliate link in here.

[Save Options](#)

SEO Related Posts Settings

Enabled related posts.

Number of related posts:

Categories to be excluded:

Separate each category name with a comma.

Show related posts on pages. If not selected, then the related posts will be appeared on single posts only.

Automaticall add related posts after post content. If uncheck, please use this code to manually add the related posts to your template: <?php if(function_exists('seo_alrp')) seo_alrp(); ?>.

Automaticall add related posts into blog feed.

Also use **post content** to find the related posts. If unchecked, only **post title AND meta keyword** will be use to find the related posts.

Output

Related posts title:
Use #post_title to use blog post title inside the related posts title.

No related posts message:

Display post excerpt.

Excerpt length (in words):

Related posts in 404 page

Number of 404 related posts:

Edit your 404.php template file, then add this code to display related posts base on the URI: `<?php if(function_exists('seo_alrp_404')) seo_alrp_404(); ?>`

To display the title of error 404 page, use this following code: `<?php if(function_exists('seo_alrp_404_title')) seo_alrp_404_title(); ?>`

Thumbnail

Display post thumbnail.

Auto resize thumbnail image for better page loading time. If there is a problem with the auto resize function, try to follow [this guide](#) or disable this option.

Display post title and/or post excerpt along with the post thumbnail.

Thumbnail width:

Thumbnail height:

Custom field for thumbnail:

If the custom field is empty, it will search for any image in the blog post. If there is none, then the default thumbnail will be used.

Default thumbnail:

Image URL for the default thumbnail.

CSS style:

CSS style for the thumbnail, or just empty the field and add your style for CSS Classes: `seo_alrp_r1_thumb`, `seo_alrp_r1_content`, and CSS IDs: `seo_alrp_related` in your template style.css file.

HTML Tag

Default format:

```
<ul>
  <li>
    <h3>Post title</h3>
    <p>Post excerpt</p>
  </li>
</ul>
```

Before the list of posts:

Before each list item:

Before post title:

After post title:

Before post excerpt:

After post excerpt:

After each list item:

After the list of posts:

[Save Options](#)

Lampiran 8 : Tampilan Plugin **SEO Friendly Images** pada Panel Admin

General Options

SEO Friendly Images automatically adds alt and title attributes to all your images in all your posts specified by parameters below.

You can enter any text in the field including two special tags:

- %title - replaces post title
- %name - replaces image file name (without extension)
- %category - replaces post category
- %tags - replaces post tags

Images options

ALT attribute (example: %name %title)

TITLE attribute (example: %name photo)

Override default Wordpress image alt tag (recommended)

Override default Wordpress image title

Example:
In a post titled Car Pictures there is a picture named Ferrari.jpg

Setting alt attribute to "%name %title" will produce alt="Ferrari Car Pictures"
Setting title attribute to "%name photo" will produce title="Ferrari photo"

Lampiran 9 : Tampilan Menu Home Pada Admin Panel

The screenshot displays an admin panel interface. At the top, there are several utility boxes: 'Terbitkan' (Publish) with a 'Perubahan Pratinjau' (Preview Changes) button, 'Status: Telah Terbit' (Status: Published), 'Kecepatan: Umum' (Speed: Normal), and 'Perubahan: 19 Jun 2012 @ 04:12'. Below these are 'Perubahan: 19 Jun 2012 @ 04:12' and 'Perubahan: 19 Jun 2012 @ 04:12' with a 'Perbarui' (Update) button. A 'Perubahan: 19 Jun 2012 @ 04:12' box is also visible.

The main content area features a text editor with the following text:

MLANGI BATIK kini hadir untuk menjadi salah satu tempat pilihan belanja anda
HARGA GROSIR...DIJAMIN MURAH dari semua toko online yang ada..
BUKTIKAN !!

Kami selalu mengikuti model baju batik dan motif batik terkini sehingga dijamin baju batik anda merupakan baju batik modern dan terupdate
 Di Mlangi Batik anda akan mendapatkan berbagai macam motif dan model dari busana batik, mulai dari baju batik wanita, baju batik anak, kerudung batik dan masih banyak lainnya..
Silahkan melihat produk kami pada halaman "Produk"
Jangan lupa di bookmarknya (Control+D) :

Terakhir diupdate oleh admin pada 21 Jun 2012 pukul 11:23

Below the text editor, there are SEO settings:

All in One SEO Pack
 LUGUWAZ to All in One SEO Pack 2.0. Version

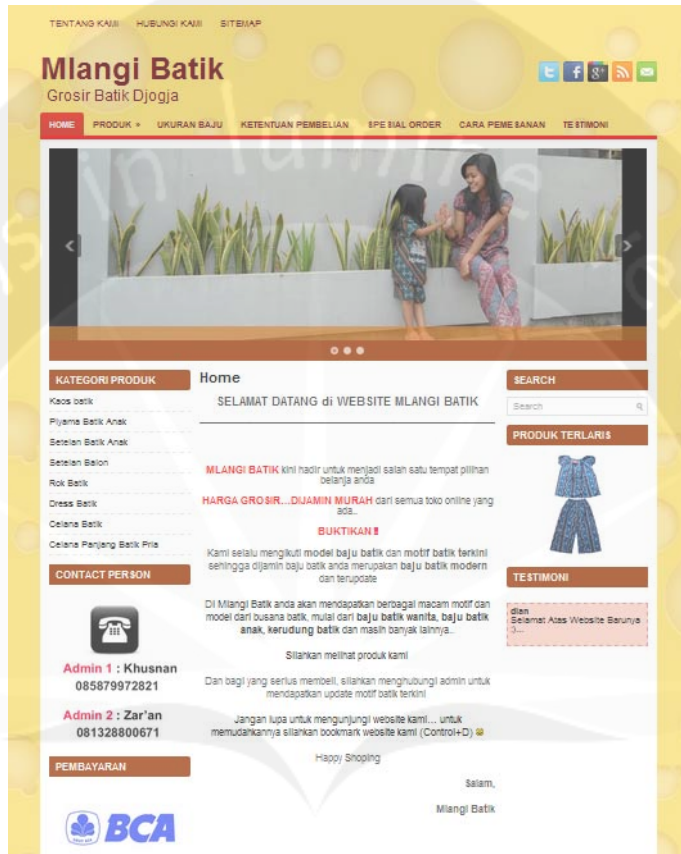
Title: Home
 4 characters. Most search engines use a maximum of 60 chars for the title.

Description: MLANGI BATIK kini hadir untuk menjadi salah satu tempat pilihan belanja dengan HARGA GROSIR...DIJAMIN MURAH dari semua toko online yang ada
 139 characters. Most search engines use a maximum of 160 chars for the description.

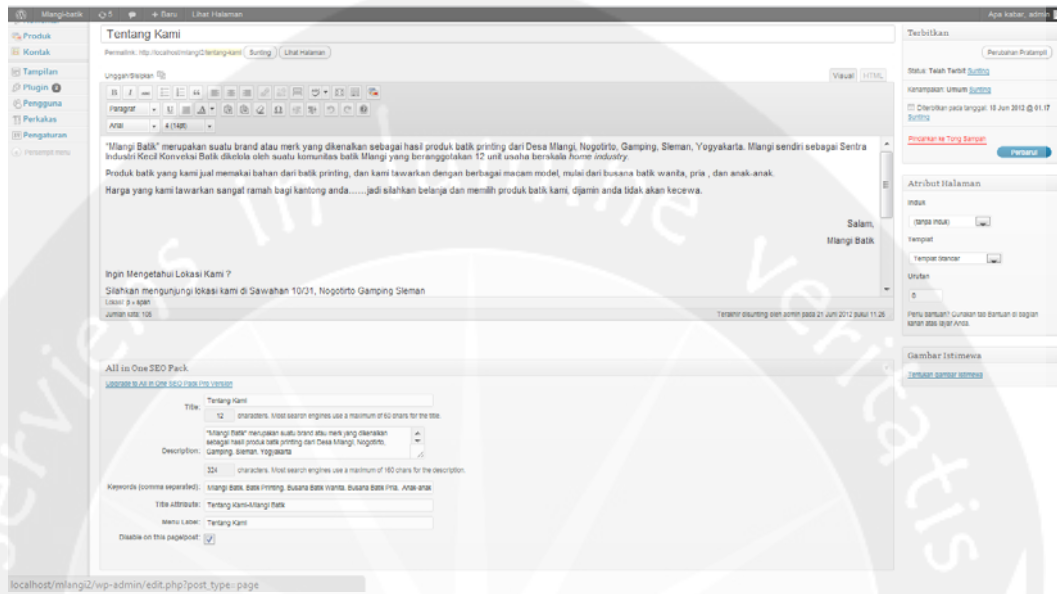
Keywords (comma separated): model baju batik, baju batik modern, baju batik wanita, baju batik anak, grosir, batik

Title Attribute: Home-Mlangi Batik
 Menu Label: Home
 Disable on this page:

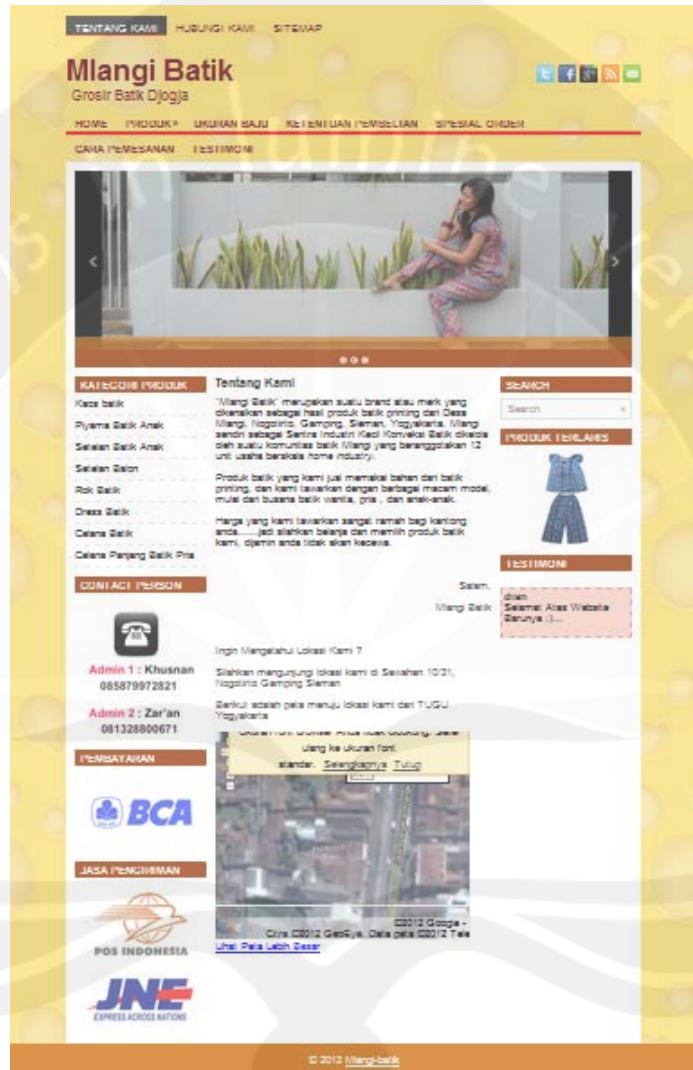
Lampiran 10 : Tampilan Menu Home Pada Website



Lampiran 11 : Tampilan Menu Tentang Kami Pada Admin Panel



Lampiran 12 : Tampilan Menu Tentang Kami Pada Website



Lampiran 13 : Tampilan Menu Produk Pada Admin Panel

The screenshot shows an admin panel for a product named "Daster Ibu (DB 03)". The main content area features a rich text editor with a toolbar and a text area. Below the editor, there are fields for "Kode" (DB 03) and "Ukuran" (All size). A "Variasi" section is also visible. On the right side, there is a "Terbitkan" (Publish) section with a "Perubahan Pratampil" (Preview Changes) button. Below that, the "Status" is set to "Telah Terbit" (Published) and the "Kenampakan" (Visibility) is set to "Umum" (Public). The "Diterbitkan pada tanggal" (Published on) is 19 Jun 2012 @ 19:00. There are buttons for "Pindahkan ke Tong Sampah" (Move to Trash) and "Perbarui" (Update). The "Product Tags" section has a "Tambah" (Add) button and radio buttons for "daster", "daster batik", and "daster ibu". The "Product Categories" section shows a list of categories with checkboxes: "Dress Batik" (checked), "Product Category", "Celana Batik", "Celana Panjang Batik Pria", "Kaos batik", "Piyama Batik Anak", "Rok Batik", "Setelan Balon", and "Setelan Batik Anak". There is also a link to "Add New Product Category".

Lampiran 14 : Tampilan Menu Produk Pada Website



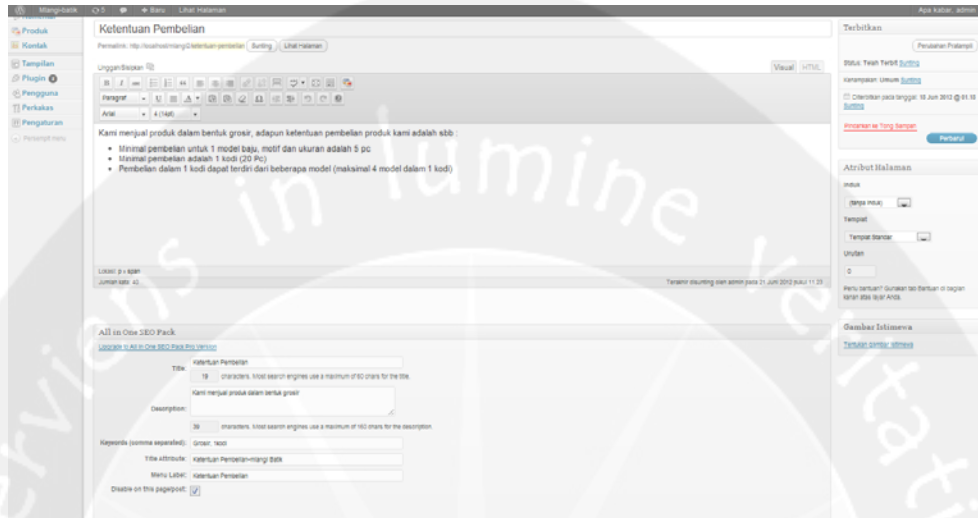
Lampiran 15 : Tampilan Menu Ukuran Baju Pada Admin Panel



Lampiran 16 : Tampilan Menu Ukuran Baju Pada Website



Lampiran 17 : Tampilan Menu Ketentuan Pembelian Pada Admin Panel



Lampiran 18 : Tampilan Menu Ketentuan Pembelian Pada Website



Lampiran 19 : Tampilan Menu Special Order Pada Admin Panel



Lampiran 20 : Tampilan Menu Spesial Order Pada Website

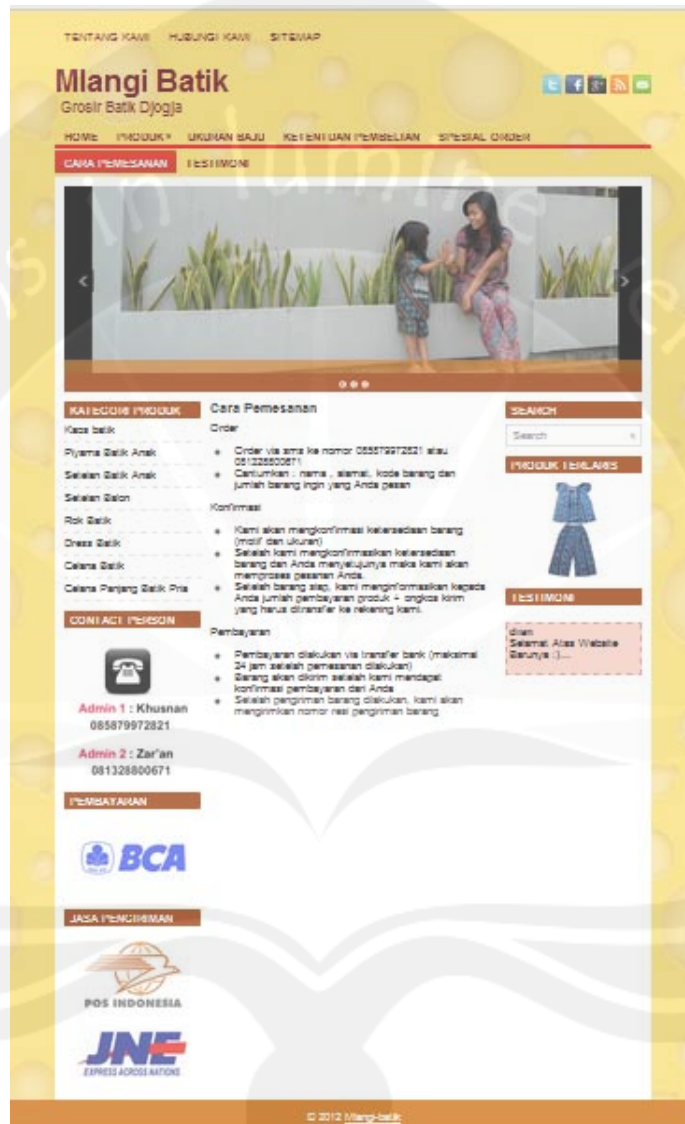


Lampiran 21 : Tampilan Menu Cara Pemesanan Pada Admin Panel

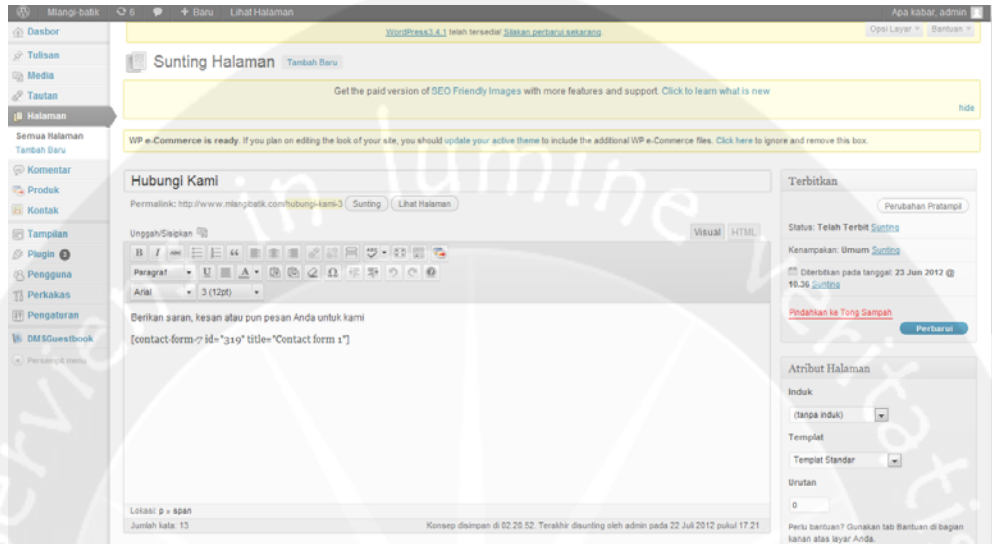
The screenshot displays the 'Cara Pemesanan' (Ordering Method) configuration page in an admin panel. The page is divided into several sections:

- Order:** Contains instructions for ordering via SMS to the number 085879972821 or 08132800671, and a list of items to include: name, address, product code, and quantity.
- Konfirmasi (Confirmation):** Lists steps: confirming product availability (motif and size), processing the order after confirmation, and notifying the user of the total payment (product + shipping) once ready.
- Pembayaran (Payment):** States that payment is made via bank transfer and that the item will be shipped upon receiving payment confirmation.
- SEO Pack:** An 'All in One SEO Pack' section with the following fields:
 - Title:** 14 characters. Most search engines use a maximum of 60 characters for the title. Value: Cara Pemesanan
 - Description:** 82 characters. Most search engines use a maximum of 160 characters for the description. Value: Cara pemesanan produk Miangi Batik, yaitu busana batik pria, wanita, dan anak-anak
 - Keywords (comma separated):** cara pemesanan, miangi batik, busana batik, batik pria, batik wanita, batik anak
 - Title Attribute:** Cara Pemesanan-Miangi batik
 - Menu Label:** Cara Pemesanan
 - Disable on this pagepost:**
- Terbitkan (Publish):** Status: Telah Terbit. Includes a 'Perubahan Permalink' button.
- Atribut Halaman (Page Attributes):** Index (range index), Tempat (Tempat Standar), and Urutan (0).
- Gambar Istisewa (Featured Image):** Includes a 'Perlu bantuan? Dapatkan tips Bantuan di bagian kanan atas layar Anda.' and a 'Tampilkan gambar istimewa' button.

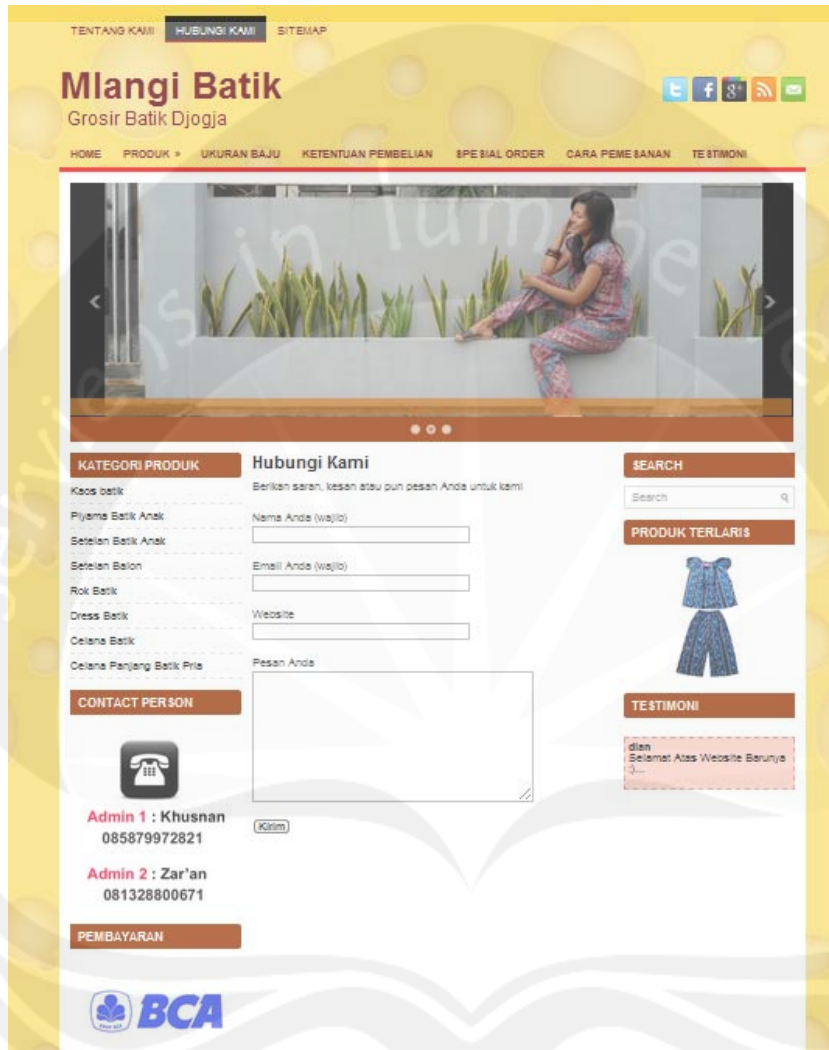
Lampiran 22 : Tampilan Menu Cara Pemesanan Pada Website



Lampiran 23 : Tampilan Menu Hubungi Kami Pada Admin Panel



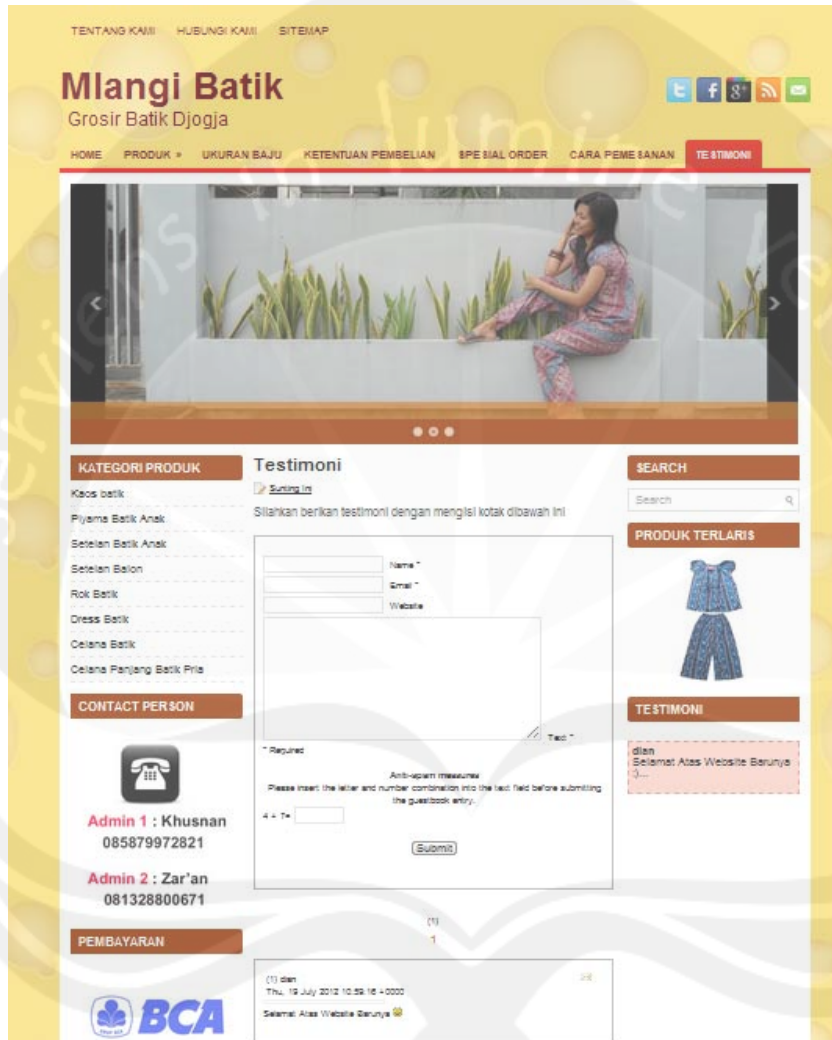
Lampiran 24 : Tampilan Menu Hubungi Kami Pada Website



Lampiran 25 : Tampilan Menu Sitemap Pada Website



Lampiran 26 : Tampilan Menu Testimoni Pada Website



Lampiran 27 : Tabel Ukuran Font

No	PIXELS	PERCENT	EMS	POINTS
1	8px	50%	0.5em	6pt
2	9px	55%	0.55em	7pt
3	10px	62.5%	0.625em	7.5pt
4	11px	70%	0.7em	8pt
5	12px	75%	0.75em	9pt
6	13px	80%	0.8em	10pt
7	14px	87.5%	0.875em	10.5pt
8	15px	95%	0.95em	11pt
9	16px	100%	1em	12pt
10	17px	105%	1.05em	13pt
11	18px	112.5%	1.125em	13.5pt
12	19px	120%	1.2em	14pt
13	20px	125%	1.25em	14.5pt
14	21px	130%	1.3em	15pt
15	22px	140%	1.4em	16pt
16	23px	145%	1.45em	17pt
17	24px	150%	1.5em	18pt
18	26px	160%	1.6em	20pt
19	29px	180%	1.8em	22pt
20	32px	200%	2em	24pt
21	35px	220%	2.2em	26pt
22	36px	225%	2.25em	27pt
23	37px	230%	2.3em	28pt
24	38px	235%	2.35em	29pt
25	40px	245%	2.45em	30pt
26	42px	255%	2.55em	32pt
27	45px	275%	2.75em	34pt
28	48px	300%	3em	36pt



**MENGAKSES
WEBSITE**

MLANGIBATIK.COM


E-mail

A. Pengertian

Email atau dalam bahasa Indonesia dikenal dengan surat elektronik adalah sarana kirim-mengirim [surat](#) melalui jalur [jaringan komputer](#).

B. Mengakses YahooMail

1. Buka browser internet, Internet Explorer, Mozilla Firefox, atau Google Chrome
2. Untuk masuk atau mengakses email dari Yahoo maka pada address bar, ketikkan Yahoo.com



3. Gambar Halaman Masuk YahooMail

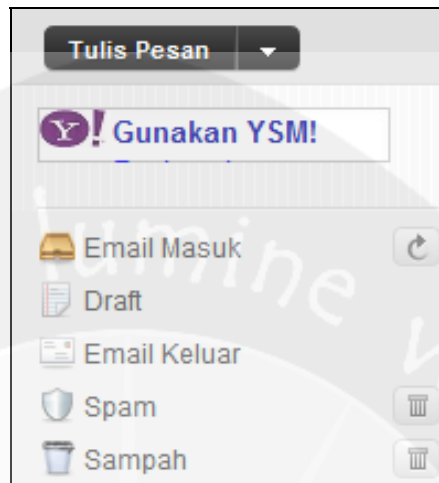
A screenshot of the Yahoo sign-in page. The page has a white background with a blue header that says 'Sign in ke Yahoo!'. Below the header is a purple box with a lightbulb icon and the text 'Apa Anda terlindungi? Buat segel sign-in Anda.' Below this is a form with two input fields: 'ID Yahoo!' and 'Kata Sandi'. The 'ID Yahoo!' field has a red circle with the number '1' next to it. The 'Kata Sandi' field has a red circle with the number '2' next to it. Below the fields is a checkbox labeled 'Selalu sign in (Jangan centang bila komputer digunakan bersama/komputer umum)'. At the bottom of the form is a yellow 'Sign In' button with a red circle and the number '3' next to it.

Gambar diatas merupakan halaman utama user untuk memasuki akun yahooMail

Yang perlu diperhatikan untuk dapat mengakses email adalah :

1. Isikan ID Yahoo dengan alamat email : `mlangi_batik@yahoo.com`
2. Isikan kata sandi
3. Tekan tombol sign in untuk masuk

4. Gambar panel menu yahoomail



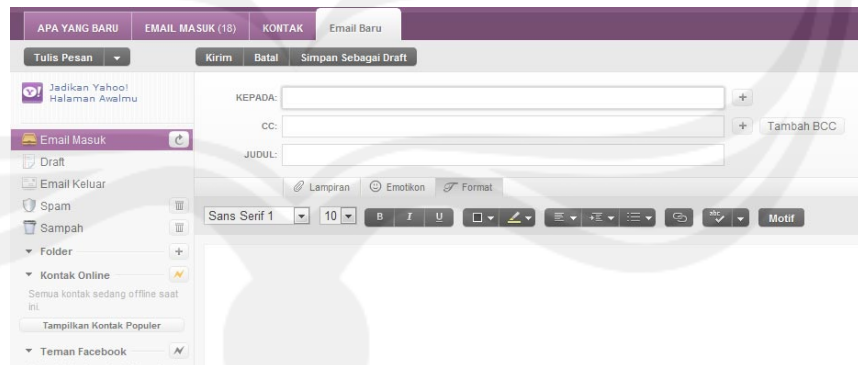
Gambar diatas merupakan panel user yang digunakan untuk mengelola email. Hal-hal yang perlu diperhatikan dalam mengelola email adalah sebagai berikut :

a. Tulis Pesan

Menu ini dipergunakan untuk menuliskan pesan atau email yang ditujukan untuk orang lain.

Adapun cara untuk menulis email adalah sbb:

- Klik tombol Tulis pesan, maka akan muncul kotak dialog seperti dibawah



- Isikan pada kolom kepada dengan alamat email tujuan, dan tuliskan judul dari pesan atau surat.
- Tuliskan pesan berupa teks
- Sisipkan lampiran berupa gambar atau file lain kedalam surat dengan cara menekan tombol lampiran, kemudian pilih file yang akan dilampirkan

- Untuk mengirim email tekan tombol kirim dan jika email telah berhasil dikirim tekan tombol done

b. Email Masuk

Menu ini dipergunakan untuk mengecek email yang masuk. Untuk membaca email yang masuk klik judul atau nama email yang ingin dibaca. Setal email dibaca, kita secara langsung dapat menentukan langkah selanjutnya, apakah email akan dihapus, dibalas, atau diteruskan ke orang lain.

c. Draft

Draft merupakan menu yang berisikan email yang belum terkirim karena tidak memiliki alamat penerima email

d. Email Keluar

Menu ini berisikan daftar email atau surat yang telah dikirim untuk orang lain

e. Spam

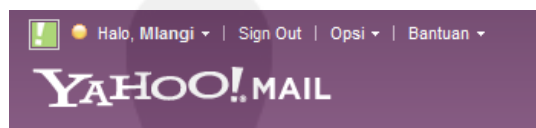
Spam merupakan menu yang berisikan email masuk yang mengandung konten yang terlarang dan biasanya secara langsung telah diidentifikasi oleh Yahoo, contoh email yang masuk ke Spam adalah konten porno.

f. Sampah

Menu ini merupakan kumpulan dari email yang telah atau pernah kita hapus. Menu ini memungkinkan kita untuk membaca ulang atau mengambil data dari email yang telah dihapus. Jika benar-benar ingin menghapus email dan tidak meninggalkan jejak didalam akun email yang dimiliki maka dapat dilakukan penghapusna email yang masuk kedalam sampah.

5. Keluar akun Yahoo mail

Untuk keluar dari akun yahoo mail, kita cukup memilik tombol sign out yang ada pada kiri pojok atas dari user interface Yahoo mail.



DOMAIN & HOSTING

Domain dan Hosting yang dipakai untuk website mlangibatik.com diperoleh dengan berlangganan di IIXmedia.com. Adapun cara untuk memperpanjang berlangganan adalah sebagai berikut :

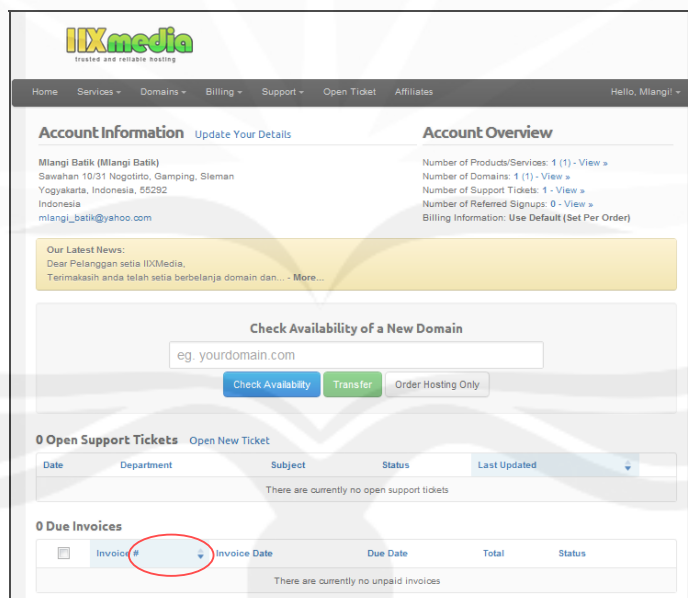
1. Agar tidak lupa dengan tanggal berakhirnya layanan, pastikan untuk sering mengecek email terlebih dahulu, karena penyedia layanan domain&hosting selalu memberikan pemberitahuan atau peringatan mengenai layanan yang akan berakhir dan perlu diperpanjang.
2. Untuk berlangganan kembali buka browser internet, Internet Explorer, Mozilla Firefox, atau Google Chrome untuk masuk atau mengakses layanan domain & hosting ketikkan alamat www.iixmedia.com
3. Gambar Halaman Utama IIX Media



4. Setelah memasuki halaman utama IIX Media maka pilih LOGIN, maka akan muncul gambar seperti dibawah ini :



- Isikan email address : mlangi_batik@yahoo.com
 - Isikan password
5. Setelah berhasil masuk ke akun member IIXMedia, maka akan muncul jendela seperti dibawah ini:

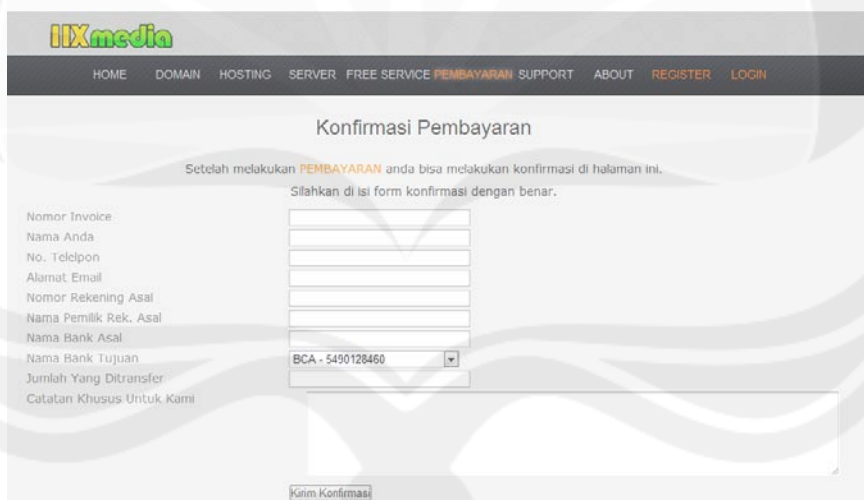


Untuk melihat tagihan, klik nomor invoice yang tertera dan kemudian view invoice untuk melihat daftar tagihan yang harus dibayar.

6. Cara pembayaran dapat dilihat dengan memilih menu pembayaran pada menu utama IIXMEDIA



- Setelah melakukan pembayaran, perlu dilakukan konfirmasi pembayaran dengan mengisi form konfirmasi pembayaran seperti dibawah ini:



- Perlu diperhatikan bahwa konfirmasi pembayaran perlu dicek apakah statusnya telah berubah dari unpaid ke paid. Untuk melihat itu kita perlu masuk atau log in ke IIXMedia
- Jika setelah 24 jam status invoice masih unpaid, maka kirim konfirmasi ulang dengan cara memilih open ticket pada menu dan kirimkan email atau surat pemberitahuan ke Sales Media.

WORDPRESS

Wordpress digunakan untuk melakukan pengeditan website mlangibatik.com secara online. Adapun cara untuk melakukan perubahan atau pengeditan terkait dengan website mlangibatik.com adalah sebagai berikut :

1. Buka browser internet, Internet Explorer, Mozilla Firefox, atau Google Chrome untuk masuk atau mengakses akun wordpress dengan cara mengetikkan alamat <http://mlangibatik.com/wp-login.php>
2. Akan muncul jendela halaman masuk wordpress seperti gambar dibawah ini:

- a. Isikan nama pengguna
 - b. Isikan kata sandi
 - c. Pilih tombol masuk log
3. Setelah berhasil masuk ke akun maka akan ditampilkan jendela akun wordpress yang biasa disebut dengan panel admin seperti gambar dibawah ini:



Adapun menu yang ada pada panel admin, beserta dengan penjelasan fungsinya adalah sebagai berikut :

a. DASHBOARD

Dasbor merupakan panel utama atau halaman utama yang tampil pada panel admin yang berisikan tentang keseluruhan isi website yang ada.

b. TULISAN

Tulisan merupakan menu yang digunakan untuk membuat suatu post atau tulisan di website. Menu ini terdiri dari 4 sub menu, yaitu :

- Semua Tulisan

Merupakan sub menu yang menampilkan tulisan-tulisan yang telah dibuat.

- Tambah Baru

Merupakan sub menu yang dipergunakan untuk menambah tulisan baru. Untuk melihat hasil diwebsite maka diklik tombol perubahan pra tampil dan untuk menampilkan hasilnya maka kita harus meng-klik tombol perbaharui.

- Kategori

Merupakan menu yang mengatur mengenai kategori dari tulisan

- Tag

Merupakan menu yang mengatur mengenai kata kunci dari tulisan

c. MEDIA

Media merupakan menu yang digunakan untuk menyimpan sebua file gambar, video, atau audio yang ada didalam website. Menu ini terdiri dari 2 sub menu, yaitu :

- Pustaka

Merupakan sub menu yang menampilkan file yang tersipan dan dipergunakan didalam website.

- **Tambah Baru**

Merupakan sub menu yang dipergunakan untuk menambah media baru. Untuk melihat hasil diwebsite maka diklik tombol perubahan pra tampil dan untuk menampilkan hasilnya maka kita harus meng-klik tombol perbaharui.

d. **TAUTAN**

Merupakan menu yang mengatur mengenai link atau tautan

- **Semua Tautan**

Menampilkan semua tautan yang berkaitan dengan website

- **Tambah Baru**

Menambah tautan baru

- **Kategori Tautan**

Mengkatagorikan tautan

e. **HALAMAN**

Halaman merupakan menu yang digunakan untuk membuat page atau halaman didalam website. Menu ini terdiri dari 2 sub menu, yaitu:

- **Semua Halaman**

Merupakan sub menu yang menampilkan halaman-halaman yang telah dibuat

- **Tambah Baru**

Merupakan sub menu yang dipergunakan untuk menambah halaman baru. Untuk melihat hasil diwebsite maka diklik tombol perubahan pra tampil dan untuk menampilkan hasilnya maka kita harus meng-klik tombol perbaharui

f. **KOMENTAR**

Komentar merupakan menu yang menampilkan komentar yang masuk telah masuk ke website.

g. **PRODUK**

Produk merupakan menu yang digunakan untuk membuat page atau halaman didalam website. Menu ini terdiri dari 6 sub menu, yaitu:

- **Produk**

Merupakan sub menu yang menampilkan daftar produk yang ada didalam website

- **Add New**

Merupakan sub menu yang digunakan untuk menambahkan produk kedalam website.

- Product Tags

Merupakan menu yang berisi kumpulantag atau kata kunci yang pernah dimuat kedalam website

- Categories

Kategori merupakan sub menu yang digunakan untuk membuat kategori dari Produk

- Variation

Menu ini digunakan untuk menambahkan pilihan variasi dari produk, seperti warna dan ukuran yang tersedia

- Kupon

Menu ini berisikan mengenai kupon atau voucher belanja yang dapat diberikan kepada pelanggan mlngi batik

h. KONTAK

Menu ini merupakan menu yang mengatur mengenai form contact us atau hubungi kami

i. TAMPILAN

Tampilan merupakan menu yang mengelola tampilan website yang ada. Menu ini terdiri dari 5 sub yaitu :

- Tema

Merupakan informasi mengenai tema yang digunakan

- Widget

Merupakan menu yang berisikan mengenai widget yang dipakai dan ditampilkan pada sidebar

- Menu

Merupakan menu yang dipergunakan untuk mengelola dan menyusun tampilan menu-menu yang ada di website

- Latar Belakang

Merupakan menu yang mengatur mengenai background dari website. Latar belakang yang ada dapat berupa gambar ataupun warna polos.

- Penyunting

Penyunting digunakan untuk melakukan pengeditan yang berkaitan dengan pengaturan tema. Penyuntingan ini dilakukan dengan melakukan editing HTML

j. **PLUGIN**

Merupakan menu yang mengelola plugin tambahan yang dimasukan kedalam website. Menu ini terdiri dari 3 sub menu, yaitu :

- **Plugin Terpasang**
Merupakan daftar plugin yang digunakan
- **Tambah Baru**
Merupakan menu yang digunakan untuk mencari dan menginstal plugin yang akan digunakan
- **Penyunting**
Penyunting digunakan untuk melakukan pengeditan yang berkaitan dengan kode HTML

k. **PENGGUNA**

Merupakan menu yang mengelola pengguna dari akun wordpress. Menu ini terdiri dari 3 sub menu, yaitu :

- **Semua Pengguna**
Menu ini menampilkan orang yang dapat menggunakan akun wordpress
- **Tambah Baru**
Merupakan menu yang digunakan untuk menambah pengguna yang dapat mengakses akun wordpress
- **Profil Anda**
Merupakan menu yang berisikan profil dari pengguna akun wordpress

l. **PERKAKAS**

Merupakan menu yang digunakan untuk mengimpor file dari blog lain atau mengekspor isi blog kita ke blog lain

m. **PENGATURAN**

Menu ini terdiri memiliki 13 sub menu, yaitu:

- **Umum**
Merupakan menu yang menampilkan pengaturan umum website
- **Menulis**
Merupakan menu yang menampilkan peraturan dalam menulis suatu post
- **Membaca**

Merupakan menu yang digunakan untuk mengatur tampilan bagi pembaca

- **Diskusi**
Merupakan menu yang mengatur tata cara dalam berkomentar
- **Media**
Merupakan pengaturan mengenai tampilan dari media
- **Privasi**
Merupakan menu yang menampilkan pengaturan mengenai kenampakan situs
- **Permalink**
Merupakan menu yang mengatur mengenai tampilan URL atau alamat website
- **Toko**
Merupakan tampilan untuk mengontrol semua mengenai online shop yang dikelola

Mengetahui Settingan Website WWW.MLANGIBATIK.COM

Featur dan Konten (isi) www.mlangibatik.com

The screenshot shows the homepage of the Mlangi Batik website. The header includes navigation links: 'TENTANG KAMI', 'HUBUNGI KAMI', and 'SITEMAP'. The main title is 'Mlangi Batik Grosir Batik Djogja'. A navigation menu is located below the title, with 'HOME' and 'PRODUK' highlighted. On the right side of the header, there are social media icons for Twitter, Facebook, Google+, RSS, and YouTube. Below the header is a large slider image showing a woman sitting on a ledge. The main content area is divided into several sections: 'KATEGORI PRODUK' (Product Categories) on the left, a central 'Home' section with a search bar and a 'PRODUK TERLARIS' (Best Selling Products) widget, and a 'TESTIMONI' (Testimonial) section on the right. The footer contains contact information for two administrators, a 'PEMBAYARAN' (Payment) section with a BCA logo, and a closing message: 'Salam, Mlangi Batik'.

Judul → Mlangi Batik

Sosial Media → [Social Media Icons]

Menu → HOME PRODUK

Gambar Slider → [Slider Image]

Widget Kategori → KATEGORI PRODUK

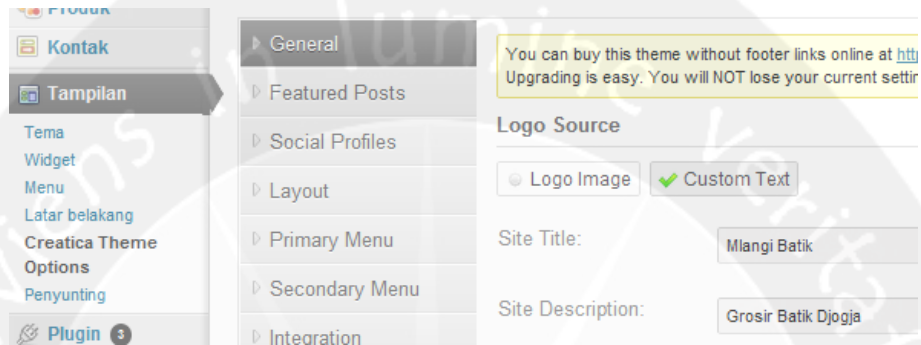
Widget berisi gambar → PRODUK TERLARIS

Testimoni → [Testimonial Section]

Langkah-langkah membuat feature beserta isi website

A. Judul

Judul dibuat dengan cara : pilih menu tampilan > creatica theme option > general > isikan judul dan deskripsinya > save



B. Gambar Slider

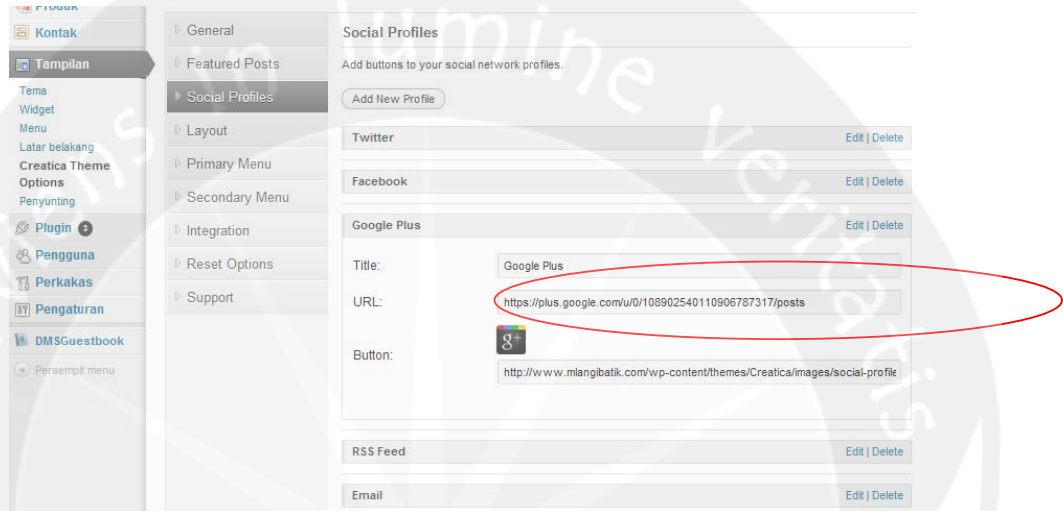
Gambar Slider dibuat dengan cara : pilih menu tampilan > creatica theme option > feature post > isikan image URL dengan alamat yang tertera pada media > save

The image displays two screenshots from the WordPress admin dashboard. The top screenshot is the 'Sunting Media' (Edit Media) page for a file named '113.jpg'. It shows metadata such as 'Nama berkas: 113.jpg', 'Jenis berkas: image/jpeg', and 'Tanggal unggah: 24 Juni 2012'. The 'URL Berkas' field is circled in red and contains the URL: <http://www.mlångibatik.com/wp-content/uploads/2012/06/113.jpg>. The bottom screenshot shows the 'Tampilan' (Appearance) settings, specifically the 'Featured Posts' section. The 'Image URL' field for 'Slide #1' is circled in red and contains the URL: <http://www.mlångibatik.com/wp-content/uploads/2012/06/21.jpg>.

C. Sosial Media

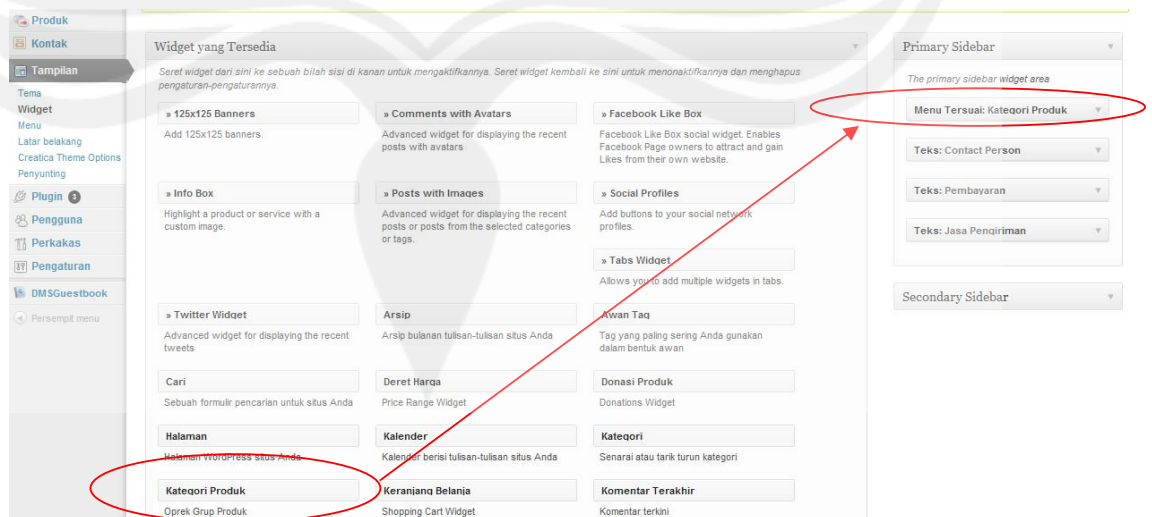
Sosial media digunakan untuk member informasi media social apa saja yang dimiliki mlångi batik, cara pembuatannya : pilih menu tampilan > creatica

theme option > social profiles > ganti URL dengan alamat social media yang dimiliki (buka salah satu akun di media social yang dimiliki, masuk ke profil, kemudian copy alamat URL yang ada saat kita membuka halaman profil kita)
> save



D. Widget Kategori

Cara menampilkan widget : pilih menu tampilan > widget > tarik widget kategori produk ke kolom primary sidebar (pada website akan tampil di kolom sebelah kiri) > isikan judul > save



E. Widget Gambar

Widget berupa gambar ditampilkan dengan cara : pilih menu tampilan > widget > tarik widget teks ke kolom secondary sidebar (pada website akan tampil di kolom sebelah kanan) > isikan judul > isikan URL gambar (lihat media) > save

The image shows the WordPress widget configuration interface. The 'Teks' widget is selected and dragged into the 'Secondary Sidebar' area. The configuration details for the 'Teks: Produk Terlaris' widget are shown below:

Judul:
Produk Terlaris

```
<p align="center"><a href="url_alamat_tujuan"></p></a>
```

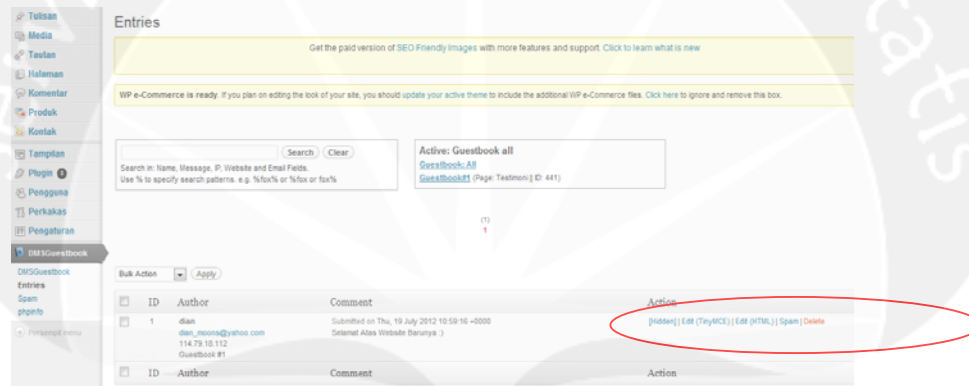
Secara otomatis menambahkan paragraf

Hapus | Tutup Simpan

F. Testimoni

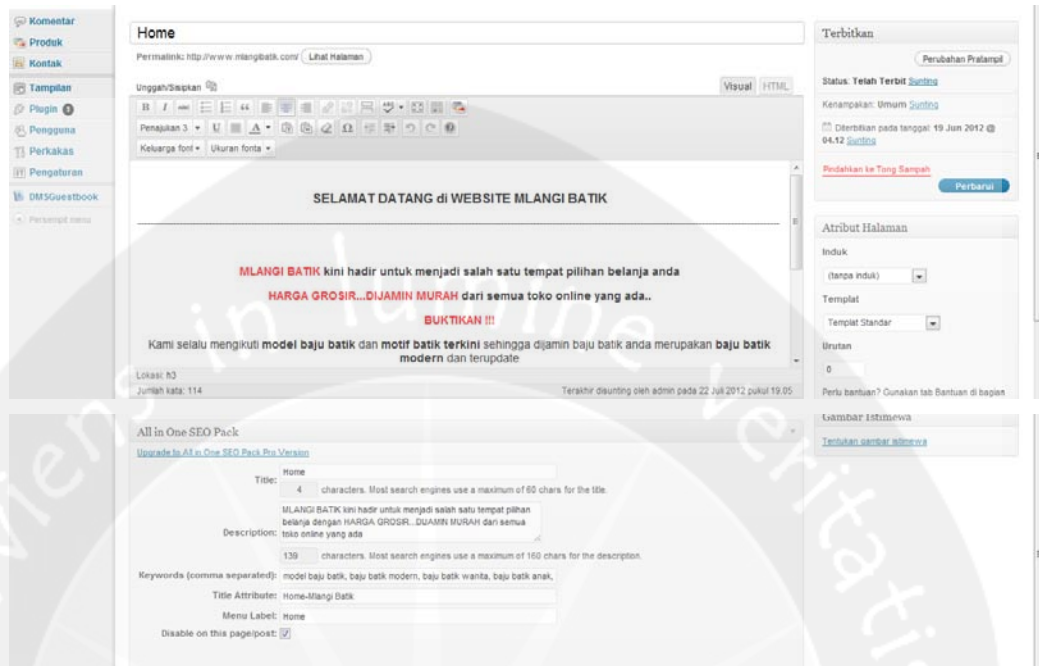
Menampilkan testimoni pada sidebar mempunyai langkah atau cara seperti yang telah dilakukan sebelumnya dalam menampilkan sidebar, untuk menampilkan testimoni, menu side bar yang dipilih adalah DMSGuestbook > isi judul > save

Untuk mengelola testimony, langkah-langkahnya adalah :pilih menu DMSGuestbook > entries > pilih tindakan (jika testimonial yang masuk positif bagi website maka pilih visible untuk menampilkan pada website, jika tidak ingin ditampilkan maka dapat dipilih tindakan spam, delete, atau tidak dipilih samasekali)

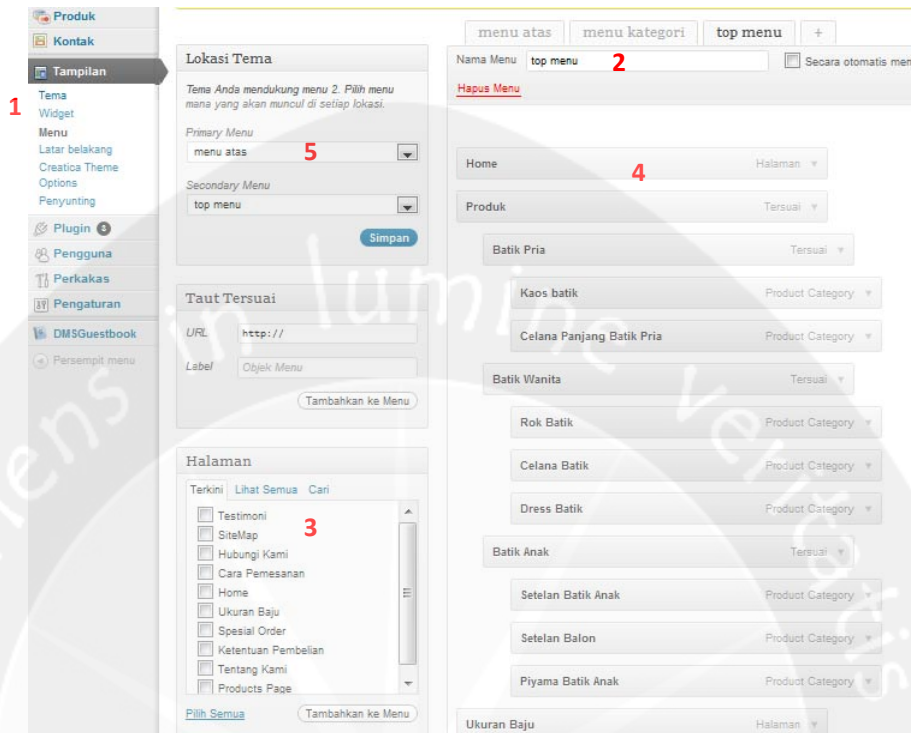


G. Menu

Menu dibuat dengan cara membuat terlebih dahulu sebuah halaman. Halaman pada website dibuat dengan cara memilih menu halaman > tambah baru > isikan judul > isikan tulisan atau informasi yang akan dimuat > isikan informasi pada All in One SEO pack > Klik pra tampil untuk melihat tampilan sementara di website dan klik terbitkan untuk menerbitkan produk kedalam website.

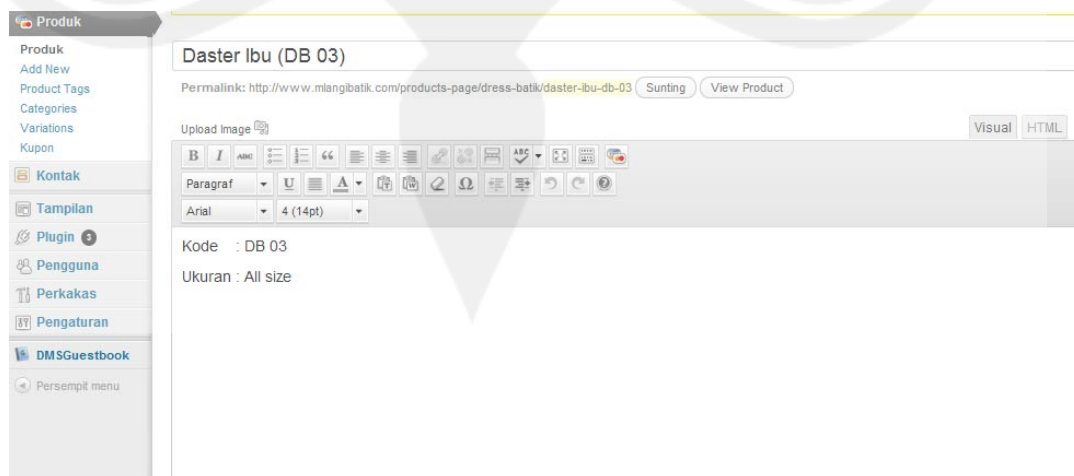


Untuk membuat halaman menjadi sebuah menu pada website, langkah-langkahnya adalah pilih menu tampilan > menu > isikan nama menu (untuk pengelompokan menu) > beri tanda centang pada halaman yang akan ditampilkan pada menu > tambahkan menu > pilih menu tempat peletakan menu, primary atau secondary (atas atau bawah) > simpan menu



H. Produk

Produk dibuat dengan cara memilih menu produk > add new > Mengisikan judul produk > Menyisipkan gambar dengan cara klik upload image > Mengisikan deskripsi produk > Mengisikan harga produk > Memilih katagori yang sesuai dengan produk > Mengisikan tag sebagai kata kunci yang berkaitan dengan produk > Klik pra tampil untuk melihat tampilan sementara di website dan klik terbitkan untuk menerbitkan produk kedalam website.



Terbitkan ▼

Perubahan Pratampil

Status: **Telah Terbit** [Sunting](#)

Kenampakan: **Umum** [Sunting](#)

Diterbitkan pada tanggal: **19 Jun 2012 @ 19.00** [Sunting](#)

Pindahkan ke Tong Sampah

Perbarui

Product Categories

All Product Categories
Paling Banyak Digunakan

Dress Batik
 Product Category

- Celana Batik
- Celana Panjang Batik Pria
- Kaos batik
- Piyama Batik Anak
- Rok Batik
- Setelan Balon
- Setelan Batik Anak

[+ Add New Product Category](#)

Gambar Istimewa

[Tentukan gambar istimewa](#)

Price Control

Harga: Sale Price:

[+ New Currency](#)

Ini adalah sebuah donasi, cek kotak ini mengisi oprek donasi.

Tabel Tarif-Harga

Product Tags

Tambah

Pisahkan tag dengan koma

batik
 daster
 daster batik
 daster ibu

[Pilih dari tag yang paling sering digunakan](#)