

**PENGARUH PERTUMBUHAN EKONOMI, INFLASI, PENGANGGURAN,  
DAN PENDIDIKAN TERHADAP KEMISKINAN PROVINSI INDONESIA  
TAHUN 2008-2012**

**Skripsi**

**Untuk Memenuhi Sebagian Persyaratan Mencapai Derajat Sarjana**

**Ekonomi (S1)**

**Pada Program Studi Ekonomi Pembangunan**

**Fakultas Ekonomi Universitas Atma Jaya Yogyakarta**



**Disusun oleh:**

**Fransiska Hastin Wulandari**

**NPM: 11 11 18787**

**FAKULTAS EKONOMI**


**UNIVERSITAS ATMA JAYA YOGYAKARTA**

**YOGYAKARTA,**

**OKTOBER 2015**

**Skripsi**

**PENGARUH PERTUMBUHAN EKONOMI, INFLASI, PENGANGGURAN,  
DAN PENDIDIKAN TERHADAP KEMISKINAN PROVINSI DI INDONESIA  
TAHUN 2008-2012**



**Disusun oleh:**

**FRANSISKA HASTIN WULANDARI**

**NPM: 11 11 18787**

**Telah dibaca dan disetujui oleh:**

**Pembimbing**

**AM. Rini Setyastuti, SE., M.Si**

**13 Oktober 2015**

Skripsi

**PENGARUH PERTUMBUHAN EKONOMI, INFLASI, PENGANGGURAN,  
DAN PENDIDIKAN TERHADAP KEMISKINAN PROVINSI DI INDONESIA  
TAHUN 2008-2012**

yang dipersiapkan dan disusun oleh

**Fransiska Hastin Wulandari  
NPM: 11 11 18787**

telah dipertahankan di depan Panitia Penguji  
pada tanggal 6 November 2015  
dan dinyatakan telah memenuhi syarat untuk diterima  
sebagai salah satu persyaratan untuk mencapai gelar Sarjana Ekonomi (S1)  
Program Studi Ekonomi Pembangunan


**SUSUNAN PANITIA PENGUJI**

**Ketua Panitia Penguji**

  
**Drs. Sigit Triandaru, M.Si., Ph.D**

**Anggota Panitia Penguji**

  
**Yenny Patnasari, SE., M.Si.**


  
**AM. Rini Setyastuti, SE., M.Si**

**Yogyakarta, 6 November 2015**

**Dekan Fakultas Ekonomi**

**Universitas Atma Jaya Yogyakarta**



  
**Budi Suprpto, MBA., Ph.D**

## PERNYATAAN


Saya yang bertanda tangan di bawah ini dengan sesungguhnya menyatakan bahwa skripsi dengan judul:

**PENGARUH PERTUMBUHAN EKONOMI, INFLASI, PENGANGGURAN,  
DAN PENDIDIKAN TERHADAP KEMISKINAN PROVINSI DI INDONESIA  
TAHUN 2008-2012**

benar-benar hasil karya sendiri. Pernyataan, ide, maupun kutipan baik langsung maupun tidak langsung yang bersumber dari tulisan maupun ide orang lain dinyatakan secara tertulis dalam skripsi ini dalam catatan perut dan daftar pustaka. Apabila di kemudian hari terbukti bahwa saya melakukan plagiasi sebagian atau seluruhnya dari skripsi ini, maka gelar ijazah yang saya peroleh dinyatakan batal dan akan saya kembalikan kepada Universitas Atma Jaya Yogyakarta.

Yogyakarta, 6 November 2015

Yang menyatakan



**Fransiska Hastin Wulandari**

## **KATA PENGANTAR**

Puji dan syukur kepada Tuhan Yang Maha Esa, atas segala berkat dan rahmat-Nya sehingga penulis dapat menyelesaikan skripsi dengan baik. Skripsi ini disusun sebagai salah satu persyaratan kelulusan untuk memperoleh gelar Sarjana Ekonomi pada Fakultas Ekonomi Universitas Atma Jaya Yogyakarta.

Penulis ingin berterima kasih kepada pihak-pihak yang telah membantu dalam penyelesaian skripsi ini, baik secara langsung maupun tidak langsung, terutama kepada:

1. Tuhan Yesus yang selalu menyertai penulis dengan segala berkat dan rahmat-Nya terutama selama penyusunan skripsi.
2. Bapak Budi Suprpto, MBA., Ph.D. selaku Dekan Fakultas Ekonomi Universitas Atma Jaya Yogyakarta.
3. Bapak Sigit Triandaru, Ph.D. selaku Ketua Program Studi Ekonomi Pembangunan Fakultas Ekonomi Universitas Atma Jaya Yogyakarta.
4. Ibu AM. Rini Setyastuti, SE., M.Si selaku dosen pembimbing yang baik dan sabar dalam memberikan pengarahan dan pengetahuan sehingga penulis dapat menyelesaikan skripsi dengan baik.
5. Dosen Ekonomi Pembangunan Universitas Atma Jaya Yogyakarta, Ibu Nurcahyaningtyas, SE., M.Si, Bapak Drs. Andreas Sukamto M.Si, Bapak Ag. Edi Sutarta SE, M.Si, Bapak Drs. I. Agus Wantara M. Si, dan Bapak Drs. Y. Sri

Susilo M.Si yang telah memberikan motivasi, ilmu pengetahuan dan pengajaran yang diberikan kepada penulis. motivasi, ilmu pengetahuan dan pengajaran yang diberikan kepada penulis.

6. Segenap dosen, staf Fakultas Ekonomi dan staf Perpustakaan Universitas Atma Jaya Yogyakarta yang telah memberikan pengetahuan dan pelayanan bagi penulis selama menempuh studi.
7. Ibu, bapak, dan adik yang selalu membantu, mendoakan, dan selalu memberikan semangat kepada penulis selama penyusunan skripsi.
8. Markus Hevi yang selalu memberikan semangat dan mendoakan selama penyusunan skripsi.
9. Euphemia Irene H. yang memberikan dukungan dalam penyusunan skripsi.
10. Seluruh teman-teman di Universitas Atma Jaya Yogyakarta dan teman-teman Ekonomi Pembangunan yang selalu memberikan bantuan dan motivasi kepada penulis.

Semoga Tuhan memberikan berkat kepada semua pihak yang telah membantu dalam penyusunan skripsi. Penulis menyadari bahwa dalam penelitian ini masih terdapat kekurangan dan keterbatasan pengetahuan. Namun penulis berharap semoga skripsi ini dapat bermanfaat serta memberikan inspirasi dan informasi bagi semua pihak.

Yogyakarta, 6 November 2015

**Fransiska Hastin Wulandari**


**MOTTO**

*For without me you can do nothing (John, 15:5).*

*But I can do all things through Christ who strengthens me*

*(Philippians, 4: 13).*

## HALAMAN PERSEMBAHAN



**Skripsi ini kupersembahkan untuk**

- **Ibuku, Veronica Ambarwati**
- **Bapakku, Vincentius Jemina**
- **Adikku, Agatha Widia**

## DAFTAR ISI


	Halaman
HALAMAN JUDUL.....	i
HALAMAN PERSETUJUAN PEMBIMBING .....	ii
HALAMAN PENGESAHAN SKRIPSI.....	iii
HALAMAN PERNYATAAN .....	iv
KATA PENGANTAR .....	v
MOTTO .....	vii
HALAMAN PERSEMBAHAN .....	viii
DAFTAR ISI.....	ix
DAFTAR TABEL.....	xii
DAFTAR GAMBAR .....	xiii
DAFTAR LAMPIRAN.....	xiv
INTISARI.....	xv
BAB I. PENDAHULUAN .....	1
1.1. Latar Belakang .....	1
1.2. Rumusan Masalah .....	9
1.3. Tujuan Penelitian .....	9
1.4. Manfaat Penelitian .....	10
1.5. Hipotesis Penelitian.....	10
1.6. Sistematika Penulisan .....	11
BAB II. TINJAUAN PUSTAKA.....	12

2.1. Kemiskinan .....	12
2.1.1. Definisi Kemiskinan.....	12
2.1.2. Indikator Kemiskinan.....	13
2.1.3. Penyebab Kemiskinan.....	14
2.2. Pertumbuhan Ekonomi.....	15
2.3. Inflasi.....	17
2.4. Pengangguran.....	18
2.5. Pendidikan.....	20
2.6. Hubungan Antar Variabel Penelitian .....	22
2.6.1. Pertumbuhan Ekonomi dan Kemiskinan.....	22
2.6.2. Inflasi dan Kemiskinan .....	23
2.6.3. Pengangguran dan Kemiskinan.....	24
2.6.4. Pendidikan dan Kemiskinan.....	25
2.7. Studi Terkait.....	25
<b>BAB III. METODE PENELITIAN.....</b>	<b>28</b>
3.1. Jenis dan Sumber Data.....	28
3.2. Model Penelitian .....	28
3.3. Metode Analisis .....	30
3.3.1. Analisis Data Panel .....	30
3.3.1.1. Model <i>Fixed Effect</i> .....	31
3.3.1.2. Model <i>Random Effect</i> .....	32
3.4. Uji Spesifikasi Model.....	32

3.5. Uji Statistik .....	33
3.5.1. Uji F .....	34
3.5.2. Uji t .....	34
3.5.3. Koefisien Determinasi ( $R^2$ ).....	35
3.6. Definisi Operasional.....	36
<b>BAB IV. PEMBAHASAN.....</b>	<b>39</b>
4.1. Model Penelitian .....	39
4.2. Uji Spesifikasi Model.....	40
4.2.1. Uji Hausman .....	40
4.2.2. Hasil Estimasi Persamaan dengan Menggunakan Model <i>Random Effect</i> .....	42
4.3. Uji Statistik .....	42
4.3.1. Uji F .....	43
4.3.2. Uji t .....	44
4.3.3. Koefisien Determinasi ( $R^2$ ).....	47
4.4. Analisis Ekonomi .....	47
<b>BAB V. PENUTUP.....</b>	<b>51</b>
5.1. Kesimpulan .....	51
5.2. Saran.....	52
Daftar Pustaka .....	53
Daftar Lampiran .....	56

## DAFTAR TABEL

	Halaman
Tabel 4.1. Hasil Estimasi Uji Hausman .....	41
Tabel 4.2. Hasil Estimasi <i>Random Effect</i> .....	42



## DAFTAR GAMBAR

	Halaman
Gambar 1.1. Jumlah Penduduk Miskin Indonesia Tahun 1998-2012 .....	3
Gambar 1.2. Persentase Penduduk Miskin Indonesia Tahun 2012 .....	4
Gambar 1.3. Tingkat Pengangguran Terbuka dan Persentase Penduduk Miskin 33 Provinsi di Indonesia Tahun 2012 .....	6
Gambar 2.1. Hubungan Antara Kurva Penawaran Agregat Jangka Pendek dan Kurva Phillips Jangka Pendek .....	17
Gambar 2.2. <i>Trade-Off</i> Keuangan dalam Keputusan Melanjutkan Sekolah Menengah .....	21

## DAFTAR LAMPIRAN

	Halaman
Lampiran 1 Hasil Estimasi <i>Fixed Effect Model</i> .....	57
Lampiran 2 Hasil Estimasi <i>Random Effect Model</i> .....	58
Lampiran 3 Hasil Estimasi <i>Hausman Test</i> .....	59
Lampiran 4 Persentase Penduduk Miskin Menurut Provinsi Tahun 2008-2012 .....	61
Lampiran 5 Pendapatan Domestik Regional Bruto per Kapita, Atas Dasar Harga Konstan 2000 Menurut Provinsi, tahun 2008-2012 .....	62
Lampiran 6 Laju Inflasi 33 Kota di Indonesia, Tahun 2008-2012 (2007=100).....	63
Lampiran 7 Tingkat Pengangguran Terbuka (TPT) Menurut Provinsi, Tahun 2008-2012 .....	64
Lampiran 8 Persentase Penduduk Berumur 10 Tahun Ke Atas Menurut Provinsi dan Ijazah/ STTB Tertinggi yang Dimiliki Tahun 2008-2012.....	65

**PENGARUH PERTUMBUHAN EKONOMI, INFLASI, PENGANGGURAN,  
DAN PENDIDIKAN TERHADAP KEMISKINAN PROVINSI DI INDONESIA  
TAHUN 2008-2012**

**Disusun Oleh:**

**Fransiska Hastin Wulandari**

**NPM: 11 11 18787**

**Pembimbing**

**AM. Rini Setyastuti, SE., M.Si.**

**Intisari**

Kemiskinan merupakan permasalahan global yang mencakup berbagai dimensi kehidupan. Kemiskinan memberikan berbagai dampak buruk di lingkungan masyarakat. Penelitian ini memiliki tujuan untuk mengetahui berbagai faktor yang dapat mempengaruhi tingkat kemiskinan provinsi di Indonesia yang meliputi pertumbuhan ekonomi, inflasi, pengangguran, dan pendidikan. Data yang digunakan dalam penelitian adalah data sekunder dari Badan Pusat Statistik (BPS). Analisis yang digunakan dalam penelitian yaitu analisis data panel yang meliputi data *cross section* sebanyak 33 provinsi dan *time series* selama 5 tahun. Model yang digunakan yaitu *random effect model*.

Berdasarkan hasil regresi data panel dengan *random effect model*, diketahui bahwa pertumbuhan ekonomi tidak mempengaruhi kemiskinan provinsi. Inflasi yang terjadi mempengaruhi kemiskinan di mana inflasi meningkat maka kemiskinan akan turut meningkat. Terdapat kesesuaian hukum Okun di Indonesia bahwa pada saat pengangguran turun maka kemiskinan akan turun dan sebaliknya. Faktor pendidikan tidak dapat mempengaruhi kemiskinan karena ketidaksiapan lulusan SMA untuk bersaing dalam dunia kerja.

**Kata kunci: pertumbuhan ekonomi, inflasi, pengangguran, pendidikan, kemiskinan provinsi**