


INCOME DISTRIBUTION

	REKORSAJIBAN KEPENDAFTARAN PENDAPATAN
Tgl. Pengisian	20 DEC 2006
No. Dokumen	209/15SP/Hd.12/2006
No. Revisi	Rf 339.2 G16 06
Revisi	

	REKORSAJIBAN KEPENDAFTARAN PENDAPATAN
PETUNGGU	

ANALISIS FAKTOR – FAKTOR YANG MEMPENGARUHI

PENDAPATAN ASLI DAERAH (PAD)

Propinsi D.I.Yogyakarta


Tahun 1980 – 2002

SKRIPSI

Untuk Memenuhi Sebagian Persyaratan Mencapai Derajat Sarjana Ekonomi (S1)

Pada Program Studi Ekonomi Pembangunan

Fakultas Ekonomi Universitas Atma Jaya Yogyakarta



Disusun oleh :


GIGIH ARIF RIYANTO

NPM : 99 11 11386

FAKULTAS EKONOMI

UNIVERSITAS ATMAJAYA YOGYAKARTA

MEI, 2006




SKRIPSI
ANALISIS FAKTOR – FAKTOR YANG MEMPENGARUHI
PENDAPATAN ASLI DAERAH (PAD)
Propinsi D.I.Yogyakarta
Tahun 1980 – 2002

Disusun Oleh :
GIGIH ARIF RIYANTO
NPM : 99 11 11386

Telah dibaca dan disetujui oleh :

Dosen Pembimbing



(Drs. I. Agus Wantara, M.Si)

Tanggal 27 Maret 2006

SKRIPSI
ANALISIS FAKTOR – FAKTOR YANG MEMPENGARUHI
PENDAPATAN ASLI DAERAH (PAD)

Propinsi D.I.Yogyakarta

Tahun 1980 – 2002

Yang dipersiapkan dan disusun oleh :

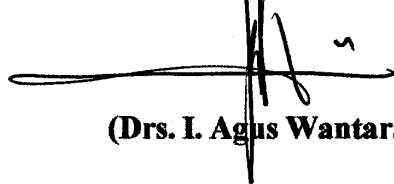
GIGIH ARIF RIYANTO

NPM : 99 11 11386

**Telah dipertahankan di depan panitia penguji pada tanggal 6 Mei 2006
dan dinyatakan telah memenuhi persyaratan untuk mencapai derajat
Sarjana Ekonomi (S1) pada Program Studi Ekonomi Pembangunan
Fakultas Ekonomi Universitas Atma Jaya Yogyakarta**

SUSUNAN PANITIA PENGUJI

Ketua Panitia Penguji



(Drs. I. Agus Wantara, M.Si)

Anggota Panitia Penguji



(A.M Rini Setyastuti, SE., M.Si)



(Drs. A.M Soedjono, MS)

Yogyakarta, 6 Mei 2006
Dekan Fakultas Ekonomi
Universitas Atma Jaya Yogyakarta



(Drs. Maryatmo, MA)

PERNYATAAN

Saya yang bertanda tangan di bawah ini dengan sesungguhnya menyatakan bahwa skripsi dengan judul :

ANALISIS FAKTOR – FAKTOR YANG MEMPENGARUHI PENDAPATAN ASLI DAERAH (PAD)

Propinsi D.I.Yogyakarta

Tahun 1980 – 2002

benar – benar hasil karya saya sendiri. Pernyataan, ide, maupun kutipan baik langsung ataupun tidak langsung yang bersumber dari tulisan atau ide orang lain dinyatakan secara tertulis dalam skripsi ini dalam catatan perut / catatan kaki / daftar pustaka. Apabila di kemudian hari terbukti bahwa saya melakukan plagiarasi sebagian atau seluruhnya dari skripsi ini, maka gelar dan ijazah yang saya peroleh dinyatakan batal dan akan saya kembalikan kepada Universitas Atma Jaya Yogyakarta.

Yogyakarta, 6 Mei 2006

Yang menyatakan



Gigih Arif Riyanto

KATA PENGANTAR

Puji dan syukur penulis panjatkan kepada Tuhan Yesus Kristus dan Bunda Maria yang telah memberi kehidupan, kekuatan, keteguhan, dan cinta kasih yang berlebih kepada penulis sehingga penulis dapat menyelesaikan tugas dalam menyusun skripsi yang berjudul : **“ANALISIS FAKTOR – FAKTOR YANG MEMPENGARUHI PENDAPATAN ASLI DAERAH (PAD) PROPINSI D.I.YOGYAKARTA TAHUN 1980 - 2002”**, guna memenuhi salah satu persyaratan untuk mencapai derajat Sarjana Ekonomi (S1) pada Fakultas Ekonomi Program Studi Ekonomi Pembangunan Universitas Atma Jaya Yogyakarta.

Tanpa bantuan dan bimbingan serta tersedianya fasilitas, penulis yakin bahwa skripsi ini tidak akan dapat tersusun sebagaimana yang penulis harapkan. Oleh karena itu tidak berlebihan apabila dalam kesempatan ini penulis menyampaikan rasa hormat dan ucapan terima kasih yang tulus kepada :

1. Bapak Drs. I. Agus Wantara, M.Si, selaku Dosen Pembimbing penulis, yang telah dengan baik dan sabar serta teliti dalam membimbing dan mengarahkan penulis, sehingga skripsi ini dapat terselesaikan dengan baik.
2. Papa dan Mamaku yang tersayang, terima kasih atas segalanya terutama cinta kasih, kesabaran, dan ketabahan yang sangat berlimpah dan telah diberikan kepada penulis.
3. Adikku satu – satunya yang tercinta Aloysius Krista Pradiptya, terima kasih atas kehadiranmu di dunia ini, yang telah membuat penulis bisa tetap merasakan indahnya kehidupan ini.

4. Eyang Kakung dan Eyang Putri yang berada di Muntilan, terima kasih atas segala dukungannya, baik yang kasat mata maupun yang tidak kasat mata.
5. Seseorang yang sekarang berada di Cirebon, terima kasih atas kesetiiaannya telah menemani penulis sejak 8 Mei 2002 sampai dengan 22 Oktober 2004.
6. Sahabat – sahabat kampusku yang terbaik, Novi alias Nopek; Agus Poernomo SE dan Agus Sunarto SE, *miss* Jeanny SE, Megawati Sri Rahayu, Inna SE, Puspita SE, Irna SE, Yanti SE, Bayu SE, Boss Anung SE, Pakde Adi SE, Cycilia SE, seluruh mahasiswa dan mahasiswi Program Studi Ekonomi Pembangunan angkatan 1999, para senior dan junior khususnya mahasiswa dan mahasiswi Program Studi Ekonomi Pembangunan Universitas Atma Jaya Yogyakarta yang tidak dapat penulis sebutkan satu persatu.
7. Teman – teman “wanitaku”, si kembar Christy dan Lia, Nana UGM, Tyka Jakarta, Mba’ Zuniar.
8. Seluruh teman – teman kostku terutama Mamox; Boss Bambang; Boss Gunthur; Yugo; Restu; Jetendra; beserta para pejabat teras (Bapak Sigit JBLK; Bapak Komenx; Bapak Deni; Bapak Suhartomo), terima kasih atas permainan kartu reminya yang cantik selama ini.
9. Para alumni SMU Negeri 2 Madiun yang sering kumpul di rumahnya Peseax, terima kasih atas persahabatannya.
10. Semua kru bus Sumber Kencono dan bus Mira yang telah dengan setia mengantarkan penulis dari Yogyakarta menuju ke Maospati dan sebaliknya dari Maospati menuju ke Yogyakarta.
11. Semua pihak yang dengan sukarela telah membantu penulis dalam penyusunan skripsi ini, yang tidak dapat penulis sebutkan satu persatu.

Penulis telah berusaha semaksimal mungkin menurut kemampuan penulis, tetapi mengingat keterbatasan penulis maka penulis menyadari sepenuhnya bahwa skripsi ini masih jauh dari kesempurnaan dan masih banyak kekurangan. Penulis memiliki harapan semoga skripsi ini bermanfaat bagi orang – orang yang berkepentingan dengan isi dari penelitian ini.

Yogyakarta, 6 Mei 2006

Penulis

MOTTO

Penderitaan adalah pemberian Allah, sesuatu pemberian yang membuat kita sangat serupa dengan Kristus. Orang tidak boleh menerima derita sebagai hukuman.

(Muder Teresa)

Keberanian menentang ketakutan, mengalahkan ketakutan dan bukan dengan tiadanya ketakutan.

(Mark Twain)

Keramah tamahan dalam perkataan menciptakan keyakinan, keramah tamahan dalam pemikiran menciptakan kedalaman, keramah tamahan dalam memberi menciptakan kasih.

(Lao-Tse)

*Di suatu tempat di surga
Terdapat suatu ruangan penuh balon,
Tiap balon dibubuhi nama dan disimpan dengan cermat,
Sampai pemiliknya datang.
Balon warna – warni itu merupakan sebuah penghormatan,
Untuk menyambut seorang anak di surga.
Walau para malaikat mempertanyakan guna dari koleksi itu,
Dengan setia mereka mengganti setiap balon yang telah diambil.
Ya, mereka tidak mengerti,
Apa yang diingini seorang anak tak berdosa,
Namun Allah yang menampung setiap tetes airmata kita,
Tahu benar arti sebuah balon bagi seorang anak.*

(Sandy Burgess)

DAFTAR ISI

	Halaman
HALAMAN JUDUL	i
HALAMAN PERSETUJUAN.....	ii
HALAMAN PENGESAHAN	iii
HALAMAN PERNYATAAN.....	iv
KATA PENGANTAR	v
HALAMAN MOTTO.....	viii
DAFTAR ISI.....	ix
DAFTAR TABEL.....	xiii
DAFTAR GAMBAR.....	xvi
DAFTAR LAMPIRAN.....	xvii
INTISARI	xviii
 BAB I. PENDAHULUAN	
1.1 Latar Belakang Masalah.....	1
1.2 Rumusan Masalah	7
1.3 Tujuan Penelitian	8
1.4 Manfaat Penelitian	8
1.5 Hipotesis Penelitian.....	9
1.6. Metode Penelitian.....	9
1.6.1. Jenis dan Sumber Data.....	9
1.6.2. Definisi Operasional Variabel.....	10
1.6.3. Metode Analisis Data.....	12

1.6.3.1. Model	12
1.6.3.1.1. Model Dasar	12
1.6.3.1.2. Model Yang Ditaksir	13
1.6.3.2. Uji Yang Digunakan	14
1.6.3.2.1. Pengujian Ekonometrika	14
1.6.3.2.2. Pengujian Statistik	19
1.7. Sistematika Penulisan	22
BAB II. TINJAUAN PUSTAKA	24
2.1. Keuangan Daerah	24
2.2. Sumber Pendapatan Daerah	25
2.2.1. Pendapatan Asli Daerah (PAD)	25
2.2.1.1. Pajak Daerah	26
2.2.1.2. Retribusi Daerah	38
2.2.1.3. Pengelolaan Kekayaan Daerah yang Dipisahkan ...	42
2.2.1.4. Lain – lain Pendapatan Asli Daerah yang Sah	43
2.2.2. Dana Perimbangan	44
2.2.2.1. Dana bagi hasil	44
2.2.2.2. Dana Alokasi Umum (DAU)	46
2.2.2.3. Dana Alokasi Khusus (DAK)	47
2.2.3. Lain – lain Pendapatan Daerah yang Sah	48

2.3. Produk Domestik Regional Bruto (PDRB) atas Dasar Harga Konstan	48
2.4. Pariwisata Sebagai Salah Satu Potensi untuk Meningkatkan PAD.....	50
2.5. Jumlah Mahasiswa dan Mahasiswi Sebagai Potensi yang Harus Diperhatikan untuk Meningkatkan PAD.....	53
2.6. Hubungan jumlah Kendaraan Bermotor dengan Peningkatan PAD.....	54
2.7. Penelitian Sebelumnya Mengenai PAD	57
BAB III. GAMBARAN UMUM PROPINSI DAERAH ISTIMEWA YOGYAKARTA (D.I.Y).....	60
3.1. Keadaan Geografis	60
3.1.1. Letak Daerah	60
3.1.2. Keadaan Alam	61
3.1.3. Keadaan Wilayah	62
3.2. Keadaan Penduduk	62
3.2.1. Tingkat Kepadatan Penduduk	63
3.2.2. Perkembangan Penduduk Menurut Jenis Kelamin	63
3.2.3. Keadaan Penduduk Menurut Tingkat Pendidikan.....	64
3.3. Keuangan Daerah	65
3.4. Perekonomian Daerah	69
3.5. Indeks Harga Konsumen (IHK) Propinsi D.I.Y	72

3.6. Peranan Sektor – Sektor Ekonomi Propinsi D.I.Y	74
3.7. Pariwisata Propinsi D.I.Y	78
3.8. Perkembangan Jumlah Mahasiwa dan Mahasiswi di Propinsi D.I.Y.....	81
3.9. Perkembangan Jumlah Kendaraan Bermotor di Propinsi D.I.Y...	85
BAB IV. ANALISIS DATA.....	89
4.1. Hasil Estimasi.....	90
4.2. Pengujian Asumsi Klasik	91
4.2.1. Uji Autokorelasi	91
4.2.2. Uji Heteroskedastisitas.....	92
4.2.3. Uji Multikolinearitas	94
4.3. Pengujian Statistik.....	96
4.3.1. Uji F	97
4.3.2. Koefisien Determinasi (R^2).....	98
4.3.3. Uji t.....	98
4.4. Interpretasi Ekonomi	100
BAB V. KESIMPULAN DAN SARAN	104
5.1. Kesimpulan	104
5.2. Saran	104
DAFTAR PUSTAKA.....	106
LAMPIRAN.....	108

DAFTAR TABEL

	Halaman
Tabel 1.1. PAD Propinsi D.I.Y Tahun 1998 – 2002 (dalam ribu rupiah).....	3
Tabel 1.2. PDRB Menurut Lapangan Usaha Propinsi D.I.Y Tahun 1998 – 2002 (dalam ribu rupiah).....	4
Tabel 1.3. Jumlah Kunjungan Wisatawan Berdasarkan Kunjungan ke Obyek Wisata di Propinsi D.I.Y Tahun 1998 – 2002 (dalam satuan orang)	5
Tabel 1.4. Jumlah Mahasiswa dan Mahasiswi di Propinsi D.I.Y Tahun 1998 – 2002 (dalam satuan orang).....	6
Tabel 1.5. Jumlah Kendaran Bermotor yang Terdaftar di Propinsi D.I.Y Tahun 1998 – 2002 (dalam satuan unit).....	7
Tabel 3.1. Pembagian Wilayah dan Luas Wilayah di Propinsi D.I.Y Tahun 2003.....	62
Tabel 3.2. Kepadatan penduduk per Km ² Menurut Kabupaten/Kota di Propinsi D.I.Y Tahun 2001 – 2003	63
Tabel 3.3. Perkembangan Penduduk Menurut Jenis Kelamin di Propinsi D.I.Y Tahun 1999 – 2003 (dalam satuan orang).....	64
Tabel 3.4. Banyaknya Siswa dan Tempat Pendidikan Menurut Jenjang Pendidikan di Propinsi D.I.Y Tahun Ajaran 2003/2004	64

.Tabel 3.5. Realisasi Penerimaan Daerah Propinsi D.I.Y Tahun 2001 – 2002	
Menurut Harga Berlaku (dalam ribu rupiah)	65
Tabel 3.6. Realisasi Pengeluaran Daerah Propinsi D.I.Y Tahun 2001 – 2002	
Menurut Harga Berlaku (dalam ribu rupiah)	66
Tabel 3.7. Perkembangan Realisasi PAD Propinsi D.I.Y Tahun 1980 – 2002	
(dalam ribu rupiah).....	67
Tabel 3.8. Perkembangan Realisasi PDRB Propinsi D.I.Y Tahun 1980 – 2002	
(dalam ribu rupiah).....	72
Tabel 3.9. IHK atas Dasar Tahun 1993 Propinsi D.I.Y Tahun 1979 – 2002...	73
Tabel 3.10. Distribusi Persentase PDRB Menurut Lapangan Usaha Propinsi	
D.I.Y Tahun 2001 – 2002 atas Dasar Harga Berlaku (dalam juta	
rupiah).....	77
Tabel 3.11. Jumlah Obyek Wisata Menurut Jenis Wisata dan Kabupaten/Kota	
di Propinsi D.I.Y Tahun 2003	78
Tabel 3.12. Jumlah Kunjungan Wisatawan Berdasarkan Kunjungan ke Obyek	
Wisata di Propinsi D.I.Y Tahun 1980 – 2002 (dalam satuan	
orang)	81
Tabel 3.13. Jumlah Mahasiswa + Mahasiswi pada Perguruan Tinggi Negeri	
(PTN) di Propinsi D.I.Y Tahun 2003 (dalam satuan orang).....	82
Tabel 3.14. Jumlah Mahasiswa + Mahasiswi Menurut Jenis Perguruan Tinggi	
Swasta (PTS) di Propinsi D.I.Y Tahun 2003	82

Tabel 3.15. Perkembangan Jumlah Mahasiswa + Mahasiswi di Propinsi D.I.Y	
Tahun 1980 – 2002 (dalam satuan orang).....	84
Tabel 3.16. Jumlah Kendaraan Bermotor yang Terdaftar Menurut Jenisnya di	
Propinsi D.I.Y Tahun 2003 (dalam satuan unit).....	86
Tabel 3.17. Perkembangan Jumlah Kendaraan Bermotor di Propinsi D.I.Y	
Tahun 1980 – 2002 (dalam satuan unit).....	88
Tabel 4.1. Hasil Estimasi Uji MacKinnon, White and Davidson	
(MWD) test	89
Tabel 4.2. Hasil Estimasi Model Awal (Model Log Linier).....	90
Tabel 4.3. Hasil Estimasi Uji Heteroskedastisitas Dengan Metode Uji <i>Park..</i>	93
Tabel 4.4. Hasil Estimasi Untuk Uji Multikolinearitas.....	95

DAFTAR GAMBAR

	Halaman
Gambar 4.1. Daerah Hipotesis Uji Durbin Watson	92

DAFTAR LAMPIRAN

	Halaman
LAMPIRAN 1 : DATA PENELITIAN	109
LAMPIRAN 2 : DATA TRANSFORMASI LOGARITMA NATURAL	110
LAMPIRAN 3 : HASIL ESTIMASI PERSAMAAN 1.2.....	111
LAMPIRAN 4 : HASIL ESTIMASI PERSAMAAN 1.3.....	111
LAMPIRAN 5 : HASIL ESTIMASI PERSAMAAN 1.4 DAN 1.5	112
LAMPIRAN 6 : Nilai $\ln \hat{Y}$ DAN antilog \hat{LY}	113
LAMPIRAN 7 : NILAI Z_1 DAN Z_2	114
LAMPIRAN 8 : HASIL ESTIMASI PERSAMAAN 1.6.....	115
LAMPIRAN 9 : HASIL ESTIMASI PERSAMAAN 1.7.....	115
LAMPIRAN 10 : UJI AUTOKORELASI.....	116
LAMPIRAN 11 : UJI HETEROSKEDASTISITAS.....	117
LAMPIRAN 12 : UJI MULTIKOLINEARITAS.....	118

**ANALISIS FAKTOR – FAKTOR YANG MEMPENGARUHI
PENDAPATAN ASLI DAERAH (PAD)**

Propinsi D.I.Yogyakarta

Tahun 1980 – 2002

Disusun oleh :

GIGIH ARIF RIYANTO

NPM : 99 11 11386

Dosen Pembimbing

Drs.LAgus Wantara,M.Si

Intisari

Penelitian ini bertujuan untuk mengetahui dan menganalisis : (1) pengaruh Produk Domestik Regional Bruto (PDRB) terhadap PAD di propinsi D.I.Y pada tahun 1980 – 2002, (2) pengaruh jumlah kunjungan wisatawan mancanegara dan domestik terhadap PAD di propinsi D.I.Y pada tahun 1980 – 2002, (3) pengaruh jumlah mahasiswa dan mahasiswi terhadap PAD di propinsi D.I.Y pada tahun 1980 – 2002, (4) pengaruh jumlah kendaraan bermotor terhadap PAD di propinsi D.I.Y pada tahun 1980 – 2002, dan (5) pengaruh PDRB, jumlah kunjungan wisatawan mancanegara dan domestik, jumlah mahasiswa dan mahasiswi, dan jumlah kendaraan bermotor secara bersama – sama terhadap PAD propinsi di D.I.Y pada tahun 1980 – 2002. Metode penelitian yang digunakan dalam penelitian ini adalah : (1) telaah / kajian literatur, dan (2) menganalisis data sekunder yang diperoleh dari BPS propinsi D.I.Y dengan menggunakan bantuan analisis regresi berganda menggunakan metode kuadrat terkecil (OLS).

Ada lima temuan yang diperoleh dari penelitian ini. Pertama, PAD di propinsi D.I.Y dipengaruhi secara bersama – sama oleh PDRB, jumlah kunjungan wisatawan mancanegara dan domestik, jumlah mahasiswa dan mahasiswi, dan jumlah kendaraan bermotor.

Kedua, PDRB di propinsi D.I.Y berpengaruh positif tetapi tidak signifikan terhadap PAD propinsi D.I.Y. Ketiga, jumlah kunjungan wisatawan mancanegara dan domestik berpengaruh positif dan juga signifikan terhadap PAD propinsi D.I.Y. Keempat, jumlah mahasiswa dan mahasiswi berpengaruh negatif dan tidak signifikan. Kelima, jumlah kendaraan bermotor berpengaruh positif tetapi tidak signifikan terhadap PAD propinsi D.I.Y.

Kata Kunci : Pendapatan Asli Daerah (PAD), Produk Domestik Regional Bruto (PDRB), jumlah kunjungan wisatawan mancanegara dan domestik, jumlah mahasiswa dan mahasiswi, jumlah kendaraan bermotor.