



Salaries

 UNIVERSITAS ATMA JAYA YOGYAKARTA PERPUSTAKAAN	PERPUSTAKAAN UNIVERSITAS ATMA JAYA YOGYAKARTA
Diterima	05 JUN 2007
Inventarisasi	243 / ESP / Hd. 6 / 2007
Klasifikasi	: R 331.21 W95 06
Selesai Diproses :	

 UNIVERSITAS ATMA JAYA YOGYAKARTA PERPUSTAKAAN	UNIVERSITAS ATMA JAYA YOGYAKARTA FAKULTAS EKONOMI Program Studi Ilmu Ekonomi Studi Perencanaan
---	--

**ANALISIS FAKTOR-FAKTOR YANG MEMPENGARUHI UPAH
MINIMUM REGIONAL TENAGA KERJA DI PROPINSI
D.I.YOGYAKARTA DENGAN PENDEKATAN *PHILLIPS CURVE*,
TAHUN 1984 – 2004**

SKRIPSI

Untuk Memenuhi Sebagian Persyaratan Mencapai Derajat Sarjana Ekonomi (S1)
Pada Program Studi Ekonomi Pembangunan
Fakultas Ekonomi Universitas Atma Jaya Yogyakarta



Disusun oleh:

Wesley Lambert Paleba

NPM : 00 11 12613

Fakultas Ekonomi

Universitas Atma Jaya Yogyakarta

Juni, 2006

SKRIPSI

**ANALISIS FAKTOR-FAKTOR YANG MEMPENGARUHI UPAH MINIMUM
REGIONAL TENAGA KERJA DI PROPINSI D.I.YOGYAKARTA DENGAN
PENDEKATAN *PHILLIPS CURVE*, TAHUN 1984 – 2004**

Disusun oleh:

Wesley Lambert Paleba

NPM : 00 11 12613

Telah dibaca dan disetujui oleh:

Pembimbing Utama


I. Agus Wantara, Drs., M.Si.

Tanggal 23 Mei 2006

SKIRPSI

**ANALISIS FAKTOR-FAKTOR YANG MEMPENGARUHI UPAH
MINIMUM REGIONAL TENAGA KERJA DI PROPINSI
D.I.YOGYAKARTA DENGAN PENDEKATAN *PHILLIPS CURVE*,
TAHUN 1984 – 2004**

Yang dipersiapkan dan disusun oleh:

Wesley Lambert Paleba

NPM : 00 11 12613

**Telah dipertahankan di depan Panitia Penguji pada tanggal 12 Juni 2006
dan dinyatakan telah memenuhi persyaratan untuk mencapai derajat
Sarjana Ekonomi (S1) pada Program Studi Ekonomi Pembangunan
Fakultas Ekonomi Universitas Atma Jaya Yogyakarta**

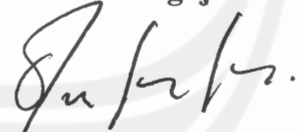
SUSUNAN PANITIA PENGUJI

Ketua Panitia Penguji



Y. Sfi Susilo, Drs., M.Si.

Anggota Panitia Penguji



Ag. Edi Sutarta, Drs., M.Si.




A.M. Rini Setyastusi, SE., M.Si.

Yogyakarta, 12 Juni 2006

Dekan Fakultas Ekonomi

Universitas Atma Jaya Yogyakarta



R. Maryatmo, DR., MA.

FAKULTAS
EKONOMI

PERNYATAAN

Saya yang bertanda tangan di bawah ini dengan sesungguhnya menyatakan bahwa skripsi dengan judul:

**ANALISIS FAKTOR-FAKTOR YANG MEMPENGARUHI UPAH
MINIMUM REGIONAL TENAGA KERJA DI PROPINSI
D.I.YOGYAKARTA DENGAN PENDEKATAN *PHILLIPS CURVE*,
TAHUN 1984 – 2004**

benar-benar hasil karya saya sendiri. Pernyataan, ide, maupun kutipan baik langsung maupun tidak langsung yang bersumber dari tulisan atau ide orang lain dinyatakan secara tertulis di dalam skripsi dalam catatan perut/catatan kaki/daftar pustaka. Apabila di kemudian hari terbukti bahwa saya melakukan plagiasi sebagian atau seluruhnya dari skripsi ini, maka gelar dan ijazah yang saya peroleh dinyatakan batal dan akan saya kembalikan kepada Universitas Atma Jaya Yogyakarta.

Yogyakarta, 23 Mei 2006

Yang menyatakan



Wesley Lambert Paleba

KATA PENGANTAR

Puji dan syukur penulis panjatkan kepada Tuhan Yang Maha Esa yang telah berkenan memberikan anugerahnya-Nya sehingga penulis dapat menyelesaikan skripsi dengan judul “Analisis Faktor-faktor Yang mempengaruhi Upah Minimum Regional Tenaga Kerja di Propinsi D.I.Yogyakarta dengan Pendekatan *Phillips Curve*, Tahun 1984 – 2004” sebagai salah satu syarat untuk menyelesaikan studi guna mencapai Derajat Sarjana Ekonomi (S1) pada Universitas Atma Jaya Yogyakarta.

Penulis menyadari sepenuhnya tanpa usaha dan dukungan moril dari berbagai pihak, maka skripsi ini tidak dapat terselesaikan dengan baik. Untuk itu penulis memberikan hormat dan penghargaan melalui ucapan terimakasih yang sebesar-besarnya kepada:

1. Bapak I. Agus Wantara, Drs., M.Si., selaku dosen pembimbing yang telah dengan sabar memberikan bimbingan, pengarahan dan kritik dari awal hingga selesainya penulisan skripsi ini.
2. Bapak Andreas Sukamto, Drs., M.Si., dan Ibu Rini Setyastusi, Dra., M.Si., untuk kritikan dan arahan saat kolegium.
3. Bapak Y. Sri Susilo, Drs., M.Si., selaku ketua dan Bapak Ag. Edi Sutarta, Drs., M.Si., selaku anggota panitia penguji pendadaran yang memberikan masukan dalam penyempurnaan skripsi penulis.
4. Bapak R. Maryatmo, DR., MA., selaku dekan dan Bapak A. M. Soedjono, Drs., MS., beserta staf-staf pengajar Fakultas Ekonomi Universitas Atma Jaya Yogyakarta yang telah memberikan bekal ilmu pengetahuan selama penulis menempuh studi.

5. Ibu Eko Nursanti, Dra., selaku pegawai Dinas Tenaga Kerja dan Transmigrasi D.I.Yogyakarta yang telah membantu mencari data serta memberikan gambaran tentang Upah Minimum Regional dan Pengangguran.
6. Perpustakaan Badan Pusat Statistik Propinsi D.I.Yogyakarta untuk pemberian ijin dalam melakukan studi berkaitan dengan pengumpulan data Inflasi.
7. Teman-temanku A. B. Wibowo, SE., FX. S. Bohariawan, SE., I. Wayan Budi Ariyasa, SE., Surya Dewi, SE., Yordan Kafomai, SE., dan teman-teman calon Sarjana Ekonomi (S1): Henry Ferdinand Cruise, Sisil, Mas gigih. Terima kasih sudah menjadi sahabat yang baik dan berdiskusi selama kuliah.
8. Serta pihak-pihak yang tidak disebutkan.

Penulis menyadari bahwa skripsi ini masih terdapat kekurangan dan keterbatasan, oleh karena itu penulis mengharapkan kritik dan saran yang dapat dijadikan sebagai bahan masukan bagi penulis selanjutnya. Semoga Tuhan Yang Maha Esa berkenan memberikan berkat dan selalu melindungi semua pihak yang telah membantu dan mendukung penulisan skripsi ini. Akhir kata penulis berharap semoga skripsi ini dapat berguna bagi kita semua yang membutuhkan.

Yogyakarta, 23 Mei 2006

Penulis

Wesley Lambert Paleba

MOTTO

Orang-orang yang menabur dengan mencucukan air mata,
akan menuai dengan bersorak-sorai.

Orang yang berjalan maju dengan menangis sambil menabur benih,
Pasti pulang dengan sorak-sorai sambil membawa berkas-berkasnya.

(Mazmur 126:5-6)

Karena masa depan sungguh ada, dan harapanmu tidak akan hilang.

(Amsal 23:18)

Form is Temporary, Class is Permanent

(Rafael Benítez, Football Coach)

HALAMAN PERSEMBAHAN

Skripsi ini dipersembahkan untuk:

Papaku yang tercinta Edward Yop Paleba

Mamaku yang tercinta Maria Goretti Suparmi

My Brothers Wiryo Hinoto Paleba and Jatser Tabea Paleba

DAFTAR ISI

	Halaman
HALAMAN JUDUL.....	i
HALAMAN PERSETUJUAN PEMBIMBING	ii
HALAMAN PENGESAHAN SKRIPSI.....	iii
HALAMAN PERNYATAAN	iv
KATA PENGANTAR	vi
HALAMAN MOTTO	viii
HALAMAN PERSEMBAHAN	ix
DAFTAR ISI	xi
DAFTAR TABEL.....	xiv
DAFTAR GAMBAR	xvi
DAFTAR LAMPIRAN.....	xvii
INTISARI.....	xviii
BAB I. PENDAHULUAN.....	1
1.1. Latar Belakang Masalah.....	1
1.2. Rumusan Masalah	7
1.3. Tujuan Penelitian	7
1.4. Manfaat Penelitian	8
1.5. Hipotesis	9
1.6. Definisi Operasional Variabel	9
1.7. Metode Penelitian	11
1.7.1. Jenis dan Sumber Data	11

1.7.2. Model	11
1.7.2.1. Penurunan Model	11
1.7.2.2. Model Teoritis	15
1.7.2.3. Model yang Ditaksir	15
1.7.3. Alat Analisis	17
1.7.4. Uji yang Digunakan	17
1.7.4.1. Uji Asumsi Klasik (<i>Second Order Condition</i>).....	17
1.7.4.1.1. Uji Multikolinearitas	18
1.7.4.1.2. Uji Heterokedastisitas	19
1.7.4.1.3. Uji Autokorelasi	20
1.7.4.2. Uji Statistik (<i>First Order Condition</i>)	21
1.7.4.2.1. Uji <i>F</i>	21
1.7.4.2.2. Uji <i>t</i>	23
1.7.4.2.3. Koefisien Determinasi	24
1.8. Sistematika Penulisan	25
BAB II. LANDASAN TEORI	27
2.1. Tingkat Upah	27
2.2. Upah Minimum	29
2.3. Pengangguran	32
2.4. Inflasi	33
2.5. <i>Cost-push Inflation</i>	35
2.6. Kurva Phillips	36
2.7. <i>Expectation-Adjusted/Augmented Phillips Curve</i>	38
2.8. Kurva Phillips Jangka Panjang.....	40

2.9. Hasil Penelitian Sebelumnya.....	40
BAB III. GAMBARAN UMUM	44
3.1. Perkembangan Upah Minimum Regional (UMR), Indeks Harga Konsumen (IHK) dan Kebutuhan Hidup Minimum (KHM).....	44
3.2. Tinjauan Kebijakan Pengupahan 2004.....	50
3.3. Penetapan Upah Minimum Tahun 2005.	52
3.3.1. Proses Penetapan Upah Minimum di Propinsi D.I.Yogyakarta	52
3.3.2. Parameter Penetapan Harga KHM	53
3.3.3. Pengumpulan Data	54
3.4. Pasar Tenaga Kerja	55
BAB IV. ANALISIS DATA.....	58
4.1. Uji Asumsi Klasik.....	60
4.1.1. Uji Multikolinearitas	60
4.1.2. Uji Heterokedastisitas	61
4.1.3. Uji Autokorelasi	63
4.2. Uji Statistik	66
4.2.1. Uji <i>F</i> (Pengujian Secara Serempak).....	66
4.2.2. Uji <i>t</i> (Pengujian Secara Individual)	67
4.2.3. Koefisien Determinasi (R^2)	70
BAB V. KESIMPULAN DAN SARAN.....	73
5.1. Kesimpulan.....	73
5.2. Saran.....	73
DAFTAR PUSTAKA	76
LAMPIRAN.....	80

DAFTAR TABEL

	Halaman
Tabel 1.1. Tingkat Partisipasi Angkatan Kerja di Propinsi D.I.Yogyakarta Tahun 1989, 1996, dan 2002.....	4
Tabel 1.2. Upah Minimum Regional Propinsi D.I.Yogyakarta dan Konsumsi per Kepala Rumah Tangga tiap Bulan Berdasarkan Survei Biaya Hidup di Yogyakarta Tahun 1989, 1996, dan 2002.	5
Tabel 1.3. Nilai Laju Inflasi di Propinsi D.I.Yogyakarta Tahun 1989, 1996, dan 2002 (2002 = 100).....	6
Tabel 3.1. Perkembangan UMR Nasional Tahun 1992 - 1995	45
Tabel 3.2. Rata-Rata Upah dan UMP di Indonesia Tahun 2001 Per Kuartal	46
Tabel 3.3. Data Upah Minimum Regional/Propinsi D.I.Yogyakarta Tahun 1984 – 2004.....	47
Tabel 3.4. UMR, Persentase Kenaikan UMR, Laju Inflasi, KHM dan Persentase Pemenuhan KHM di Propinsi D.I.Yogyakarta Tahun 2000 – 2004.....	48
Tabel 3.5. UMP, KHM, Persentase Pemenuhan KHM, dan Persentase Kenaikan UMP selama Sebulan Menurut Propinsi Tahun 2003 - 2004	49
Tabel 3.6. Upah Minimum Kabupaten/Kota di Propinsi Jawa Tengah Tahun 2002 – 2004.....	51
Tabel 3.7. Pasar Tenaga Kerja di D.I.Yogyakarta Menurut Pencari Kerja, Lowongan Kerja, dan Penempatannya, Tahun 1984 – 2004	56
Tabel 4.1. Hasil Estimasi Uji MWD, Persamaan (1.9).....	58

Tabel 4.2. Hasil Estimasi Uji MWD, Persamaan (1.10).....	59
Tabel 4.3. Hasil Estimasi Model Linear, Persamaan (1.7).....	59
Tabel 4.4. Hasil Estimasi Model Log-Linear, Persamaan (1.8).....	59
Tabel 4.5. Hasil Estimasi Uji Multikolinearitas, Persamaan (4.1.).....	61
Tabel 4.6. Hasil Estimasi Uji Heterokedastisitas, Persamaan (4.3).....	62
Tabel 4.7. Hasil Estimasi Pengobatan Autokorelasi, Persamaan (4.7).....	65
Tabel 4.8. Hasil Estimasi OLS terhadap Upah Minimum Regional (UMR_t^*) di Propinsi D.I. Yogyakarta, Persamaan (4.7).....	67

DAFTAR GAMBAR

	Halaman
Gambar 1.1. Daerah Hipotesis Uji Durbin Watson	21
Gambar 2.1. Permintaan dan Penawaran Tenaga Kerja	28
Gambar 2.2. Upah Minimum	30
Gambar 2.3. Pembentukan Kurva Penawaran Pasar Untuk Tenaga Kerja	31
Gambar 2.4. <i>Cost-Push Inflation</i>	36
Gambar 2.5. Hubungan Antara Persentase kenaikan Upah Dengan Pengangguran.....	37
Gambar 2.6. Harapan Yang disesuaikan/Kurva Phillips yang ditambahkan	39
Gambar 2.7. Kurva Phillips Jangka Panjang	40
Gambar 4.1. Daerah Hipotesis Uji Durbin Watson	63
Gambar 4.2. Daerah Hipotesis Uji Durbin Watson Untuk Pengobatan Autokorelasi	65
Gambar 4.3. Kurva Daerah tidak ditolak dan Ho ditolak Untuk uji F	67
Gambar 4.4. Daerah Ho tidak ditolak dan Ho ditolak Untuk uji koefisien regresi β_2	68
Gambar 4.5. Daerah Ho tidak ditolak dan Ho ditolak Untuk uji koefisien regresi β_2	70

DAFTAR LAMPIRAN

	Halaman
Lampiran 1 : Data Angka Indeks Harga Konsumen (IHK) di Yogyakarta (2002 = 100), Tahun 1981 – 2004.....	80
Lampiran 2 : Data Upah Minimum Regional Propinsi D.I.Yogyakarta, Tahun 1983 – 2004.....	81
Lampiran 3 : Data Angka Indeks Harga Konsumen (<i>IHK</i>), Laju Inflasi (LI_t), Harga Pengharapan (P^e), dan Laju Inflasi Harapan (LI^e) di Yogyakarta (2002 = 100), Tahun 1981 – 2004	82
Lampiran 4 : Data Sisa Pencari Kerja (Pengangguran) Laki-Laki dan Perempuan Propinsi D. I.Yogyakarta, Tahun 1983 – 2004.....	83
Lampiran 5 : Uji MWD.....	84
Lampiran 6 : Hasil Estimasi Model Linear	86
Lampiran 7 : Hasil Estimasi Model Log-Linear	87
Lampiran 8 : Deteksi Multikolinearitas	88
Lampiran 9 : Deteksi Heterokedastisitas.....	89
Lampiran 10: Pengobatan Autokorelasi.....	90

ANALISIS FAKTOR-FAKTOR YANG MEMPENGARUHI UPAH MINIMUM REGIONAL TENAGA KERJA DI PROPINSI D.I.YOGYAKARTA DENGAN PENDEKATAN *PHILLIPS CURVE*, TAHUN 1984 – 2004

Disusun oleh:
Wesley Lambert Paleba
NPM : 00 11 12613

Pembimbing Utama

I. Agus Wantara, Drs., M.Si.

Intisari

Penelitian ini bertujuan untuk mengetahui dan menganalisis: (1) pengaruh variabel Laju Inflasi Harapan terhadap Upah Minimum Regional, (2) pengaruh variabel Pengangguran terhadap Upah Minimum Regional, (3) pengaruh secara bersama-sama Laju Inflasi Harapan dan Pengangguran terhadap Upah Minimum Regional. Obyek penelitian ini terfokus pada Upah Minimum Regional di propinsi D.I.Yogyakarta.

Penggunaan data merupakan hasil olah peneliti yang diperoleh dari Dinas Tenaga Kerja serta Badan Pusat Statistik Propinsi D.I.Yogyakarta. Data yang digunakan untuk penelitian ini dipilih dari tahun 1984 – 2004 untuk mengetahui pengaruh Laju Inflasi Harapan dan Pengangguran terhadap Upah Minimum Regional di Propinsi D.I.Yogyakarta sebelum dan setelah krisis moneter tahun 1997. Data-data tersebut dianalisis dengan menggunakan model ekonometri dan serangkaian pengujian baik uji asumsi klasik dan uji statistik.

Kesimpulan yang bisa dikemukakan adalah sebagai berikut:

1. Laju Inflasi Harapan (LI_t^*) tidak berpengaruh terhadap Upah Minimum Regional D.I.Yogyakarta.
2. Pengangguran (U_t^*) tidak berpengaruh terhadap Upah Minimum Regional D.I.Yogyakarta.
3. Laju Inflasi Harapan (LI_t^*) dan Pengangguran (U_t^*) secara bersama-sama juga tidak mempengaruhi Upah Minimum Regional D.I.Yogyakarta.

Kata kunci: upah minimum regional, laju inflasi harapan, pengangguran.