



Economic

 PERPUSTAKAAN	MILIK PERPUSTAKAAN UNIVERSITAS ATMA JAYA YOGYAKARTA
Diterima	23 MAY 2007
Inventarisasi	233/IESP/Hd.5/2007
Klasifikasi	:R/ 330/ R06/ 05
Selesai Diproses . :	

 PERPUSTAKAAN	UNIVERSITAS ATMA JAYA YOGYAKARTA FAKULTAS EKONOMI Program Studi Ilmu Ekonomi Studi Pembangunan
---	--

**ANALISIS SHIFT-SHARE PERTUMBUHAN SEKTORAL
PEREKONOMIAN DI PROPINSI KALIMANTAN BARAT,
1994-2003**

SKRIPSI

**Untuk Memenuhi Sebagian Persyaratan Mencapai
Derajat Sarjana Ekonomi (S1) Pada Program Studi Ekonomi Pembangunan
Fakultas Ekonomi Universitas Atma Jaya Yogyakarta**



**Disusun Oleh:
Mikael Roben
NPM: 96 11 08607**

**FAKULTAS EKONOMI
UNIVERSITAS ATMA JAYA YOGYAKARTA
YOGYAKARTA
AGUSTUS, 2005**

SKRIPSI

**ANALISIS SHIFT-SHARE PERTUMBUHAN SEKTORAL
PEREKONOMIAN DI PROPINSI KALIMANTAN BARAT,
1994-2003**

serviens in lumine veritatis

Disusun oleh

Mikael Roben

NPM : 96 11 08607

Telah dibaca dan disetujui oleh:

Pembimbing Utama



Dra. Yenny Patnasari, M.Si

Tanggal: *02/08/2005*

SKRIPSI
ANALISIS SHIFT-SHARE PERTUMBUHAN SEKTORAL
PEREKONOMIAN DI PROPINSI KALIMANTAN BARAT,
1994-2003

yang dipersiapkan dan disusun oleh


Mikael Roben

NPM: 96 11 08607

Telah dipertahankan di depan panitia penguji pada Tanggal 1 Oktober 2005
dan dinyatakan telah memenuhi persyaratan untuk mencapai derajat
Sarjana Ekonomi (S1) pada Program Studi Ekonomi Pembangunan
Fakultas Ekonomi Universitas Atma Jaya Yogyakarta


SUSUNAN PANITIA PENGUJI

Ketua Panitia Penguji




Y. Sri Susilo, Drs., M.Si.

Anggota Panitia Penguji



Ag. Edi Sutarta, Drs., M.Si.



Andreas Sukamto, Drs., M.Si.

Yogyakarta, 1 Oktober 2005
Fakultas Ekonomi
Universitas Atma Jaya Yogyakarta



Dr. FX. Suwanto, MS

PERNYATAAN

Saya yang bertanda tangan di bawah ini dengan sesungguhnya menyatakan bahwa skripsi dengan judul:

**ANALISIS SHIFT-SHARE PERTUMBUHAN SEKTORAL
PEREKONOMIAN DI PROPINSI KALIMANTAN BARAT,
1994-2003**

benar-benar hasil karya saya sendiri. Pernyataan, ide, maupun kutipan baik langsung maupun tak langsung yang bersumber dari tulisan atau ide orang lain dinyatakan secara tertulis dalam skripsi ini dalam catatan perut / catatan kaki / daftar pustaka. Apabila di kemudian hari terbukti bahwa saya melakukan plagiasi sebagian atau seluruhnya dari skripsi ini, maka gelar dan ijazah yang saya peroleh dinyatakan batal dan akan saya kembalikan kepada Universitas Atma Jaya Yogyakarta.

Yogyakarta, 10 Agustus 2005

Yang menyatakan



Mikael Roben

KATA PENGANTAR

Puji dan syukur penulis panjatkan kehadiran Tuhan Yang Maha Esa, karena berkat dan rahmat-Nya penulis dapat menjelaskan karya penulisan tugas akhir dengan judul : ANALISIS SHIFT-SHARE PERTUMBUHAN SEKTORAL PEREKONOMIAN DI KALIMANTAN BARAT, 1994-2003. Penyusunan tugas akhir ini dimaksudkan untuk memenuhi persyaratan Yudisium Tingkat Sarjana pada Program Studi Ekonomi Pembangunan Fakultas Ekonomi Universitas Atma Jaya Yogyakarta.

Selesainya tugas akhir ini tidak terlepas dari uluran tangan yang diberikan oleh berbagai pihak, yang sangat berarti bagi penulis dalam penyusunan tugas akhir ini. Oleh karena itu pada kesempatan ini penulis menyampaikan rasa terima kasih kepada :

1. Ibu Yenny Patnasari, SE, M.Si., selaku Dosen Pembimbing utama atas segala bimbingan dan pengarahannya.
2. Bapak Edi Sutarta, SE., M.Si., selaku ketua jurusan Ekonomi Pembangunan Fakultas Ekonomi Universitas Atma Jaya Yogyakarta.
3. Bapak Sigit Triandaru, SE, M.Si., dan D. Sriyono, Drs., MM., AKT., atas masukan dan sebagai dosen pembahas dalam kolokium.
4. Segenap dosen, staf, dan karyawan Fakultas Ekonomi Universitas Atma Jaya Yogyakarta yang telah memberikan ilmu dan bantuannya selama ini.
5. Bapak, Mama yang tidak pernah lelah mendoakan dan memberikan dukungan moril, materil sehingga penulisan skripsi ini dapat terselesaikan dengan baik.

6. Kakakku tersayang Rupina Vina, Ferdinandus Andus, dan kakak iparku Diris, Elli, atas dukungan dan nasihatnya selama ini.
7. Kekasihku Evi Veronica untuk semua cinta, perhatian serta ketulusannya dalam membantuku dan menemaniku dari awal hingga skripsi ini selesai.
8. Yulius W.P.B, sahabat terbaikku yang bisa bertahan dalam keegoisanku dan selalu memberi semangat.
9. Teman-teman baikku Jack, Fajar, Pippo, Doni, Jali, Widi untuk semua kebaikan dan dukungannya.
10. Semua pihak yang tidak mungkin disebutkan satu persatu, terima kasih atas dukungan serta bantuannya sehingga penulis mampu menyelesaikan skripsi ini dengan baik.

Penulis menyadari bahwa pengetahuan dan kemampuan yang dimiliki penulis sangatlah terbatas, untuk itu segala bentuk saran dan masukan yang bersifat membangun yang berasal dari semua pihak sangat penulis harapkan, sehingga kelak penulis akan mampu menghasilkan karya yang lebih baik. Selanjutnya penulis berharap semoga skripsi ini dapat bermamfaat bagi kita semua.

Yogyakarta, 10 Agustus 2005

Penulis,

Mikael Roben
08607/ES

“ Aku mengucapkan Syukur kepada Allahku, setiap kali aku mengingat engkau dalam doaku”.

Fileon 4

“ Hiduplah dengan penuh hikmat terhadap orang-orang luar, pergunakanlah waktu yang ada”.

Kolose 4 : 5

“ Baiklah tiap-tiap orang menguji pekerjaannya sendiri, maka ia boleh bermegah melihat keadaannya sendiri dan bukan melihat keadaan orang lain”.

Galatia 6 : 4

Sebenarnya kamu harus berkata: “ Jika Tuhan mengkehendakinya, kami akan hidup dan berbuat ini dan itu”.

Yakobus 4 : 15



Skripsi ini ku persembahkan untuk

Papa, Mama dan Kakak-kakakku

Yang tercinta.

DAFTAR ISI

Halaman Judul	i
Halaman Persetujuan Pembimbing	ii
Halaman Pengesahan Skripsi	iii
Surat Pernyataan	iv
Kata Pengantar	v
Halaman Motto	vii
Halaman Persembahan	viii
Daftar Isi	ix
Daftar Tabel	xii
Daftar Gambar	xv
Intisari	xvi
BAB I PENDAHULUAN	
1.1. Latar Belakang	1
1.2. Rumusan Masalah	9
1.3. Tujuan Penelitian	10
1.4. Manfaat Penelitian	10
1.5. Studi Terkait	11
1.6. Metode Penelitian	13
1.6.1. Metode Pengumpulan Data	13
1.6.2. Metode Analisis	14

1.6.2.1. Analisis <i>locationQuotient</i>	14
1.6.2.2. Analisis <i>Shift-Share</i>	18
1.7. Definisi Operasional	25
1.8. Sistematika Penulisan	30
BAB II LANDASAN TEORI	
2.1. Perencanaan	31
2.1.1. Definisi Perencanaan Ekonomi	34
2.1.2. Fungsi Perencanaan Ekonomi	33
2.1.3. Ciri-Ciri Perencanaan Ekonomi	34
2.2. Konsep Pertumbuhan Ekonomi	35
2.2.1. Konsep Umum	35
2.2.2. Konsep di Daerah	38
2.3. Pembangunan Ekonomi	39
2.4. Konsep Pembangunan Ekonomi di Daerah	45
2.5. Konsep Keunggulan Komparatif di Daerah	47
2.6. Perubahan Struktur dan Pola Pembangunan Ekonomi	48
2.7. Produk Domestik Regional Bruto (PDRB)	51
2.7.1. Konsep dan Definisi	51
2.7.2. Klasifikasi Lapangan Usaha	53
2.8. Tehnik Analisis Perencanaan Pembangunan	54
BAB III GAMBARAN UMUM PROPINSI KALIMANTAN BARAT	
3.1. Letak Geografis	65
3.2. Luas Wilayah	66

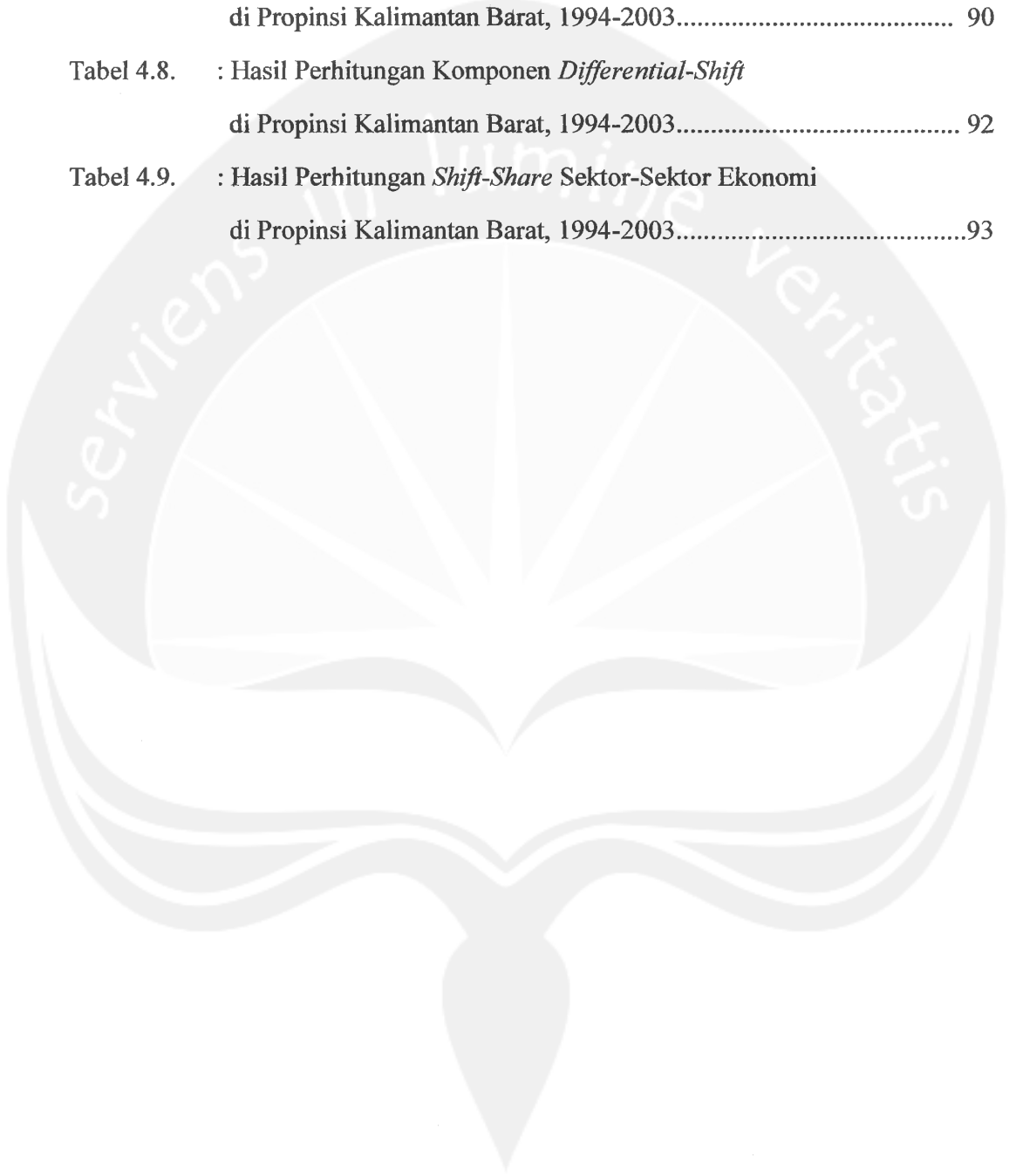
3.3.	Topografi	66
3.4.	Pembagian Wilayah Administratif	67
3.5.	Kependudukan	68
3.6.	Keadaan Perekonomian	69
BAB IV ANALISIS DATA		
4.1.	Gambaran Kontribusi Sektoral Terhadap Produk Domestik Regional Bruto (PDRB).....	76
4.2.	Analisis <i>Location Quotient</i> (LQ)	81
4.2.1.	Analisis Statis	81
4.2.2.	Analisis <i>Dynamic Location Quotient</i> (DLQ)	84
4.3.	Analisis <i>Shift-Share</i>	86
4.3.1.	Komponen <i>National- Share</i>	89
4.3.2.	Komponen <i>Proportional-Shift</i>	90
4.3.3.	Komponen <i>Differential-Shift</i>	91
4.3.4.	Hasil Pengukuran <i>Shift-Share</i>	93
4.4.	Analisis Secara Keseluruhan	94
BAB V KESIMPULAN DAN SARAN		
5.1.	Kesimpulan	97
5.2.	Saran	99
DAFTAR PUSTAKA		101
LAMPIRAN		103

DAFTAR TABEL

Tabel 1.1	: Produk Domestik Regional Bruto (PDRB) Perkapita dan Kontribusi PDRB Daerah Tingkat I di Indonesia Tahun 2002	3
Tabel 1.2	: Pangsa Sektor/Lapangan Usaha Dalam Produk Domestik Regional Bruto di Propinsi Kalimantan Barat, 2001 - 2003.....	4
Tabel 1.3.	: Rata-rata Pangsa Sektoral Terhadap PDRB dan Rata-rata Pertumbuhan Sektor-sektor Ekonomi Per Tahun di Propinsi Kalimantan Barat, 1994-2003	7
Tabel 3.1	: Profil Wilayah Administratif Propinsi Kalimantan Barat	68
Tabel 3.2	: Profil Kependudukan Propinsi Kalimantan Barat Tahun 2001	69
Tabel 3.3	: Gambaran Produk Domestik Regional Bruto (PDRB) Propinsi Kalimantan Barat, 2000-2004	70
Tabel 3.4.	: Perkembangan Pangsa Subsektor Pertanian Terhadap Total Sektor Pertanian di Propinsi Kalimantan Barat, 2000-2003	71
Tabel 3.5	: Komoditas Tanaman di Sektor Pertanian di Propinsi Kalimantan Barat Tahun 2003	72
Tabel 3.6	: Komoditas Tanaman di Sektor Perkebunan Propinsi Kalimantan Barat Tahun 2003	73
Tabel 3.7	: Subsektor Peternakan di Propinsi Kalimantan Barat Tahun 2003	73

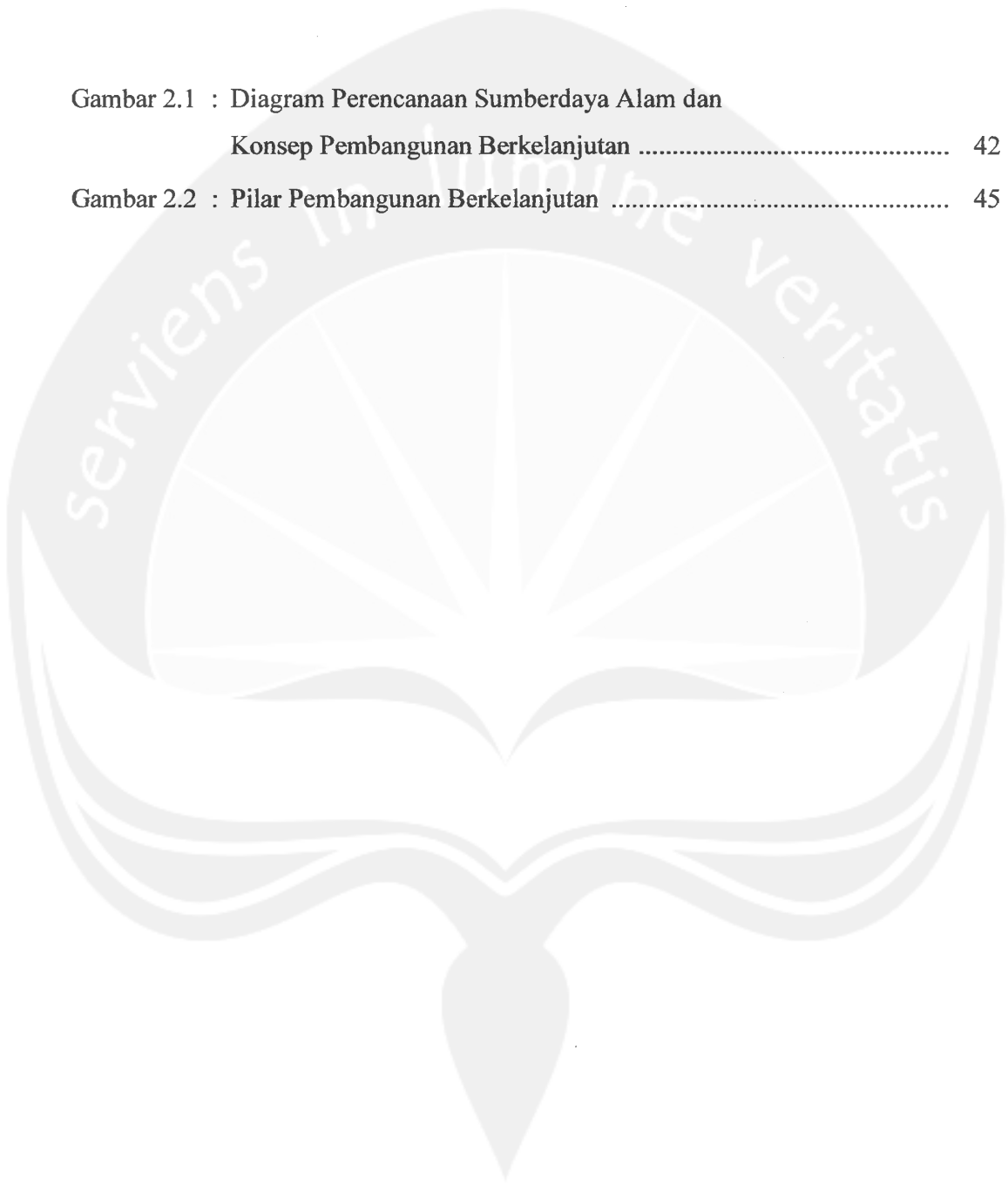
Tabel 3.8	: Subsektor Perikanan di Propinsi Kalimantan Barat Tahun 2003	74
Tabel 3.9	: Lokasi Penanaman Jenis Tanaman Kayu Hutan di Propinsi Kalimantan Barat, 2003	75
Tabel 4.1	: Kontribusi Sektor-Sektor Ekonomi Terhadap Produk Domestik Regional Bruto di Propinsi Kalimantan Barat, 1994-2003	77
Tabel 4.2	: Pertumbuhan Sektor-Sektor Ekonomi Terhadap Produk Domestik Regional Bruto di Propinsi Kalimantan Barat, 1994-2003	79
Tabel 4.3.	: Rata-Rata Pangsa Sektoral Terhadap PDRB Dan Rata-Rata Pertumbuhan Sektor-Sektor Ekonomi Per Tahun di Propinsi Kalimantan Barat, 1994-2003	80
Tabel 4.4.a	: Hasil Perhitungan Koefisien <i>Location Quotient</i> (DLQ) Untuk Masing-Masing Sektor Ekonomi di Propinsi Kalimantan Barat, 1994-2003	82
Tabel 4.4.b	: Nilai Rata-Rata Koefisien Sektor-Sektor Ekonomi di Propinsi Kalimantan Barat, 1994-2003	83
Tabel 4.5	: Hasil Pengukuran <i>Dynamic Location Quotient</i> Sektor-Sektor Ekonomi di Propinsi Kalimantan Barat	85
Tabel 4.5.a	: Hasil Perhitungan <i>National Share</i> , <i>Proportional Shift</i> , <i>Differential Shift</i> , dan <i>Shift-Share</i> Sektor-Sektor Ekonomi di Propinsi Kalimantan Barat, 1994-2003.....	88
Tabel 4.5.b	: Hasil Pemeringkatan Komponen-Komponen <i>Shift-Share</i>	88
Tabel 4.6	: Hasil Perhitungan Komponen <i>National-Share</i> di Propinsi Kalimantan Barat, 1994-2003.....	89

Tabel 4.7	: Hasil Perhitungan Komponen <i>Proportional-Shift</i> di Propinsi Kalimantan Barat, 1994-2003.....	90
Tabel 4.8.	: Hasil Perhitungan Komponen <i>Differential-Shift</i> di Propinsi Kalimantan Barat, 1994-2003.....	92
Tabel 4.9.	: Hasil Perhitungan <i>Shift-Share</i> Sektor-Sektor Ekonomi di Propinsi Kalimantan Barat, 1994-2003.....	93



DAFTAR GAMBAR

Gambar 2.1 : Diagram Perencanaan Sumberdaya Alam dan Konsep Pembangunan Berkelanjutan	42
Gambar 2.2 : Pilar Pembangunan Berkelanjutan	45



**ANALISIS SHIFT-SHARE PERTUMBUHAN SEKTORAL
PEREKONOMIAN DI PROPINSI KALIMANTAN BARAT,
1994-2003**

**Disusun oleh:
Mikael Roben
NPM: 96 11 08607**

Pembimbing Utama

Dra. Yenny Patnasari, M.Si

Intisari

Studi mengenai pembangunan di daerah yang memfokuskan pada pengamatan potensi relatif sektor-sektor ekonomi ditujukan untuk menentukan sektor ekonomi yang dapat dikembangkan menjadi basis perekonomian di daerah. Keberagaman potensi di daerah dihadapkan pada kendala keterbatasan sumber-sumber daya untuk mengelolanya sehingga membutuhkan tindakan untuk melakukan efisiensi dalam pengalokasian sumber-sumber daya yang ada di daerah. Salah satu tindakan yang dapat dilakukan adalah melakukan identifikasi atas potensi relatif dari masing-masing sektor yang ada di daerah di mana dalam penelitian ini adalah Propinsi Kalimantan Barat.

Metode analisis yang digunakan untuk mengidentifikasikan potensi relatif sektor-sektor ekonomi di Propinsi Kalimantan Barat adalah metode analisis *location quotient* yang terdiri dari analisis statis atau LQ dan analisis dinamis atau DLQ. Untuk mendukung keakuratan dalam identifikasi lebih lanjut, dipergunakan metode analisis *shift-share* atau analisis potensi relatif. Penggunaan ketiga alat analisis tersebut didasarkan pada pertimbangan potensi sektor ekonomi saat ini dan potensi yang dapat dikembangkan pada masa yang akan datang.

Temuan dalam penelitian ini menjelaskan bahwa sektor pertanian, sektor industri pengolahan, dan sektor perdagangan, hotel, dan restoran merupakan sektor perekonomian yang paling dominan di Propinsi Kalimantan Barat. Hasil pengukuran untuk metode LQ statis maupun dinamis menunjukkan bahwa sektor pertanian menunjukkan peran yang tertinggi terhadap perekonomian daerah dibandingkan sektor-sektor unggulan lainnya. Pada hasil pengukuran potensi relatif dengan metode *shift-share*, ketiga sektor unggulan masih mendominasi dalam pembentukan nilai total masing-masing komponen. Ini berarti, sektor unggulan di Propinsi Kalimantan Barat merupakan sektor yang dapat dikembangkan menjadi basis perekonomian daerah di masa yang akan datang.

Kata kunci: analisis *location quotient*, analisis *dynamic-location quotient*, dan analisis *shift-share*.